

# STATISTIQUES COMPLETES BNC 2020

## PROFESSIONS MÉDICALES

- Utilisation de 100 € de recettes
- 2035 moyennes sur les revenus de 2019
- Analyse du résultat par tranches
- Évolution sur 10 ans et 20 ans

Edition Janvier 2021

Retrouvez + de 100 professions disponibles dans  
la rubrique « documentation » sur [arcolib.fr](http://arcolib.fr)



## ARCOLIB

ORGANISME DE GESTION AGRÉÉ AU SERVICE  
DES AGRICULTEURS, ARTISANS, COMMERÇANTS  
ET PROFESSIONS LIBÉRALES  
[www.arcolib.fr](http://www.arcolib.fr)

☎ 02 23 300 600

✉ [contact@arcolib.fr](mailto:contact@arcolib.fr)

💻 [www.arcolib.fr](http://www.arcolib.fr)

Du lundi au vendredi de 8h à 18h

# SOMMAIRE

(Cliquer sur la profession souhaitée)

	<b>ANESTHÉSISTE</b>	<b>P. 5</b>
	<b>ANGIOLOGUE</b>	<b>P. 12</b>
	<b>CARDIOLOGUE</b>	<b>P. 18</b>
	<b>CHIRURGIEN</b>	<b>P. 25</b>
	<b>CHIRURGIEN-DENTISTE</b>	<b>P. 32</b>
	<b>CHIRURGIEN DENTISTE COLLABORATEUR</b>	<b>P. 39</b>
	<b>CHIRURGIEN DENTISTE REMPLACANT</b>	<b>P. 44</b>
	<b>DERMATOLOGUE</b>	<b>P. 46</b>
	<b>ENDOCRINOLOGUE</b>	<b>P. 53</b>
	<b>GASTRO-ENTÉROLOGUE</b>	<b>P. 55</b>
	<b>GYNÉCOLOGUE</b>	<b>P. 60</b>
	<b>MÉDECIN GÉNÉRALISTE</b>	<b>P. 67</b>
	<b>MÉDECIN GÉNÉRALISTE COLLABORATEUR</b>	<b>P. 74</b>
	<b>MÉDECIN GÉNÉRALISTE REMPLACANT</b>	<b>P. 77</b>
	<b>MEDECIN SPECIALISTE</b>	<b>P. 82</b>
	<b>NEUROLOGUE</b>	<b>P. 87</b>
	<b>NUTRITIONNISTE</b>	<b>P. 90</b>

**Sommaire suite -->**

	<b>OPHTALMOLOGISTE</b>	<b>P. 92</b>
	<b>ORL</b>	<b>P. 99</b>
	<b>PÉDIATRE</b>	<b>P. 106</b>
	<b>PNEUMOLOGUE</b>	<b>P. 113</b>
	<b>PSYCHIATRE</b>	<b>P. 118</b>
	<b>RADIOLOGUE</b>	<b>P. 125</b>
	<b>RHUMATOLOGUE</b>	<b>P. 130</b>

**Autres professions**  
**Voir page suivante**



## **PROFESSIONS ARTISTIQUES**

ARTISTES  
ARTISTE MUSICIEN  
ARTISTE PEINTRE  
DESSINATEUR ILLUSTRATEUR  
GRAPHISTE  
PHOTOGRAPHE-AUTEUR  
REALISATEUR-COMPOSITEUR  
SCULPTEUR  
STYLISTE

## **PROFESSIONS ENSEIGNEMENT**

AUTO-ÉCOLE  
ENSEIGNEMENT-FORMATIONS DIVERSES  
FORMATEUR  
PROFESSEUR DE DANSE  
PROFESSEUR DE GOLF  
PROFESSEUR DE MUSIQUE  
PROFESSEUR DE SPORT  
PROFESSEUR DE YOGA

## **PROFESSIONS TECHNIQUES ET DIVERSES**

AGENT COMMERCIAL  
AGENT COMMERCIAL EN IMMOBILIER  
AGENT D'ASSURANCES  
ARCHITECTE  
ARCHITECTE D'INTÉRIEUR  
ARCHITECTE PAYSAGISTE  
AUTRES SOINS CORPORELS  
BUREAU D'ÉTUDE  
COACH-DÉVELOPPEMENT PERSONNEL  
CONSEIL D'ENTREPRISE  
CONSEIL DIVERS  
CONSEIL EN COMMUNICATION  
CONSEIL EN FORMATIONS  
CONSEIL EN GESTION  
CONSEIL EN INFORMATIQUE  
CONSEIL EN MANAGEMENT  
CONSEIL EN RESSOURCES HUMAINES  
CONSEIL FINANCIER  
ÉLEVEUR SANS SOL  
ÉTIOPATHE  
ETUDES ET INSPECTIONS TECHNIQUES  
EXPERT DIVERS  
GEOMETRE EXPERT  
INFORMATICIEN  
INGENIEUR CONSEIL  
JOCKEY  
MAGNÉTISEUR-RADIÉSTHÉSISTE  
MAITRE D'ŒUVRE  
NATUROPATHE  
OSTEOPATHE ANIMALIER  
PSYCHOTHERAPEUTE  
SOPHROLOGUE  
TATOUEUR  
THERAPEUTE  
VETERINAIRE  
VETERINAIRE COLLABORATEUR

## **PROFESSIONS LITTÉRAIRES**

AUTEUR-DROITS D'AUTEUR  
JOURNALISTE ÉCRIVAIN  
TRADUCTEUR - INTERPRÈTE

## **PROFESSIONS PARAMÉDICALES**

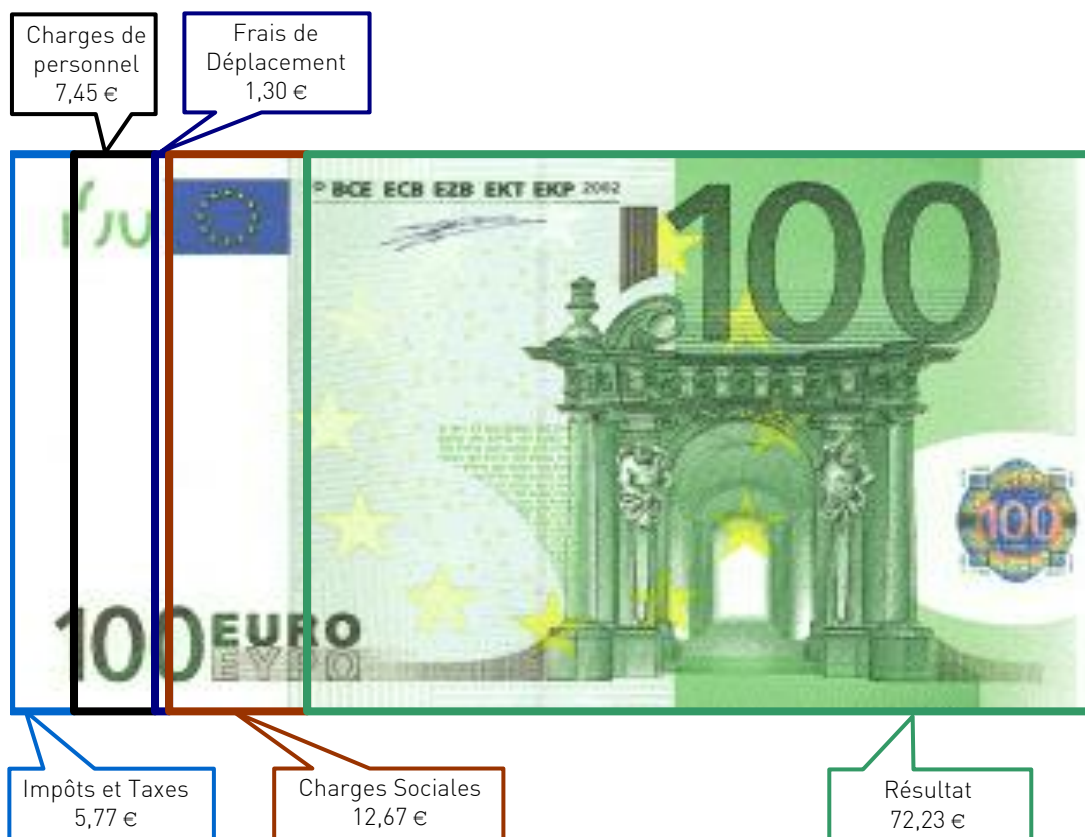
ACUPUNCTEUR  
CHIROPRACTEUR  
DIETETICIEN(NE)  
ERGOTHERAPEUTE  
INFIRMIERE  
INFIRMIERE COLLABORATRICE  
INFIRMIERE REMPLAÇANTE  
LABORATOIRE D'ANALYSES MÉDICALES  
MASSEUR-KINÉSITHÉRAPEUTE  
MASSEUR-KINÉSITHÉRAPEUTE  
COLLABORATEUR  
MASSEUR-KINÉSITHÉRAPEUTE  
REMPACANT(E)  
ORTHOPHONISTE  
ORTHOPTISTE  
OSTÉOPATHE  
PÉDICURE-PODOLOGUE  
PSYCHANALISTE  
PSYCHOLOGUE  
PSYCHOMOTRICIEN  
SAGE-FEMME

## **PROFESSIONS JURIDIQUES**

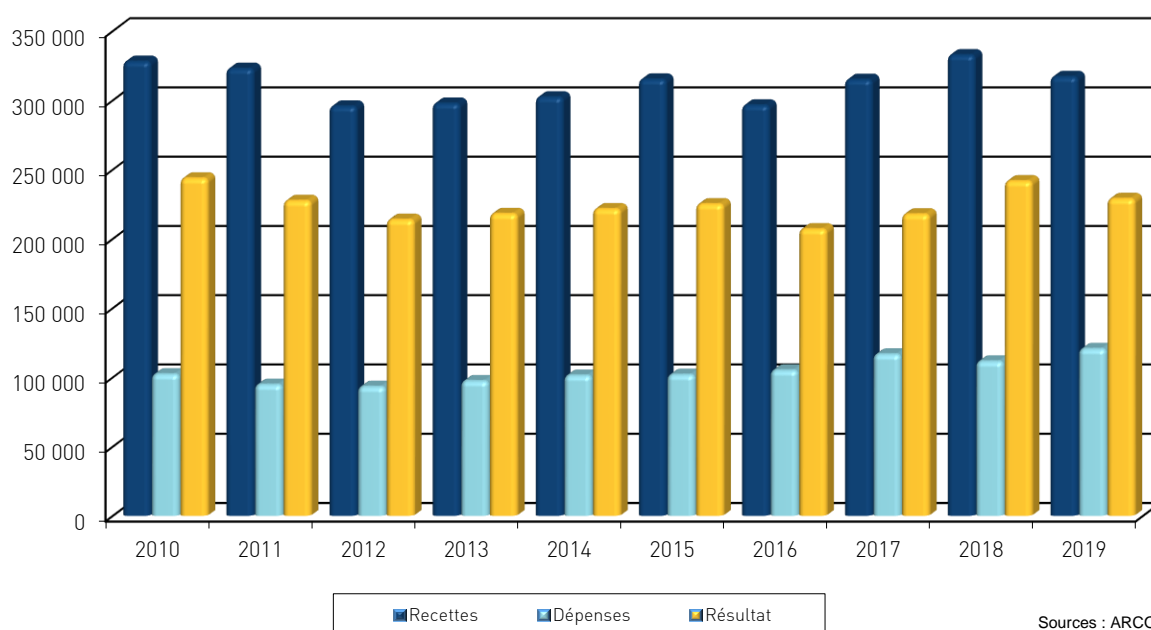
AVOCAT  
COMMISSAIRE AUX COMPTES  
EXPERT-COMPTABLE  
EXPERT-JUDICIAIRE  
HUISSIER DE JUSTICE  
MANDATAIRE JUDICIAIRE  
MANDAT. JUDI. A LA PROT. DES MAJEURS  
NOTAIRE



## UTILISATION DE 100 € DE RECETTES EN 2019



## ÉVOLUTION DE LA PROFESSION SUR 10 ANS



Siège de RENNES :  
8 Place du Colombier  
BP 40415  
35004 RENNES Cedex

Bureau de VANNES :  
1 Rue Anita Conti  
56000 VANNES

Bureau de NANTES :  
4 rue du Wattman  
44700 ORVAULT

Bureau de PARIS :  
15 avenue Trudaine  
75009 PARIS

Tél : 02 23 300 600 - Fax 02 23 300 101 - Mail : [contact@arcolib.fr](mailto:contact@arcolib.fr)

pour AJ **1 | 2** mois

1		NOM ET PRENOMS OU DÉNOMINATION										<b>MÉDECIN ANESTHÉSISTE</b>										
Nature de l'activité (1)		87 Adhérents										Code activité pour les praticiens médicaux										
N° SIRET												si exercice en société (2) AV										
Résultat déterminé (2)		d'après les règles « recettes-dépenses » AK										d'après les règles « créances-dettes » AL										
Comptabilité tenue (2) :		Hors taxe CV										Taxe incluse CW										
Si vous êtes adhérent d'un organisme agréé (association ou organisme mixte) ou client d'un viseur fiscal		AM <input checked="" type="checkbox"/>										Année d'adhésion										
Montant des immobilisations (report du total des bases amortissables hors TVA déductible de la col.4 du tableau I de la déclaration n° 2035)		DA																				
2		1 Recettes encaissées y compris les remboursements de frais (1)										AA <b>326 760</b> 103,04 %										
RE C E T T E S	2		Débours payés pour le compte des clients (2)										AB									
	3		À déduire Honoraires rétrocédés (dont suppléments rétrocédés) (3)										AC <b>9 643</b> 3,04 %									
	4		Montant net des recettes										AD <b>317 117</b> 100,00 %									
	5		Produits financiers (4)										AE <b>4</b>									
	6		Gains divers (5)										AF <b>31 511</b> 9,94 %									
	7		TOTAL (ligne 4 à 6)										AG <b>348 632</b> 109,94 %									
	3		8 Achats (6)										BA <b>613</b> 0,19 %									
D É P E N S E S  P R O F E S S I O N N E L L E S	9		Frais de personnel Salaires nets et avantages en nature (7)										BB <b>13 238</b> 4,17 %									
	10		Charges sociales sur salaires (parts patronale et ouvrière)										BC <b>10 373</b> 3,27 %									
	11		Taxe sur la valeur ajoutée										BD									
	12		Impôts et taxes (8) Contribution économique territoriale										JY <b>1 071</b> 0,34 %									
	13		Autres impôts										BS <b>3 097</b> 0,98 %									
	14		(9) Contribution sociale généralisée déductible										BV <b>14 125</b> 4,45 %									
	15		Loyer et charges locatives										BF <b>4 504</b> 1,42 %									
	16		Location de matériel et de mobilier – dont redevances de collaboration (10)										BW <b>1 969</b>									
	17		Entretien et réparations <b>753</b> 0,24 %										Total : Travaux, Fournitures et Services Extérieurs									
	18		Personnel intérimaire <b>1 085</b> 0,34 %																			
	19		Petit outillage (11) <b>623</b> 0,20 %																			
	20		Chauffage, eau, gaz, électricité <b>92</b> 0,03 %																			
	21		Honoraires ne constituant pas les rétrocessions (11) <b>3 817</b> 1,20 %																			
	22		Primes d'assurances <b>5 389</b> 1,70 %										Total : Transport et déplacements									
	23		Frais de véhicules (12) <b>3 518</b> 1,11 %																			
	24		Autres frais de déplacements (voyages...)... <b>597</b> 0,19 %										BJ <b>4 116</b> 1,30 %									
	25		Charges sociales personnelles (13) dont obligatoires BT <b>32 235</b>										BK <b>40 176</b> 12,67 %									
			dont cotisations facultatives Madelin BZ <b>7 921</b> dont facultatives aux nouveaux plans d'épargne retraite BU <b>21</b>																			
	26		Frais de réception, de représentation et de congrès <b>1 699</b> 0,54 %										Total : Frais divers de gestion									
	27		Fournitures de bureau, frais de documentation, de correspondance et de téléphone <b>1 853</b> 0,58 %																			
28		Frais d'actes et de contentieux <b>16</b> 0,01 %																				
29		Cotisations syndicales et professionnelles BY <b>893</b> 0,28 %																				
30		Autres frais divers de gestion <b>1 908</b> 0,60 %																				
31		Frais financiers (14)										BN <b>462</b> 0,15 %										
32		Pertes diverses (15)										BP <b>25</b> 0,01 %										
33		TOTAL (lignes 8 à 32)										BR <b>120 723</b> 38,07 %										


NOM ET PRENOMS OU DÉNOMINATION **MÉDECIN ANESTHÉSISTE**

N° SIRET

87 Adhérents

<b>DÉTERMINATION DU RÉSULTAT</b>	<b>4</b>	<b>34</b>	<b>Excédent (ligne 7 – ligne 33)</b>					CA	<b>227 909</b>	71,87 %	
		<b>35</b>	Plus-values à court terme (16)					CB	<b>1</b>		
		<b>36</b>	Divers à réintégrer (17)					CC	<b>5 978</b>	1,89 %	
		<b>37</b>	Bénéfice Société civile de moyen (18)					CD	<b>9</b>		
		<b>38</b>	TOTAL (ligne 34 à 37)					CE	<b>233 898</b>	73,76 %	
		<b>39</b>	Insuffisance (ligne 33 – ligne 7)					CF			
		<b>40</b>	Frais d'établissement (19)					CG			
		<b>41</b>	Dotations aux amortissements (20)					CH	<b>1 057</b>	0,33 %	
		<b>42</b>	Moins-value à court terme					CK	<b>15</b>		
		<b>43</b>	Divers à déduire (21)	dont exonération sur le bénéfice « zone franche urbaine territoire entrepreneur »	CS	<b>1 495</b>	dont exonération sur le bénéfice « pôle de compétitivité » hors CICE	AX		<b>3 676</b>	1,16 %
	dont exonération sur le bénéfice « entreprise nouvelle »			AW		dont l'abondement sur l'épargne salariale	CT	<b>135</b>			
	dont exonération « jeunes entreprises innovantes »			CU		dont exonération sur le bénéfice « jeunes artistes »	CO				
	dont exonération médecins « zones déficitaires en offre de soins »			CI		dont déductions « médecins conventionnés de secteur I »	CQ	<b>1 897</b>			
		<b>44</b>	Déficit Société civile de moyens (18)					CM	<b>80</b>	0,03 %	
		<b>45</b>	TOTAL (lignes 39 à 44)					CN	<b>4 829</b>	1,52 %	
		<b>46</b>	Bénéfice (ligne 38 – ligne 45)					CP	<b>229 069</b>	72,23 %	
		<b>47</b>	Déficit (ligne 45 – ligne 38)					CR			
<b>5</b>	Taxe sur la valeur ajoutée		Montant de la TVA afférente aux recettes brutes :					CX			
			Montant de la TVA afférente aux achats (biens et services autres qu'immobilisations) :					CY			
			dont montant de la TVA afférente aux honoraires rétrocédés :					CZ			
<b>6</b>	Contribution économique territoriale (23)		Recettes provenant d'activités exonérées à titre permanent :					AU			
<b>7</b>	Barèmes kilométriques (évaluation forfaitaire des frais de transport : autos et/ou motos) (B) et (12) (1) Type : T (véhicule de tourisme ; M (Moto) ; V (Vélocycle, scooter) ; (2) mettre une croix dans la colonne ; (3) indiquer : super, diesel, super sans plomb, GPL.										
Désignation des véhicules :		Type (1)	Puissance fiscale	Barème BNC (2)	Barème BIC		Kilométrage professionnel	Indemnités kilométriques déductibles	Amortissements pratiqués à réintégrer (si véhicules inscrits au registre des immobilisations)		
Modèle(s)	(2)				Type de carburant (3)						
		<b>T</b>		<b>X</b>			<b>7 941</b>				
Frais réels non couverts par les barèmes kilométriques ----->											
Total A à reporter ligne 23 de l'annexe 2035 A ; total B à reporter au cadre B de la page 2 de la déclaration 2035								<b>A</b>	<b>B</b>		

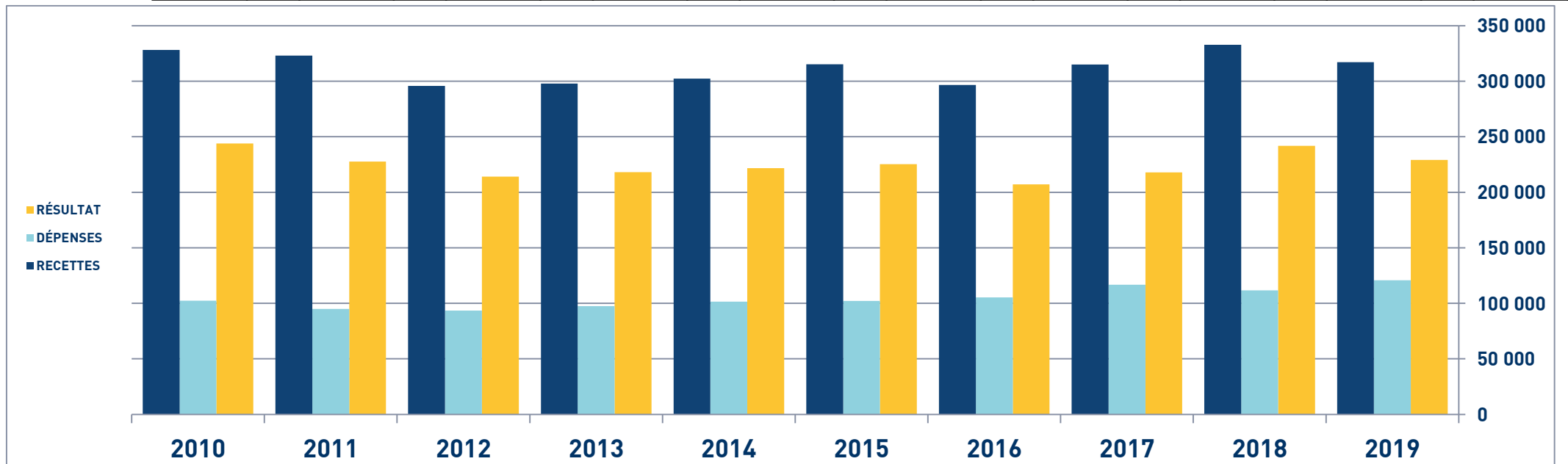
# STATISTIQUES PAR TRANCHES DE RECETTES - ANESTHESISTE

 <span style="font-size: 24px; font-weight: bold;">2019</span>		Tranche n° 1		Tranche n° 2		Tranche n° 3		Tranche n° 4		
		de 0 € à 85 836 €		de 85 837 € à 285 350 €		de 285 351 € à 381 868 €		de 381 869 € à 5 122 905 €		
		23 Adhérents		23 Adhérents		23 Adhérents		18 Adhérents		
<b>RECETTES</b>	Recettes encaissées	37 987	114,01 %	223 725	102,78 %	346 103	102,95 %	811 602	102,52 %	
	A déduire : Débours payés									
	Honoraires rétrocédés	4 668	14,01 %	6 042	2,78 %	9 930	2,95 %	19 933	2,52 %	
	<b>Montant net des Recettes</b>	<b>33 319</b>	<b>100,00 %</b>	<b>217 683</b>	<b>100,00 %</b>	<b>336 173</b>	<b>100,00 %</b>	<b>791 669</b>	<b>100,00 %</b>	
	Produits financiers	9	0,03 %	1		3				
Gains divers	102 979	309,07 %	5 244	2,41 %	4 606	1,37 %	2 221	0,28 %		
	<b>TOTAL RECETTES</b>	<b>136 307</b>	<b>409,10 %</b>	<b>222 928</b>	<b>102,41 %</b>	<b>340 782</b>	<b>101,37 %</b>	<b>793 890</b>	<b>100,28 %</b>	
<b>DÉPENSES</b>	Achats	13	0,04 %	48	0,02 %	1 389	0,41 %	1 051	0,13 %	
	Salaires nets	672	2,02 %	6 210	2,85 %	14 858	4,42 %	36 016	4,55 %	
	Charges sociales sur salaires	480	1,44 %	4 315	1,98 %	12 124	3,61 %	28 530	3,60 %	
	Taxe sur la Valeur Ajoutée									
	Contrib. Économique Territoriale	393	1,18 %	619	0,28 %	653	0,19 %	3 089	0,39 %	
	Autres impôts	470	1,41 %	1 555	0,71 %	3 378	1,00 %	7 980	1,01 %	
	CSG déductible	9 301	27,92 %	13 250	6,09 %	15 486	4,61 %	19 504	2,46 %	
	Loyers et charges locatives	886	2,66 %	3 855	1,77 %	4 788	1,42 %	9 690	1,22 %	
	Location de matériel et mobilier	904	2,71 %	7 657	3,52 %	13 031	3,88 %	24 146	3,05 %	
	- Entretien et réparations	276	0,83 %	292	0,13 %	607	0,18 %	2 146	0,27 %	
	- Personnel intérimaire	40	0,12 %	127	0,06 %	2 853	0,85 %	1 216	0,15 %	
	- Petit outillage	363	1,09 %	634	0,29 %	371	0,11 %	1 187	0,15 %	
	- Chauffage, eau, gaz, électricité	27	0,08 %	55	0,03 %	11		321	0,04 %	
	- Honoraires non rétrocédés	1 523	4,57 %	3 518	1,62 %	2 530	0,75 %	8 779	1,11 %	
	- Primes d'assurances	4 591	13,78 %	5 390	2,48 %	5 994	1,78 %	5 525	0,70 %	
		<b>TOTAL T.F.S.E.</b>	<b>6 821</b>	<b>20,47 %</b>	<b>10 016</b>	<b>4,60 %</b>	<b>12 367</b>	<b>3,68 %</b>	<b>19 175</b>	<b>2,42 %</b>
	- Frais de véhicules	2 425	7,28 %	3 980	1,83 %	3 901	1,16 %	4 500	0,57 %	
	- Autres frais de déplacements	292	0,88 %	974	0,45 %	588	0,17 %	528	0,07 %	
		<b>TOTAL TRANSPORTS ET DÉPLACEMENTS</b>	<b>2 716</b>	<b>8,15 %</b>	<b>4 954</b>	<b>2,28 %</b>	<b>4 489</b>	<b>1,34 %</b>	<b>5 028</b>	<b>0,64 %</b>
	- Charges sociales Obligatoires	30 006	90,06 %	31 460	14,45 %	47 567	14,15 %	52 896	6,68 %	
	- Charges sociales Facultatives			75	0,03 %	75	0,02 %			
		<b>CHARGES SOCIALES PERSONNELLES</b>	<b>30 006</b>	<b>90,06 %</b>	<b>31 535</b>	<b>14,49 %</b>	<b>47 642</b>	<b>14,17 %</b>	<b>52 896</b>	<b>6,68 %</b>
	- Frais de réception, représentation, congrès	868	2,61 %	1 513	0,70 %	1 495	0,44 %	3 041	0,38 %	
	- Fournitures de bureau, documentation, ...	784	2,35 %	1 369	0,63 %	2 173	0,65 %	3 356	0,42 %	
	- Frais d'actes et contentieux			47	0,02 %	1		15		
- Cotisations syndicales et professionnelles	575	1,73 %	1 614	0,74 %	631	0,19 %	648	0,08 %		
- Autres frais divers de gestion	937	2,81 %	3 624	1,66 %	916	0,27 %	2 159	0,27 %		
	<b>TOTAL FRAIS DIVERS DE GESTION</b>	<b>3 165</b>	<b>9,50 %</b>	<b>8 166</b>	<b>3,75 %</b>	<b>5 217</b>	<b>1,55 %</b>	<b>9 219</b>	<b>1,16 %</b>	
Frais financiers	330	0,99 %	287	0,13 %	404	0,12 %	1 005	0,13 %		
Pertes diverses	12	0,04 %	75	0,03 %	3					
	<b>TOTAL DÉPENSES</b>	<b>56 169</b>	<b>168,58 %</b>	<b>92 544</b>	<b>42,51 %</b>	<b>135 832</b>	<b>40,41 %</b>	<b>217 331</b>	<b>27,45 %</b>	
<b>RÉSULTAT</b>	Excédent	80 138	240,52 %	130 383	59,90 %	204 950	60,97 %	576 559	72,83 %	
	Plus-values à court terme			5						
	Divers à réintégrer	19 720	59,19 %	943	0,43 %	162	0,05 %	1 130	0,14 %	
	Bénéfice SCM	4	0,01 %			29	0,01 %	39		
	Frais d'établissement									
	Dotations aux amortissements	793	2,38 %	727	0,33 %	1 028	0,31 %	1 850	0,23 %	
	Moins-values à court terme			35	0,02 %			24		
	Divers à déduire	912	2,74 %	4 107	1,89 %	6 102	1,82 %	3 482	0,44 %	
	Déficit SCM	58	0,17 %	148	0,07 %	78	0,02 %	13		
		<b>RÉSULTAT</b>	<b>98 098</b>	<b>294,42 %</b>	<b>126 315</b>	<b>58,03 %</b>	<b>197 933</b>	<b>58,88 %</b>	<b>572 358</b>	<b>72,30 %</b>
<b>Kilométrage moyen</b>		<b>5045 km</b>		<b>11207 km</b>		<b>8952 km</b>		<b>12471 km</b>		

# ANESTHÉSISTE - ÉVOLUTION SUR 10 ANS

En eUROS

Année	2010	% Var.	2011	% Var.	2012	% Var.	2013	% Var.	2014	% Var.	2015	% Var.	2016	% Var.	2017	% Var.	2018	% Var.	2019
Nb Adhérents	49	10/11	50	11/12	56	12/13	61	13/14	70	14/15	89	15/16	98	16/17	97	17/18	98	18/19	87
<b>RECETTES NETTES</b>	<b>328 116</b>	<b>-1,56</b>	<b>323 012</b>	<b>-8,43</b>	<b>295 797</b>	<b>0,70</b>	<b>297 870</b>	<b>1,53</b>	<b>302 417</b>	<b>4,26</b>	<b>315 292</b>	<b>-5,93</b>	<b>296 596</b>	<b>6,23</b>	<b>315 077</b>	<b>5,63</b>	<b>332 829</b>	<b>-4,72</b>	<b>317 117</b>
Ch. de Personnel	25 275		22 946		22 229		22 194		24 922		23 161		21 435		25 735		24 071		23 611
Impôts et Taxes	11 032		9 722		11 221		11 610		11 243		12 550		10 930		12 556		16 197		18 293
Transport et Dépl.	4 345		3 705		3 308		3 762		3 390		3 507		4 239		4 666		4 208		4 116
Ch. Soc. Perso.	25 124		23 674		24 533		28 644		29 744		31 958		35 155		39 243		33 159		40 176
Autres Charges	36 666		34 882		32 120		31 297		32 203		30 888		33 510		34 599		34 095		34 527
<b>TOTAL DÉPENSES</b>	<b>102 442</b>	<b>-7,33</b>	<b>94 929</b>	<b>-1,60</b>	<b>93 411</b>	<b>4,38</b>	<b>97 507</b>	<b>4,10</b>	<b>101 502</b>	<b>0,55</b>	<b>102 064</b>	<b>3,14</b>	<b>105 269</b>	<b>10,95</b>	<b>116 799</b>	<b>-4,34</b>	<b>111 730</b>	<b>8,05</b>	<b>120 723</b>
<b>RÉSULTAT NET</b>	<b>243 868</b>	<b>-6,65</b>	<b>227 645</b>	<b>-5,98</b>	<b>214 021</b>	<b>1,96</b>	<b>218 215</b>	<b>1,59</b>	<b>221 682</b>	<b>1,59</b>	<b>225 212</b>	<b>-8,00</b>	<b>207 203</b>	<b>5,17</b>	<b>217 925</b>	<b>10,97</b>	<b>241 821</b>	<b>-5,27</b>	<b>229 069</b>

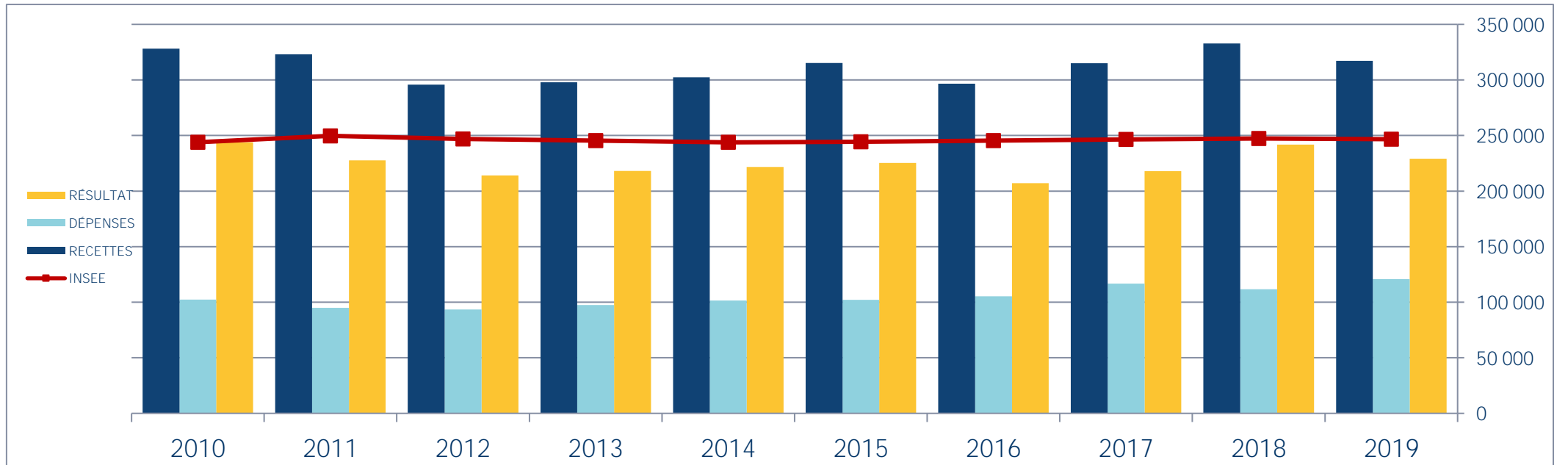




# ANESTHÉSISTE - ÉVOLUTION SUR 10 ANS

En eUROS

Année	2010	% Var.	2011	% Var.	2012	% Var.	2013	% Var.	2014	% Var.	2015	% Var.	2016	% Var.	2017	% Var.	2018	% Var.	2019
Nb Adhérents	49	10/11	50	11/12	56	12/13	61	13/14	70	14/15	89	15/16	98	16/17	97	17/18	98	18/19	87
<b>RECETTES NETTES</b>	328 116	-1,56	323 012	-8,43	295 797	0,70	297 870	1,53	302 417	4,26	315 292	-5,93	296 596	6,23	315 077	5,63	332 829	-4,72	317 117
Ch. de Personnel	25 275		22 946		22 229		22 194		24 922		23 161		21 435		25 735		24 071		23 611
Impôts et Taxes	11 032		9 722		11 221		11 610		11 243		12 550		10 930		12 556		16 197		18 293
Transport et Dépl.	4 345		3 705		3 308		3 762		3 390		3 507		4 239		4 666		4 208		4 116
Ch. Soc. Perso.	25 124		23 674		24 533		28 644		29 744		31 958		35 155		39 243		33 159		40 176
Autres Charges	36 666		34 882		32 120		31 297		32 203		30 888		33 510		34 599		34 095		34 527
<b>TOTAL DÉPENSES</b>	102 442	-7,33	94 929	-1,60	93 411	4,38	97 507	4,10	101 502	0,55	102 064	3,14	105 269	10,95	116 799	-4,34	111 730	8,05	120 723
<b>RÉSULTAT NET</b>	243 868	-6,65	227 645	-5,98	214 021	1,96	218 215	1,59	221 682	1,59	225 212	-8,00	207 203	5,17	217 925	10,97	241 821	-5,27	229 069



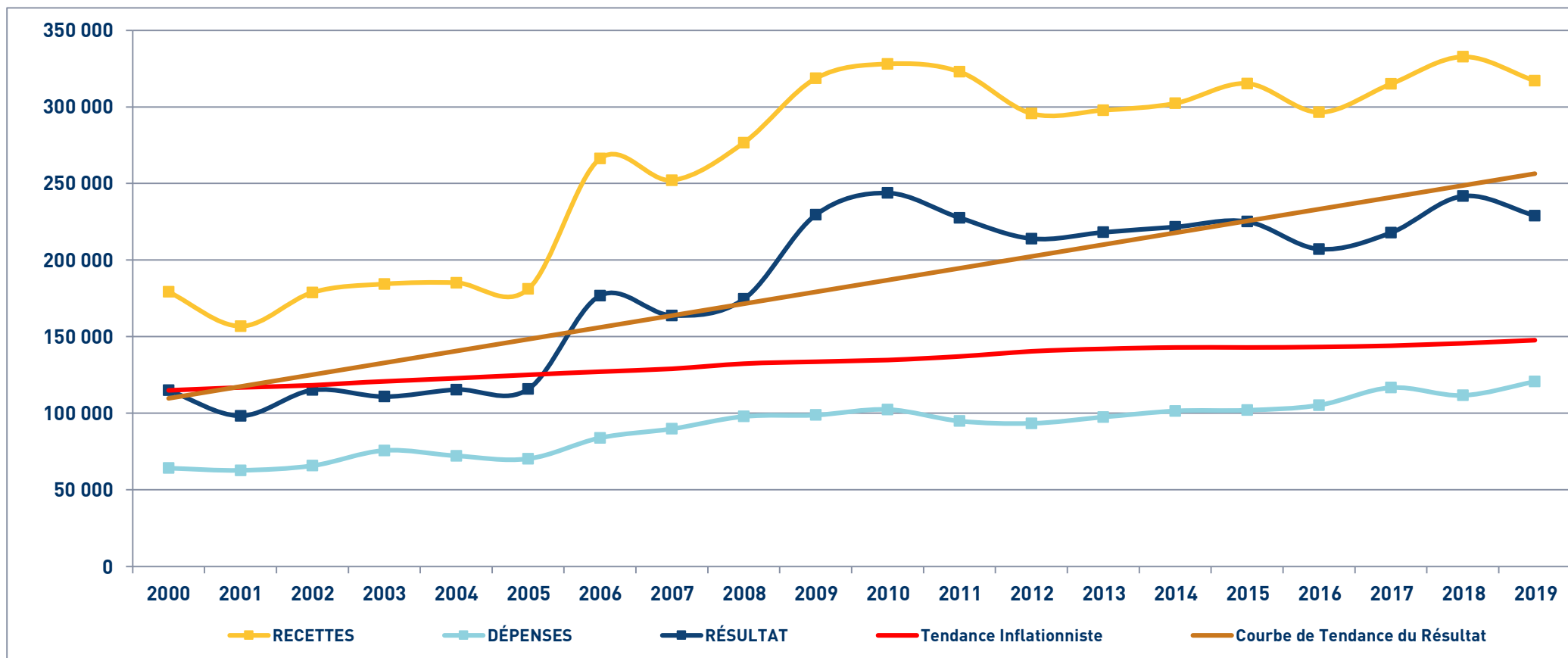


# MÉDECIN ANESTHÉSISTE

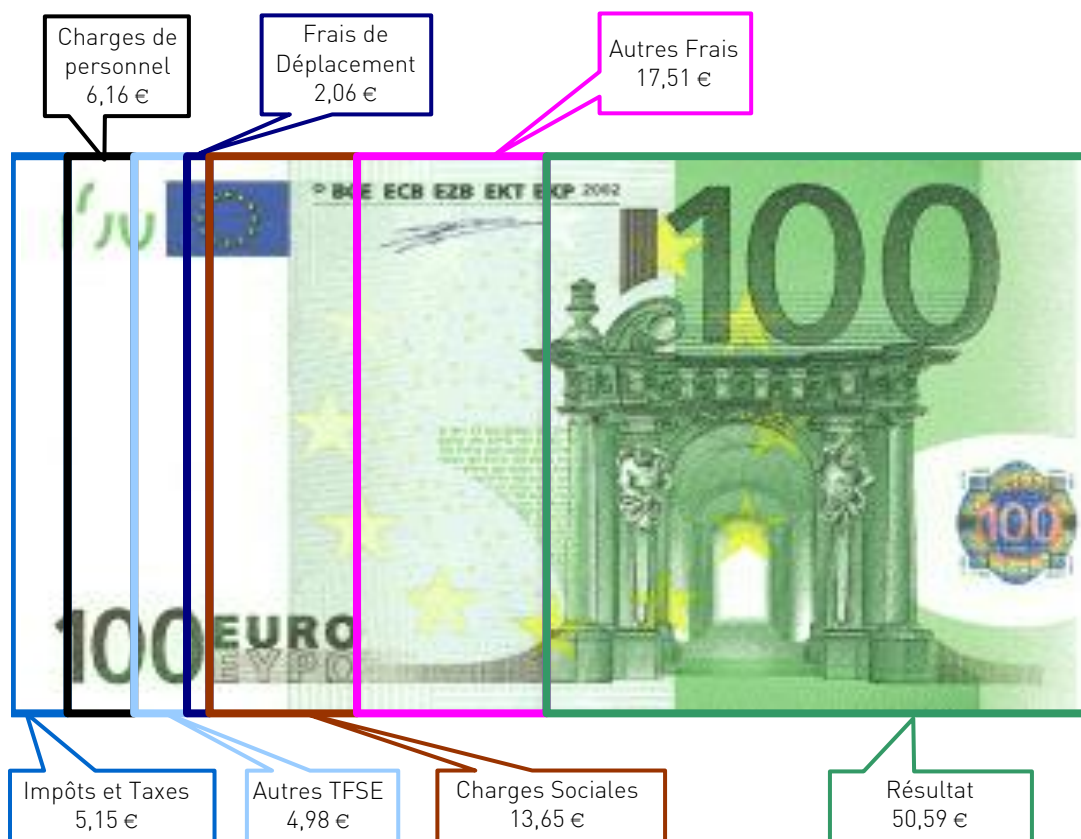
## SYNTHÈSE DES 20 DERNIÈRES ANNÉES

en €uros

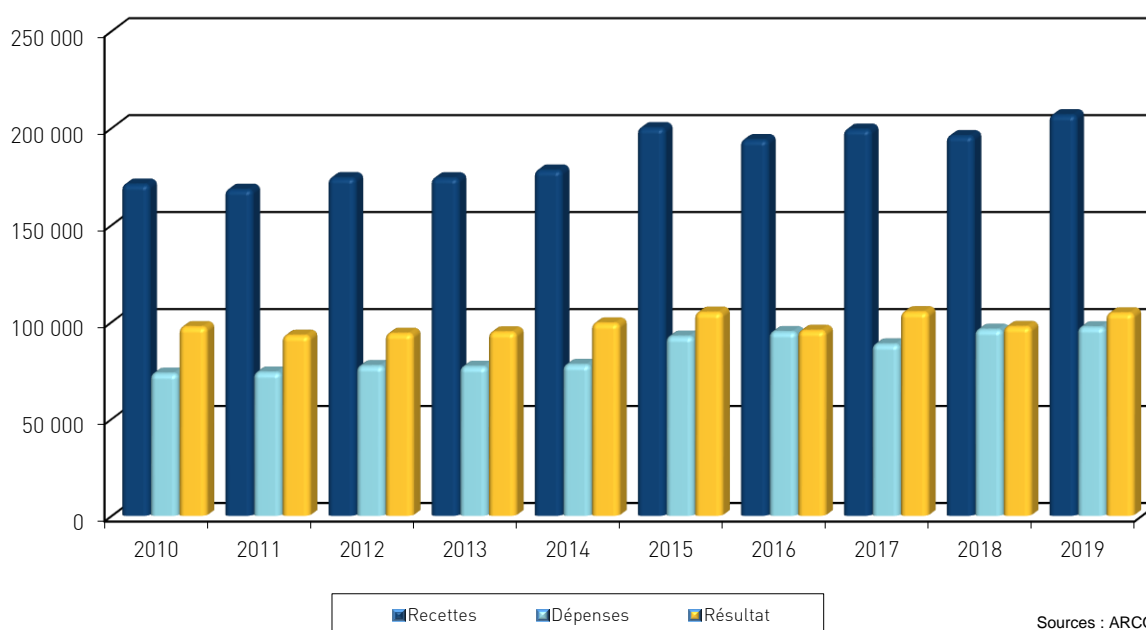
ANNÉES :	2000	2001	2002	2003	2004	2005	2006	2007	2008	2009	2010	2011	2012	2013	2014	2015	2016	2017	2018	2019
RECETTES	179 251	156 867	178 917	184 443	185 211	181 189	266 368	252 173	276 702	318 687	328 116	323 012	295 797	297 870	302 417	315 292	296 596	315 077	332 829	317 117
DÉPENSES	64 205	62 744	65 834	75 733	72 186	70 330	83 915	89 875	97 908	98 874	102 442	94 929	93 411	97 507	101 502	102 064	105 269	116 799	111 730	120 723
RÉSULTAT	115 046	98 347	115 171	110 891	115 424	115 835	176 807	163 856	174 689	229 595	243 868	227 645	214 021	218 215	221 682	225 212	207 203	217 925	241 821	229 069



## UTILISATION DE 100 € DE RECETTES EN 2019



## ÉVOLUTION DE LA PROFESSION SUR 10 ANS



**Siège de RENNES :**  
8 Place du Colombier  
BP 40415  
35004 RENNES Cedex

**Bureau de VANNES :**  
1 Rue Anita Conti  
56000 VANNES

**Bureau de NANTES :**  
4 rue du Wattman  
44700 ORVAULT

**Bureau de PARIS :**  
15 avenue Trudaine  
75009 PARIS

Tél : 02 23 300 600 - Fax 02 23 300 101 - Mail : [contact@arcolib.fr](mailto:contact@arcolib.fr)

pour AJ **1 | 2** mois

1		NOM ET PRENOMS OU DÉNOMINATION		<b>MÉDECIN ANGIOLOGUE</b>													
Nature de l'activité (1)		38 Adhérents										Code activité pour les praticiens médicaux					
N° SIRET												si exercice en société (2)	AV	Nombre d'associés	AS		
Résultat déterminé (2)		d'après les règles « recettes-dépenses »					AK	d'après les règles « créances-dettes »					AL				
Comptabilité tenue (2) :		Hors taxe	CV	Taxe incluse	CW	Non assujetti à la TVA					AT	<input checked="" type="checkbox"/>					
Si vous êtes adhérent d'un organisme agréé (association ou organisme mixte) ou client d'un viseur fiscal		AM	<input checked="" type="checkbox"/>	Année d'adhésion			Nombre de salariés	AP				Salaires nets perçus	AR				
Montant des immobilisations (report du total des bases amortissables hors TVA déductible de la col.4 du tableau I de la déclaration n° 2035)		DA															
<b>R E C E T T E S</b>	1	Recettes encaissées y compris les remboursements de frais (1)										AA	<b>213 142</b>	103,09 %			
	2	Débours payés pour le compte des clients (2)										AB					
	3	À déduire Honoraires rétrocedés (dont suppléments rétrocedés) (3)										AC	<b>6 389</b>	3,09 %			
	4	Montant net des recettes										AD	<b>206 753</b>	100,00 %			
	5	Produits financiers (4)										AE	<b>2</b>				
	6	Gains divers (5)										AF	<b>2 773</b>	1,34 %			
	7	<b>TOTAL (ligne 4 à 6)</b>										AG	<b>209 529</b>	101,34 %			
<b>D É P E N S E S  P R O F E S S I O N N E L L E S</b>	8	Achats (6)										BA	<b>1 868</b>	0,90 %			
	9	Frais de personnel Salaires nets et avantages en nature (7)										BB	<b>7 734</b>	3,74 %			
	10	Charges sociales sur salaires (parts patronale et ouvrière)										BC	<b>4 999</b>	2,42 %			
	11	Taxe sur la valeur ajoutée										BD					
	12	Impôts et taxes (8) Contribution économique territoriale										JY	<b>722</b>	0,35 %			
	13	Autres impôts										BS	<b>1 028</b>	0,50 %			
	14	(9) Contribution sociale généralisée déductible										BV	<b>8 899</b>	4,30 %			
	15	Loyer et charges locatives										BF	<b>14 810</b>	7,16 %			
	16	Location de matériel et de mobilier – dont redevances de collaboration (10)										BW	<b>45</b>				
	17	Entretien et réparations											<b>2 510</b>	1,21 %			
	18	Personnel intérimaire											<b>1 382</b>	0,67 %			
	19	Petit outillage (11)											<b>1 235</b>	0,60 %			
	20	Chauffage, eau, gaz, électricité											<b>773</b>	0,37 %			
	21	Honoraires ne constituant pas les rétrocessions (11)											<b>2 762</b>	1,34 %			
	22	Primes d'assurances											<b>1 448</b>	0,70 %			
	23	Frais de véhicules (12)											<b>3 580</b>	1,73 %			
	(cocher la case si évaluation forfaitaire) <input type="checkbox"/> ...																
24	Autres frais de déplacements (voyages...)...											<b>680</b>	0,33 %				
25	Charges sociales personnelles (13)		dont obligatoires					BT	<b>20 120</b>			BK	<b>28 225</b>	13,65 %			
			dont cotisations facultatives Madelin		BZ	<b>7 170</b>		dont facultatives aux nouveaux plans d'épargne retraite		BU	<b>935</b>						
26	Frais de réception, de représentation et de congrès											<b>773</b>	0,37 %				
27	Fournitures de bureau, frais de documentation, de correspondance et de téléphone											<b>3 812</b>	1,84 %				
28	Frais d'actes et de contentieux											<b>6</b>					
29	Cotisations syndicales et professionnelles										BY	<b>826</b>	0,40 %				
30	Autres frais divers de gestion											<b>1 483</b>	0,72 %				
31	Frais financiers (14)										BN	<b>397</b>	0,19 %				
32	Pertes diverses (15)										BP	<b>169</b>	0,08 %				
33	<b>TOTAL (lignes 8 à 32)</b>										BR	<b>97 372</b>	47,10 %				

2035 moyenne, en euros, issue des déclarations n° 2035 des revenus 2019 des Adhérents BNC d' ARCOLIB

NOM ET PRENOMS OU DÉNOMINATION **MÉDECIN ANGIOLOGUE**


N° SIRET

38 Adhérents

<b>DÉTERMINATION DU RÉSULTAT</b>	<b>4</b>	<b>34</b>	<b>Excédent (ligne 7 – ligne 33)</b>				CA	<b>112 156</b>	54,25 %		
		<b>35</b>	Plus-values à court terme (16)				CB	<b>385</b>	0,19 %		
		<b>36</b>	Divers à réintégrer (17)				CC	<b>1 984</b>	0,96 %		
		<b>37</b>	Bénéfice Société civile de moyen (18)				CD				
		<b>38</b>	TOTAL (ligne 34 à 37)				CE	<b>114 525</b>	55,39 %		
		<b>39</b>	<b>Insuffisance (ligne 33 – ligne 7)</b>				CF				
		<b>40</b>	Frais d'établissement (19)				CG	<b>8</b>			
		<b>41</b>	Dotations aux amortissements (20)				CH	<b>3 096</b>	1,50 %		
		<b>42</b>	Moins-value à court terme				CK	<b>295</b>	0,14 %		
		<b>43</b>	Divers à déduire (21)	dont exonération sur le bénéfice « zone franche urbaine territoire entrepreneur »	CS		dont exonération sur le bénéfice « pôle de compétitivité » hors CICE	AX		<b>6 095</b>	2,95 %
				dont exonération sur le bénéfice « entreprise nouvelle »	AW		dont l'abondement sur l'épargne salariale	CT	<b>256</b>		
				dont exonération « jeunes entreprises innovantes »	CU		dont exonération sur le bénéfice « jeunes artistes »	CO			
				dont exonération médecins « zones déficitaires en offre de soins »	CI	<b>728</b>	dont déductions « médecins conventionnés de secteur I »	CQ	<b>3 247</b>		
		<b>44</b>	Déficit Société civile de moyens (18)				CM	<b>441</b>	0,21 %		
	<b>45</b>	TOTAL (lignes 39 à 44)				CN	<b>9 934</b>	4,80 %			
	<b>46</b>	Bénéfice (ligne 38 – ligne 45)				CP	<b>104 591</b>	50,59 %			
	<b>47</b>	Déficit (ligne 45 – ligne 38)				CR					
<b>5</b>	Taxe sur la valeur ajoutée		Montant de la TVA afférente aux recettes brutes :				CX				
			Montant de la TVA afférente aux achats (biens et services autres qu'immobilisations) :				CY				
			dont montant de la TVA afférente aux honoraires rétrocédés :				CZ				
<b>6</b>	Contribution économique territoriale (23)		Recettes provenant d'activités exonérées à titre permanent :				AU				
<b>7</b>	Barèmes kilométriques (évaluation forfaitaire des frais de transport : autos et/ou motos) (B) et (12) (1) Type : T (véhicule de tourisme ; M (Moto) ; V (Vélocycle, scooter) ; (2) mettre une croix dans la colonne ; (3) indiquer : super, diesel, super sans plomb, GPL.										
Désignation des véhicules :		Type (1)	Puissance fiscale	Barème BNC (2)	Barème BIC		Kilométrage professionnel	Indemnités kilométriques déductibles	Amortissements pratiqués à réintégrer (si véhicules inscrits au registre des immobilisations)		
Modèle(s)	(2)				Type de carburant (3)						
		<b>T</b>		<b>X</b>			<b>7 930</b>				
Frais réels non couverts par les barèmes kilométriques ----->											
Total A à reporter ligne 23 de l'annexe 2035 A ; total B à reporter au cadre B de la page 2 de la déclaration 2035								<b>A</b>	<b>B</b>		

2035 moyenne, en Euros, issue des déclarations n° 2035 des revenus 2019 des Adhérents BNC d' ARCOLIB.

# STATISTIQUES PAR TRANCHES DE RECETTES - ANGIOLOGUE

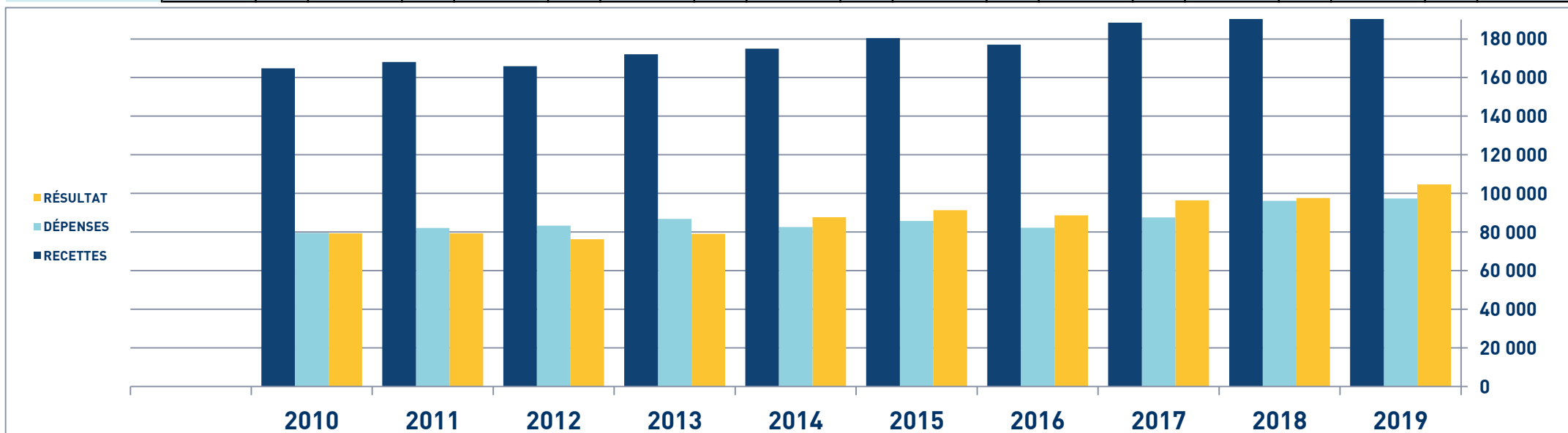
 <b>2019</b> <small>ORGANISME DE GESTION AGRÉÉ AU SERVICE DES AGRICULTEURS, ARTISANS, COMMERÇANTS ET PROFESSIONS LIBÉRALES www.arcolib.fr</small>		Tranche n° 1		Tranche n° 2	
		de 0 € à 210 132 €		de 210 133 € à 379 248 €	
		20 Adhérents		18 Adhérents	
RECETTES	Recettes encaissées	154 423	102,70 %	281 479	103,21 %
	A déduire : Débours payés				
	Honoraires rétrocedés	4 053	2,70 %	8 758	3,21 %
	<b>Montant net des Recettes</b>	<b>150 370</b>	<b>100,00 %</b>	<b>272 721</b>	<b>100,00 %</b>
	Produits financiers	4		1	
Gains divers	1 458	0,97 %	4 153	1,52 %	
<b>TOTAL RECETTES</b>		<b>151 833</b>	<b>100,97 %</b>	<b>276 875</b>	<b>101,52 %</b>
DÉPENSES	Achats	1 213	0,81 %	2 533	0,93 %
	Salaires nets	3 975	2,64 %	11 691	4,29 %
	Charges sociales sur salaires	2 089	1,39 %	8 116	2,98 %
	Taxe sur la Valeur Ajoutée				
	Contrib. Économique Territoriale	630	0,42 %	789	0,29 %
	Autres impôts	442	0,29 %	1 655	0,61 %
	CSG déductible	6 096	4,05 %	12 184	4,47 %
	Loyers et charges locatives	12 598	8,38 %	19 621	7,19 %
	Location de matériel et mobilier	6 172	4,10 %	8 720	3,20 %
	- Entretien et réparations	2 061	1,37 %	2 894	1,06 %
	- Personnel intérimaire	759	0,50 %	2 032	0,75 %
	- Petit outillage	795	0,53 %	1 711	0,63 %
	- Chauffage, eau, gaz, électricité	727	0,48 %	784	0,29 %
	- Honoraires non rétrocedés	2 264	1,51 %	3 288	1,21 %
	- Primes d'assurances	1 229	0,82 %	1 678	0,62 %
	<b>TOTAL T.F.S.E.</b>	<b>7 835</b>	<b>5,21 %</b>	<b>12 390</b>	<b>4,54 %</b>
	- Frais de véhicules	2 863	1,90 %	4 321	1,58 %
	- Autres frais de déplacements	424	0,28 %	976	0,36 %
	<b>TOTAL TRANSPORTS ET DÉPLACEMENTS</b>	<b>3 288</b>	<b>2,19 %</b>	<b>5 297</b>	<b>1,94 %</b>
	- Charges sociales Obligatoires	13 748	9,14 %	26 991	9,90 %
	- Charges sociales Facultatives	208	0,14 %	1 730	0,63 %
	<b>CHARGES SOCIALES PERSONNELLES</b>	<b>20 054</b>	<b>13,34 %</b>	<b>36 883</b>	<b>13,52 %</b>
	- Frais de réception, représentation, congrès	74	0,05 %	1 549	0,57 %
	- Fournitures de bureau, documentation, ...	3 401	2,26 %	4 092	1,50 %
	- Frais d'actes et contentieux	9	0,01 %	1	
	- Cotisations syndicales et professionnelles	790	0,53 %	876	0,32 %
	- Autres frais divers de gestion	1 555	1,03 %	1 317	0,48 %
<b>TOTAL FRAIS DIVERS DE GESTION</b>	<b>5 829</b>	<b>3,88 %</b>	<b>7 835</b>	<b>2,87 %</b>	
Frais financiers	281	0,19 %	520	0,19 %	
Pertes diverses	185	0,12 %	141	0,05 %	
<b>TOTAL DÉPENSES</b>	<b>70 688</b>	<b>47,01 %</b>	<b>128 376</b>	<b>47,07 %</b>	
RÉSULTAT	Excédent	81 144	53,96 %	148 498	54,45 %
	Plus-values à court terme	179	0,12 %	604	0,22 %
	Divers à réintégrer	456	0,30 %	3 657	1,34 %
	Bénéfice SCM				
	Frais d'établissement			16	0,01 %
	Dotations aux amortissements	2 169	1,44 %	4 090	1,50 %
	Moins-values à court terme	27	0,02 %	592	0,22 %
	Divers à déduire	3 118	2,07 %	9 462	3,47 %
	Déficit SCM	199	0,13 %	699	0,26 %
	<b>RÉSULTAT</b>	<b>76 265</b>	<b>50,72 %</b>	<b>137 901</b>	<b>50,56 %</b>
<b>Kilométrage moyen</b>		<b>5885 km</b>		<b>10220 km</b>	



# MÉDECIN ANGIOLOGUE - ÉVOLUTION SUR 10 ANS

En eUROS

Année	2010	% Var.	2011	% Var.	2012	% Var.	2013	% Var.	2014	% Var.	2015	% Var.	2016	% Var.	2017	% Var.	2018	% Var.	2019
Nb Adhérents	25	10/11	24	11/12	28	12/13	28	13/14	29	14/15	34	15/16	34	16/17	34	17/18	37	18/19	38
<b>RECETTES NETTES</b>	<b>164 741</b>	<b>1,99</b>	<b>168 027</b>	<b>-1,26</b>	<b>165 916</b>	<b>3,68</b>	<b>172 026</b>	<b>1,67</b>	<b>174 905</b>	<b>3,17</b>	<b>180 451</b>	<b>-1,92</b>	<b>176 991</b>	<b>6,44</b>	<b>188 383</b>	<b>4,02</b>	<b>195 964</b>	<b>5,51</b>	<b>206 753</b>
Ch. de Personnel	14 259		15 048		15 156		15 814		12 764		13 586		11 749		12 184		13 675		12 733
Impôts et Taxes	5 793		6 217		7 298		7 224		6 885		7 289		7 304		7 828		11 287		10 649
Locations	21 215		21 765		19 566		19 783		19 564		19 495		16 688		19 890		20 849		22 058
Transport et Dépl.	4 981		5 562		4 705		4 923		4 830		4 780		4 629		4 409		4 229		4 260
Ch. Soc. Perso.	16 628		17 763		20 714		22 146		22 268		22 920		25 275		26 464		26 296		28 225
Autres Charges	16 706		15 691		15 815		16 894		16 226		17 612		16 594		16 758		19 779		19 447
<b>TOTAL DÉPENSES</b>	<b>79 582</b>	<b>3,10</b>	<b>82 046</b>	<b>1,47</b>	<b>83 254</b>	<b>4,24</b>	<b>86 784</b>	<b>-4,89</b>	<b>82 537</b>	<b>3,81</b>	<b>85 682</b>	<b>-4,02</b>	<b>82 239</b>	<b>6,44</b>	<b>87 533</b>	<b>9,80</b>	<b>96 115</b>	<b>1,31</b>	<b>97 372</b>
<b>RÉSULTAT NET</b>	<b>79 252</b>	<b>0,11</b>	<b>79 343</b>	<b>-3,92</b>	<b>76 232</b>	<b>3,67</b>	<b>79 028</b>	<b>10,90</b>	<b>87 639</b>	<b>4,22</b>	<b>91 334</b>	<b>-2,92</b>	<b>88 664</b>	<b>8,67</b>	<b>96 349</b>	<b>1,25</b>	<b>97 552</b>	<b>7,22</b>	<b>104 591</b>

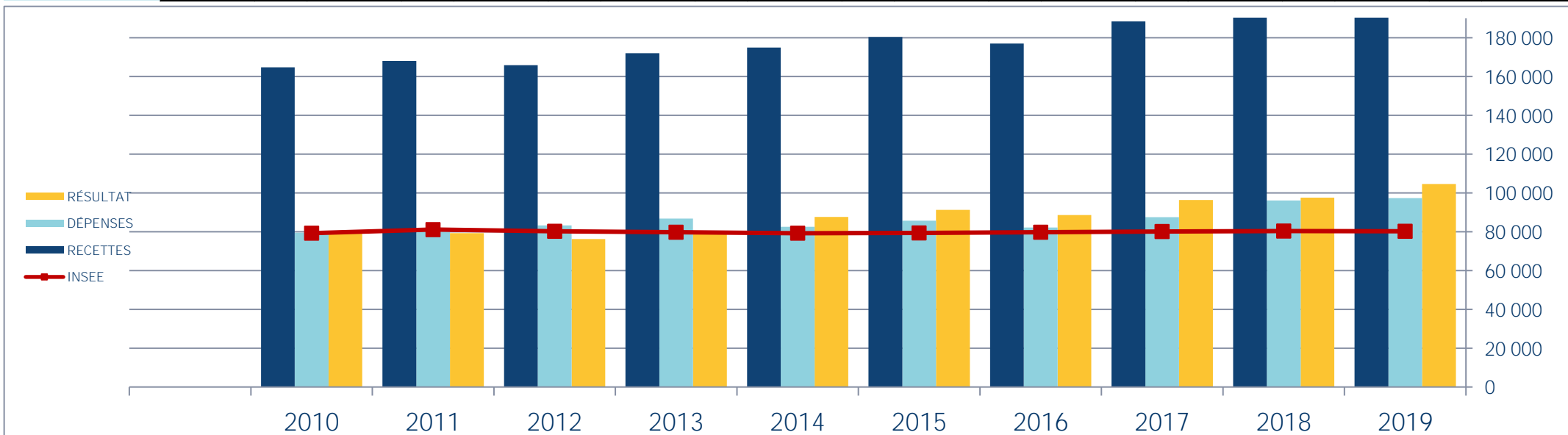




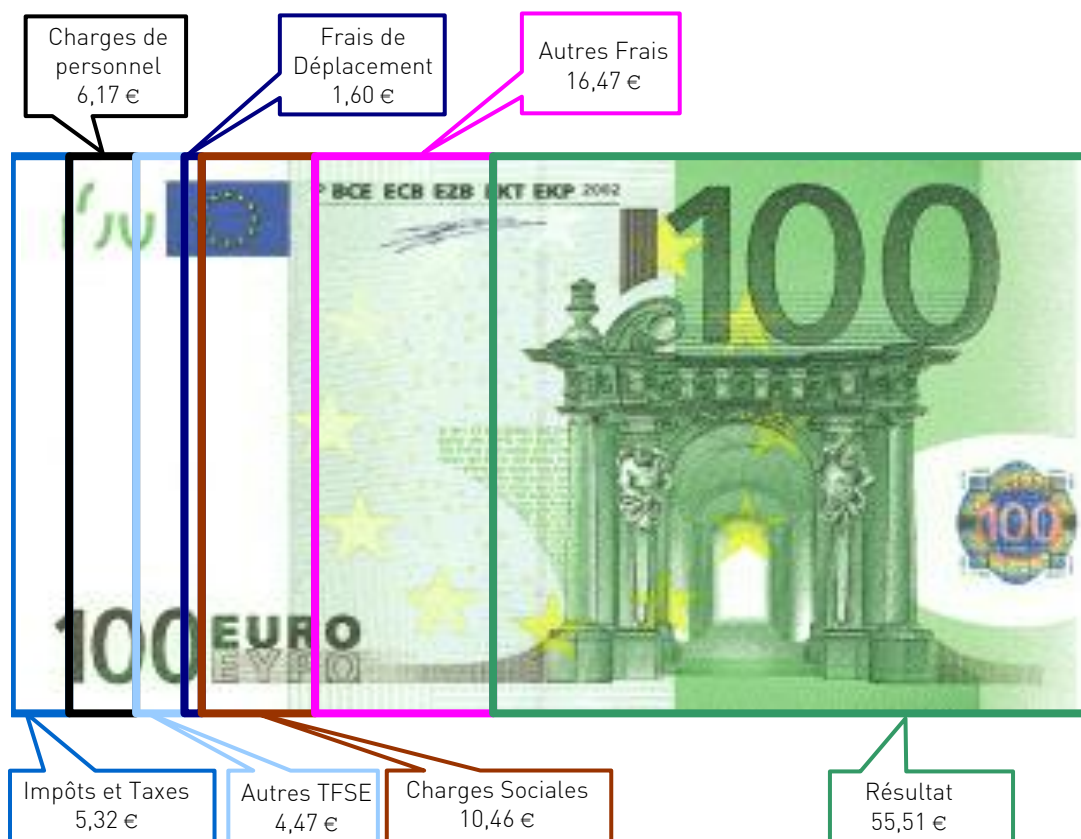
# MÉDECIN ANGIOLOGUE - ÉVOLUTION SUR 10 ANS

En eUROS

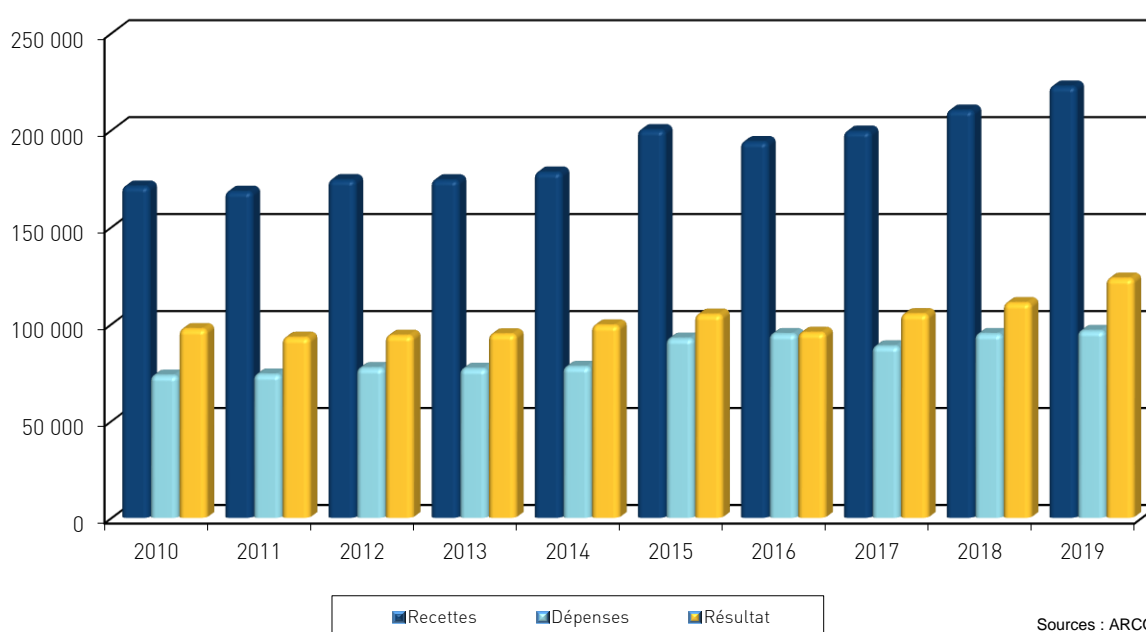
Année	2010	% Var.	2011	% Var.	2012	% Var.	2013	% Var.	2014	% Var.	2015	% Var.	2016	% Var.	2017	% Var.	2018	% Var.	2019
Nb Adhérents	25	10/11	24	11/12	28	12/13	28	13/14	29	14/15	34	15/16	34	16/17	34	17/18	37	18/19	38
RECETTES NETTES	164 741	1,99	168 027	-1,26	165 916	3,68	172 026	1,67	174 905	3,17	180 451	-1,92	176 991	6,44	188 383	4,02	195 964	5,51	206 753
Ch. de Personnel	14 259		15 048		15 156		15 814		12 764		13 586		11 749		12 184		13 675		12 733
Impôts et Taxes	5 793		6 217		7 298		7 224		6 885		7 289		7 304		7 828		11 287		10 649
Locations	21 215		21 765		19 566		19 783		19 564		19 495		16 688		19 890		20 849		22 058
Transport et Dépl.	4 981		5 562		4 705		4 923		4 830		4 780		4 629		4 409		4 229		4 260
Ch. Soc. Perso.	16 628		17 763		20 714		22 146		22 268		22 920		25 275		26 464		26 296		28 225
Autres Charges	16 706		15 691		15 815		16 894		16 226		17 612		16 594		16 758		19 779		19 447
TOTAL DÉPENSES	79 582	3,10	82 046	1,47	83 254	4,24	86 784	-4,89	82 537	3,81	85 682	-4,02	82 239	6,44	87 533	9,80	96 115	1,31	97 372
RÉSULTAT NET	79 252	0,11	79 343	-3,92	76 232	3,67	79 028	10,90	87 639	4,22	91 334	-2,92	88 664	8,67	96 349	1,25	97 552	7,22	104 591



## UTILISATION DE 100 € DE RECETTES EN 2019



## ÉVOLUTION DE LA PROFESSION SUR 10 ANS



**Siège de RENNES :**  
8 Place du Colombier  
BP 40415  
35004 RENNES Cedex

**Bureau de VANNES :**  
1 Rue Anita Conti  
56000 VANNES

**Bureau de NANTES :**  
4 rue du Wattman  
44700 ORVAULT

**Bureau de PARIS :**  
15 avenue Trudaine  
75009 PARIS

Tél : 02 23 300 600 - Fax 02 23 300 101 - Mail : contact@arcolib.fr

pour AJ **1 | 2** mois

1		NOM ET PRENOMS OU DÉNOMINATION		MÉDECIN CARDIOLOGUE														
Nature de l'activité (1)		104 Adhérents										Code activité pour les praticiens médicaux						
N° SIRET												si exercice en société (2)		AV	Nombre d'associés		AS	
Résultat déterminé (2)		d'après les règles « recettes-dépenses »										AK	d'après les règles « créances-dettes »		AL			
Comptabilité tenue (2) :		Hors taxe		CV	Taxe incluse		CW	Non assujetti à la TVA					AT	<input checked="" type="checkbox"/>				
Si vous êtes adhérent d'un organisme agréé (association ou organisme mixte) ou client d'un viseur fiscal		AM	<input checked="" type="checkbox"/>	Année d'adhésion				Nombre de salariés		AP			Salaires nets perçus		AR			
Montant des immobilisations (report du total des bases amortissables hors TVA déductible de la col.4 du tableau I de la déclaration n° 2035)		DA																
2		1 Recettes encaissées y compris les remboursements de frais (1)										AA	<b>225 657</b>	101,40 %				
R E C E T T E S	2		Débours payés pour le compte des clients (2)										AB					
	3		À déduire Honoraires rétrocedés (dont suppléments rétrocedés) (3)										AC	<b>3 115</b>	1,40 %			
	4		Montant net des recettes										AD	<b>222 542</b>	100,00 %			
	5		Produits financiers (4)										AE	<b>1</b>				
	6		Gains divers (5)										AF	<b>6 251</b>	2,81 %			
	7		TOTAL (ligne 4 à 6)										AG	<b>228 794</b>	102,81 %			
	3		8 Achats (6)										BA	<b>791</b>	0,36 %			
D É P E N S E S  P R O F E S S I O N N E L L E S	9		Frais de personnel Salaires nets et avantages en nature (7)										BB	<b>8 301</b>	3,73 %			
	10		Charges sociales sur salaires (parts patronale et ouvrière)										BC	<b>5 427</b>	2,44 %			
	11		Taxe sur la valeur ajoutée										BD					
	12		Impôts et taxes (8) Contribution économique territoriale										JY	<b>617</b>	0,28 %			
	13		Autres impôts										BS	<b>1 404</b>	0,63 %			
	14		(9) Contribution sociale généralisée déductible										BV	<b>9 815</b>	4,41 %			
	15		Loyer et charges locatives										BF	<b>10 171</b>	4,57 %			
	16		Location de matériel et de mobilier – dont redevances de collaboration (10)										BW	<b>2 841</b>				
	17		Entretien et réparations											<b>1 629</b>	0,73 %			
	18		Personnel intérimaire											<b>2 152</b>	0,97 %			
	19		Petit outillage (11)											<b>894</b>	0,40 %			
	20		Chauffage, eau, gaz, électricité											<b>395</b>	0,18 %			
	21		Honoraires ne constituant pas les rétrocessions (11)											<b>3 576</b>	1,61 %			
	22		Primes d'assurances											<b>1 312</b>	0,59 %			
	23		Frais de véhicules (12)											<b>3 057</b>	1,37 %			
	24		Autres frais de déplacements (voyages...)											<b>506</b>	0,23 %			
	25		Charges sociales personnelles (13)										BT	<b>18 368</b>				
			dont obligatoires								BU	<b>576</b>		BK	<b>23 282</b>	10,46 %		
			dont cotisations facultatives Madelin		BZ	<b>4 337</b>		dont facultatives aux nouveaux plans d'épargne retraite										
	26		Frais de réception, de représentation et de congrès											<b>694</b>	0,31 %	Total : Frais divers de gestion	BM	<b>5 657</b>
27		Fournitures de bureau, frais de documentation, de correspondance et de téléphone											<b>3 363</b>	1,51 %				
28		Frais d'actes et de contentieux											<b>13</b>	0,01 %				
29		Cotisations syndicales et professionnelles										BY	<b>675</b>	0,30 %				
30		Autres frais divers de gestion											<b>911</b>	0,41 %				
31		Frais financiers (14)										BN	<b>264</b>	0,12 %				
32		Pertes diverses (15)										BP	<b>57</b>	0,03 %				
33		TOTAL (lignes 8 à 32)										BR	<b>96 514</b>	43,37 %				

2035 moyenne, en euros, issue des déclarations n° 2035 des revenus 2019 des Adhérents BNC d' ARCOLIB

**NOM ET PRENOMS OU DÉNOMINATION** **MÉDECIN CARDIOLOGUE**

**N° SIRET**


104 Adhérents

<b>DÉTERMINATION DU RÉSULTAT</b>	<b>4</b>	<b>34</b>	<b>Excédent (ligne 7 – ligne 33)</b>						CA	<b>132 314</b>	59,46 %
		<b>35</b>	Plus-values à court terme (16)						CB	<b>49</b>	0,02 %
		<b>36</b>	Divers à réintégrer (17)						CC	<b>507</b>	0,23 %
		<b>37</b>	Bénéfice Société civile de moyen (18)						CD	<b>11</b>	
		<b>38</b>	TOTAL (ligne 34 à 37)						CE	<b>132 881</b>	59,71 %
		<b>39</b>	<b>Insuffisance (ligne 33 – ligne 7)</b>						CF		
		<b>40</b>	Frais d'établissement (19)						CG	<b>14</b>	0,01 %
		<b>41</b>	Dotations aux amortissements (20)						CH	<b>1 681</b>	0,76 %
		<b>42</b>	Moins-value à court terme						CK		
		<b>43</b>	Divers à déduire (21)	dont exonération sur le bénéfice « zone franche urbaine territoire entrepreneur »	CS	<b>1 355</b>	dont exonération sur le bénéfice « pôle de compétitivité » hors CICE	AX	CL	<b>7 341</b>	3,30 %
	dont exonération sur le bénéfice « entreprise nouvelle »			AW	<b>1 303</b>	dont l'abondement sur l'épargne salariale	CT	<b>458</b>			
	dont exonération « jeunes entreprises innovantes »			CU		dont exonération sur le bénéfice « jeunes artistes »	CO				
	dont exonération médecins « zones déficitaires en offre de soins »			CI	<b>78</b>	dont déductions « médecins conventionnés de secteur I »	CQ	<b>3 957</b>			
		<b>44</b>	Déficit Société civile de moyens (18)						CM	<b>313</b>	0,14 %
	<b>45</b>	TOTAL (lignes 39 à 44)						CN	<b>9 349</b>	4,20 %	
	<b>46</b>	Bénéfice (ligne 38 – ligne 45)						CP	<b>123 532</b>	55,51 %	
	<b>47</b>	Déficit (ligne 45 – ligne 38)						CR			
<b>5</b>	Taxe sur la valeur ajoutée		Montant de la TVA afférente aux recettes brutes :						CX		
			Montant de la TVA afférente aux achats (biens et services autres qu'immobilisations) :						CY		
			dont montant de la TVA afférente aux honoraires rétrocédés :						CZ		
<b>6</b>	Contribution économique territoriale (23)		Recettes provenant d'activités exonérées à titre permanent :						AU		
<b>7</b>	Barèmes kilométriques (évaluation forfaitaire des frais de transport : autos et/ou motos) (B) et (12) (1) Type : T (véhicule de tourisme ; M (Moto) ; V (Vélocycle, scooter) ; (2) mettre une croix dans la colonne ; (3) indiquer : super, diesel, super sans plomb, GPL.										
	Désignation des véhicules :		Puissance fiscale	Barème BNC (2)	Barème BIC		Kilométrage professionnel	Indemnités kilométriques déductibles	Amortissements pratiqués à réintégrer (si véhicules inscrits au registre des immobilisations)		
	Modèle(s)	Type (1)			(2)	Type de carburant (3)					
		<b>T</b>		<b>X</b>			<b>8 535</b>				
	Frais réels non couverts par les barèmes kilométriques ----->										
	Total A à reporter ligne 23 de l'annexe 2035 A ; total B à reporter au cadre B de la page 2 de la déclaration 2035							<b>A</b>		<b>B</b>	

2035 moyenne, en Euros, issue des déclarations n° 2035 des revenus 2019 des Adhérents BNC d' ARCOLIB.



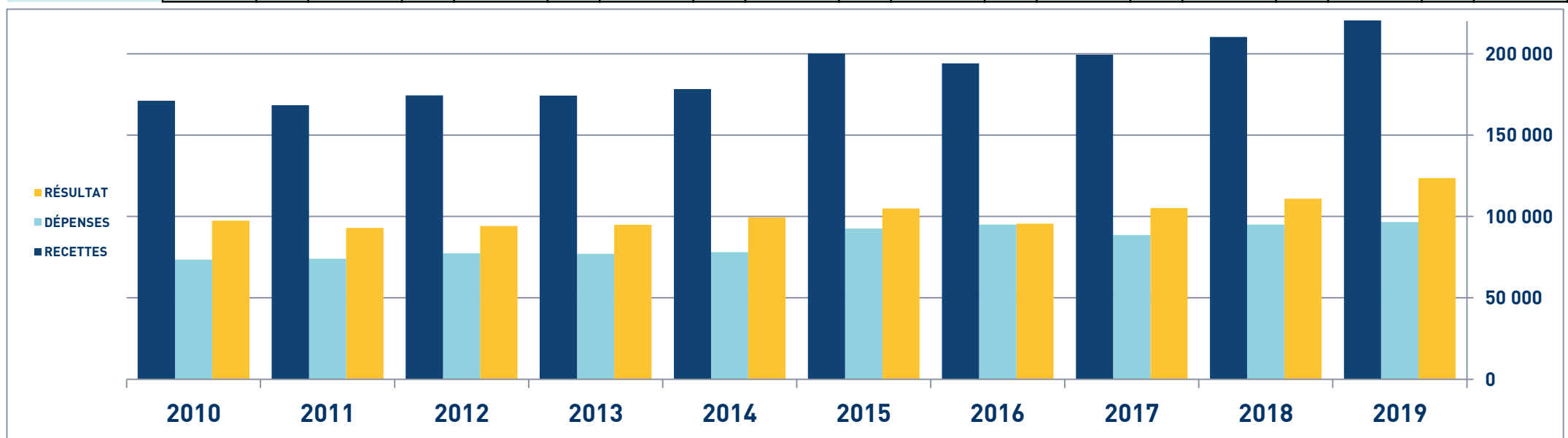
# STATISTIQUES PAR TRANCHES DE RECETTES - CARDIOLOGUE

 <b>2019</b>		Tranche n° 1		Tranche n° 2		Tranche n° 3		Tranche n° 4		Tranche n° 5	
		de 0 € à 101 593 €		de 101 594 € à 179 312 €		de 179 313 € à 250 346 €		de 250 347 € à 346 692 €		de 346 693 € à 643 095 €	
		22 Adhérents		22 Adhérents		22 Adhérents		21 Adhérents		17 Adhérents	
<b>RECETTES</b>	Recettes encaissées	63 511	100,79 %	149 849	101,42 %	215 386	100,84 %	299 184	102,55 %	459 955	100,70 %
	A déduire : Débours payés										
	Honoraires rétrocedés	495	0,79 %	2 098	1,42 %	1 787	0,84 %	7 434	2,55 %	3 180	0,70 %
	<b>Montant net des Recettes</b>	<b>63 016</b>	<b>100,00 %</b>	<b>147 751</b>	<b>100,00 %</b>	<b>213 600</b>	<b>100,00 %</b>	<b>291 749</b>	<b>100,00 %</b>	<b>456 775</b>	<b>100,00 %</b>
	Produits financiers					5		1			
Gains divers	14 277	22,66 %	2 800	1,90 %	3 377	1,58 %	3 817	1,31 %	7 689	1,68 %	
<b>TOTAL RECETTES</b>		<b>77 293</b>	<b>122,66 %</b>	<b>150 552</b>	<b>101,90 %</b>	<b>216 982</b>	<b>101,58 %</b>	<b>295 568</b>	<b>101,31 %</b>	<b>464 464</b>	<b>101,68 %</b>
<b>DÉPENSES</b>	Achats	673	1,07 %	144	0,10 %	682	0,32 %	870	0,30 %	1 758	0,38 %
	Salaires nets	1 341	2,13 %	3 766	2,55 %	8 087	3,79 %	11 842	4,06 %	18 346	4,02 %
	Charges sociales sur salaires	908	1,44 %	2 278	1,54 %	5 296	2,48 %	8 346	2,86 %	11 170	2,45 %
	Taxe sur la Valeur Ajoutée										
	Contrib. Économique Territoriale	409	0,65 %	422	0,29 %	575	0,27 %	577	0,20 %	1 149	0,25 %
	Autres impôts	732	1,16 %	1 014	0,69 %	1 573	0,74 %	1 642	0,56 %	2 382	0,52 %
	CSG déductible	2 794	4,43 %	6 216	4,21 %	9 126	4,27 %	11 607	3,98 %	21 617	4,73 %
	Loyers et charges locatives	3 248	5,15 %	7 520	5,09 %	11 983	5,61 %	12 670	4,34 %	17 107	3,75 %
	Location de matériel et mobilier	8 709	13,82 %	15 336	10,38 %	19 852	9,29 %	22 208	7,61 %	21 448	4,70 %
	- Entretien et réparations	196	0,31 %	1 038	0,70 %	1 757	0,82 %	2 407	0,83 %	2 968	0,65 %
	- Personnel intérimaire	54	0,09 %	257	0,17 %	1 006	0,47 %	303	0,10 %	11 032	2,42 %
	- Petit outillage	297	0,47 %	564	0,38 %	824	0,39 %	1 510	0,52 %	1 602	0,35 %
	- Chauffage, eau, gaz, électricité	20	0,03 %	250	0,17 %	479	0,22 %	642	0,22 %	588	0,13 %
	- Honoraires non rétrocedés	1 701	2,70 %	6 083	4,12 %	3 385	1,58 %	3 123	1,07 %	3 549	0,78 %
	- Primes d'assurances	572	0,91 %	1 408	0,95 %	1 609	0,75 %	1 347	0,46 %	1 746	0,38 %
	<b>TOTAL TRAVAUX, FOURNITURES &amp; SERVICES EXTÉRIEURS</b>	<b>2 840</b>	<b>4,51 %</b>	<b>9 602</b>	<b>6,50 %</b>	<b>9 062</b>	<b>4,24 %</b>	<b>9 333</b>	<b>3,20 %</b>	<b>21 486</b>	<b>4,70 %</b>
	- Frais de véhicules	1 395	2,21 %	2 766	1,87 %	3 042	1,42 %	3 787	1,30 %	4 659	1,02 %
	- Autres frais de déplacements	616	0,98 %	73	0,05 %	440	0,21 %	704	0,24 %	871	0,19 %
	<b>TOTAL TRANSPORTS ET DÉPLACEMENTS</b>	<b>2 011</b>	<b>3,19 %</b>	<b>2 839</b>	<b>1,92 %</b>	<b>3 482</b>	<b>1,63 %</b>	<b>4 491</b>	<b>1,54 %</b>	<b>5 530</b>	<b>1,21 %</b>
	- Charges sociales Obligatoires	9 784	15,53 %	18 302	12,39 %	25 463	11,92 %	26 655	9,14 %	34 969	7,66 %
	- Charges sociales Facultatives			343	0,23 %					3 061	0,67 %
	<b>CHARGES SOCIALES PERSONNELLES</b>	<b>9 784</b>	<b>15,53 %</b>	<b>18 644</b>	<b>12,62 %</b>	<b>25 463</b>	<b>11,92 %</b>	<b>26 655</b>	<b>9,14 %</b>	<b>38 030</b>	<b>8,33 %</b>
	- Frais de réception, représentation, congrès	907	1,44 %	385	0,26 %	548	0,26 %	1 148	0,39 %	358	0,08 %
	- Fournitures de bureau, documentation, ...	782	1,24 %	2 101	1,42 %	3 375	1,58 %	5 657	1,94 %	5 369	1,18 %
	- Frais d'actes et contentieux	1		6		16	0,01 %	19	0,01 %	24	0,01 %
	- Cotisations syndicales et professionnelles	544	0,86 %	675	0,46 %	715	0,33 %	738	0,25 %	639	0,14 %
	- Autres frais divers de gestion	178	0,28 %	366	0,25 %	1 059	0,50 %	1 604	0,55 %	1 311	0,29 %
<b>TOTAL FRAIS DIVERS DE GESTION</b>	<b>2 413</b>	<b>3,83 %</b>	<b>3 533</b>	<b>2,39 %</b>	<b>5 713</b>	<b>2,67 %</b>	<b>9 166</b>	<b>3,14 %</b>	<b>7 701</b>	<b>1,69 %</b>	
Frais financiers	112	0,18 %	175	0,12 %	346	0,16 %	293	0,10 %	417	0,09 %	
Pertes diverses	2		4		217	0,10 %	34	0,01 %	12		
<b>TOTAL DÉPENSES</b>	<b>35 977</b>	<b>57,09 %</b>	<b>71 497</b>	<b>48,39 %</b>	<b>101 460</b>	<b>47,50 %</b>	<b>119 737</b>	<b>41,04 %</b>	<b>168 154</b>	<b>36,81 %</b>	
<b>RÉSULTAT</b>	Excédent	41 470	65,81 %	79 054	53,50 %	115 521	54,08 %	175 830	60,27 %	296 310	64,87 %
	Plus-values à court terme									298	0,07 %
	Divers à réintégrer	383	0,61 %	189	0,13 %	373	0,17 %	588	0,20 %	1 047	0,23 %
	Bénéfice SCM									68	0,01 %
	Frais d'établissement			15	0,01 %			46	0,02 %		
	Dotation aux amortissements	331	0,53 %	888	0,60 %	1 104	0,52 %	3 506	1,20 %	2 575	0,56 %
	Moins-values à court terme										
	Divers à déduire	1 376	2,18 %	2 748	1,86 %	9 573	4,48 %	9 957	3,41 %	15 039	3,29 %
	Déficit SCM			2		218	0,10 %	689	0,24 %	808	0,18 %
	<b>RÉSULTAT</b>	<b>40 146</b>	<b>63,71 %</b>	<b>75 590</b>	<b>51,16 %</b>	<b>104 999</b>	<b>49,16 %</b>	<b>162 220</b>	<b>55,60 %</b>	<b>279 300</b>	<b>61,15 %</b>
<b>Kilométrage moyen</b>		<b>4816 km</b>		<b>6904 km</b>		<b>9322 km</b>		<b>10594 km</b>		<b>11523 km</b>	

## CARDIOLOGUE - ÉVOLUTION SUR 10 ANS

En eUROS

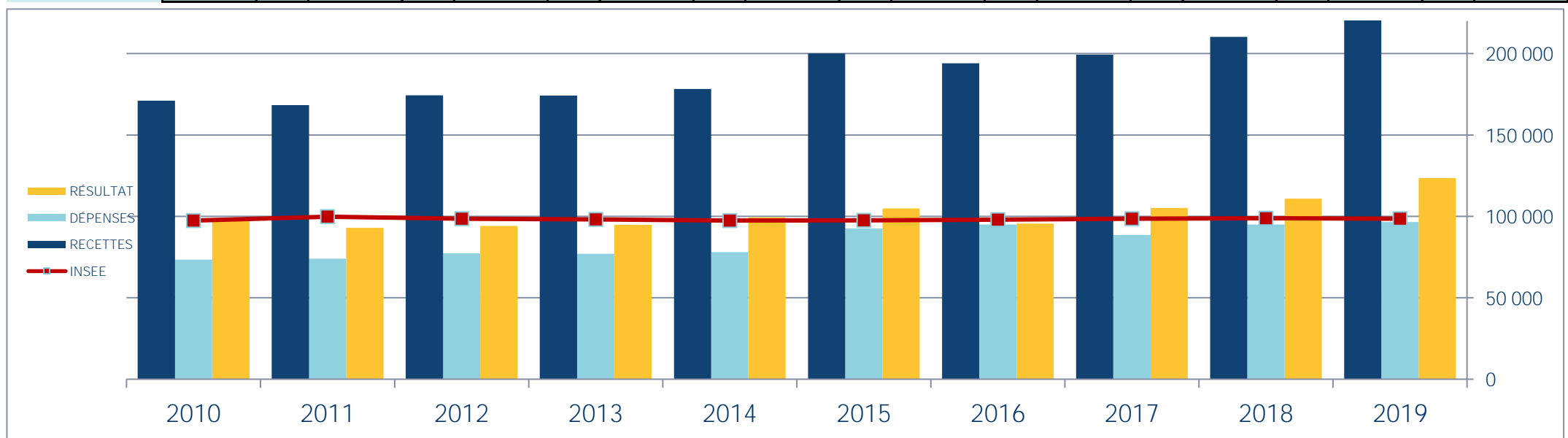
Année	2010	% Var.	2011	% Var.	2012	% Var.	2013	% Var.	2014	% Var.	2015	% Var.	2016	% Var.	2017	% Var.	2018	% Var.	2019
Nb Adhérents	62	10/11	65	11/12	75	12/13	76	13/14	77	14/15	105	15/16	114	16/17	113	17/18	110	18/19	104
<b>RECETTES NETTES</b>	<b>170 984</b>	<b>-1,56</b>	<b>168 314</b>	<b>3,57</b>	<b>174 315</b>	<b>-0,05</b>	<b>174 233</b>	<b>2,29</b>	<b>178 224</b>	<b>12,27</b>	<b>200 087</b>	<b>-3,07</b>	<b>193 937</b>	<b>2,77</b>	<b>199 302</b>	<b>5,45</b>	<b>210 169</b>	<b>5,89</b>	<b>222 542</b>
Ch. de Personnel	13 713		13 832		13 926		13 768		14 131		18 712		17 569		16 343		16 567		13 728
Impôts et Taxes	6 873		6 821		7 847		7 334		7 378		9 820		10 008		8 295		10 576		11 836
Transport et Dépl.	4 135		3 738		4 291		3 621		3 432		3 631		3 745		3 737		3 921		3 563
Ch. Soc. Perso.	17 968		18 408		19 088		20 483		20 594		26 019		29 729		23 869		22 309		23 282
Autres Charges	30 799		31 258		32 208		31 805		32 442		34 381		33 862		36 311		41 557		44 105
<b>TOTAL DÉPENSES</b>	<b>73 488</b>	<b>0,77</b>	<b>74 057</b>	<b>4,46</b>	<b>77 360</b>	<b>-0,45</b>	<b>77 011</b>	<b>1,25</b>	<b>77 977</b>	<b>18,71</b>	<b>92 563</b>	<b>2,54</b>	<b>94 913</b>	<b>-6,70</b>	<b>88 555</b>	<b>7,20</b>	<b>94 930</b>	<b>1,67</b>	<b>96 514</b>
<b>RÉSULTAT NET</b>	<b>97 447</b>	<b>-4,54</b>	<b>93 020</b>	<b>1,11</b>	<b>94 053</b>	<b>0,76</b>	<b>94 770</b>	<b>4,85</b>	<b>99 370</b>	<b>5,61</b>	<b>104 945</b>	<b>-8,94</b>	<b>95 560</b>	<b>10,04</b>	<b>105 159</b>	<b>5,44</b>	<b>110 880</b>	<b>11,41</b>	<b>123 532</b>





En eUROS

Année	2010	% Var.	2011	% Var.	2012	% Var.	2013	% Var.	2014	% Var.	2015	% Var.	2016	% Var.	2017	% Var.	2018	% Var.	2019
Nb Adhérents	62	10/11	65	11/12	75	12/13	76	13/14	77	14/15	105	15/16	114	16/17	113	17/18	110	18/19	104
<b>RECETTES NETTES</b>	170 984	-1,56	168 314	3,57	174 315	-0,05	174 233	2,29	178 224	12,27	200 087	-3,07	193 937	2,77	199 302	5,45	210 169	5,89	222 542
Ch. de Personnel	13 713		13 832		13 926		13 768		14 131		18 712		17 569		16 343		16 567		13 728
Impôts et Taxes	6 873		6 821		7 847		7 334		7 378		9 820		10 008		8 295		10 576		11 836
Transport et Dépl.	4 135		3 738		4 291		3 621		3 432		3 631		3 745		3 737		3 921		3 563
Ch. Soc. Perso.	17 968		18 408		19 088		20 483		20 594		26 019		29 729		23 869		22 309		23 282
Autres Charges	30 799		31 258		32 208		31 805		32 442		34 381		33 862		36 311		41 557		44 105
<b>TOTAL DÉPENSES</b>	73 488	0,77	74 057	4,46	77 360	-0,45	77 011	1,25	77 977	18,71	92 563	2,54	94 913	-6,70	88 555	7,20	94 930	1,67	96 514
<b>RÉSULTAT NET</b>	97 447	-4,54	93 020	1,11	94 053	0,76	94 770	4,85	99 370	5,61	104 945	-8,94	95 560	10,04	105 159	5,44	110 880	11,41	123 532

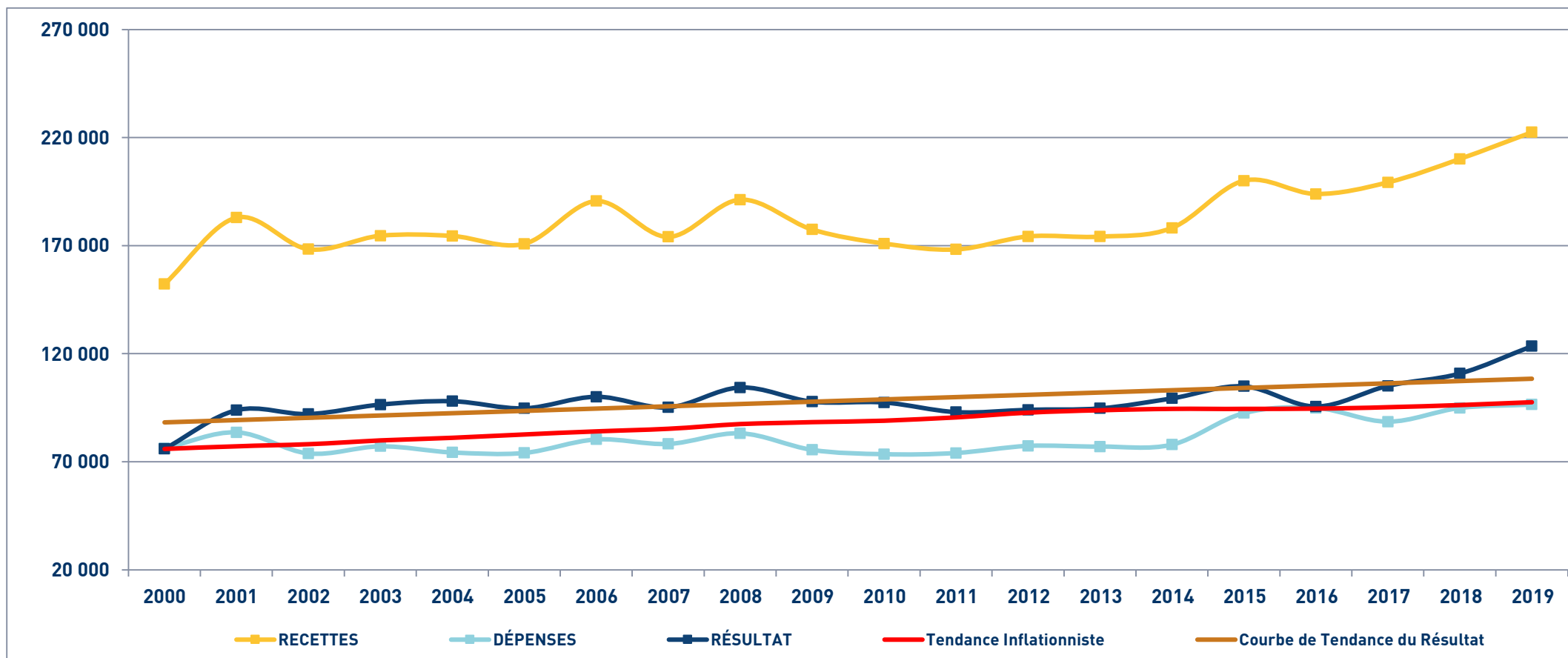


# MÉDECIN CARDIOLOGUE

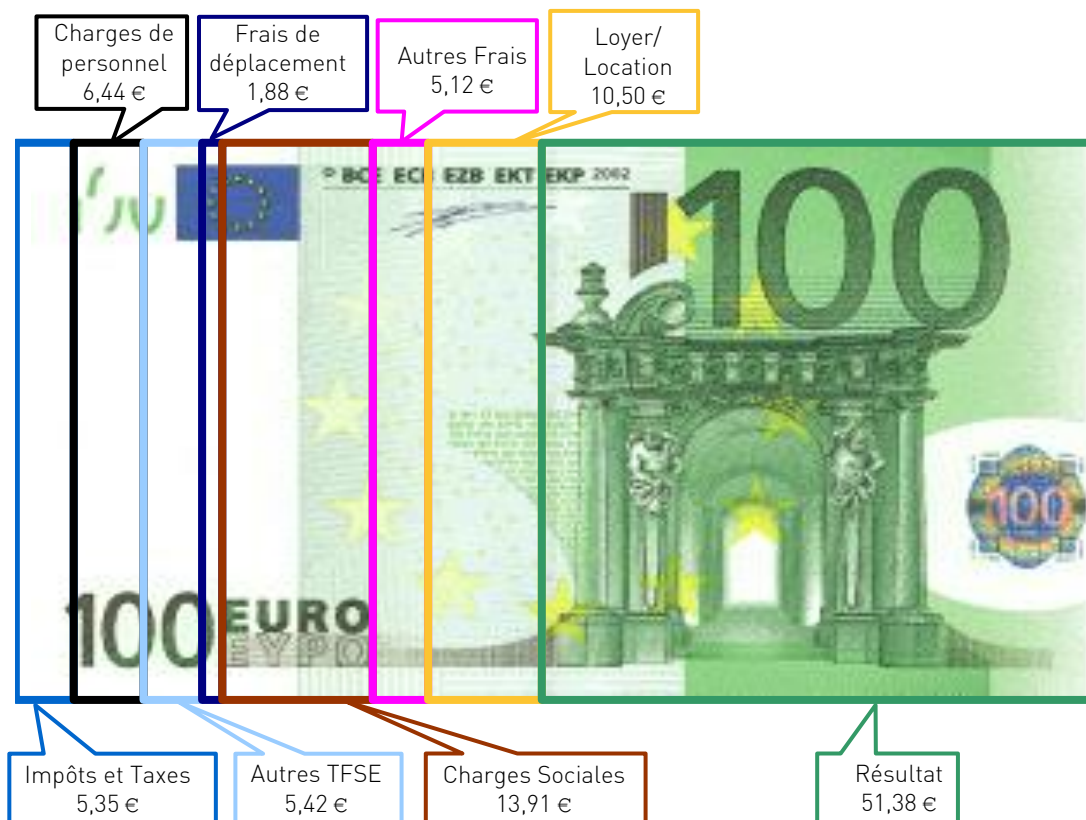
## SYNTHÈSE DES 20 DERNIÈRES ANNÉES

en euros

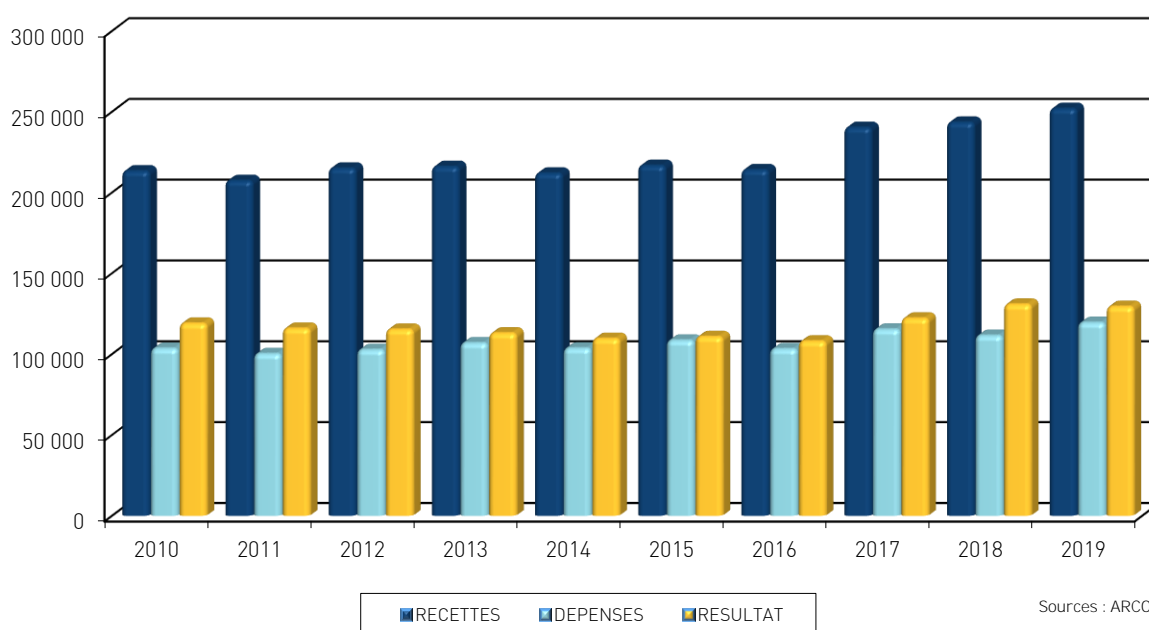
ANNÉES :	2000	2001	2002	2003	2004	2005	2006	2007	2008	2009	2010	2011	2012	2013	2014	2015	2016	2017	2018	2019
RECETTES	152 280	183 024	168 409	174 630	174 523	170 870	190 713	174 115	191 304	177 539	170 984	168 314	174 315	174 233	178 224	200 087	193 937	199 302	210 169	222 542
DÉPENSES	76 288	83 625	73 861	77 179	74 332	74 141	80 362	78 295	83 197	75 532	73 488	74 057	77 360	77 011	77 977	92 563	94 913	88 555	94 930	96 514
RÉSULTAT	75 992	93 881	92 105	96 481	98 043	94 772	100 110	95 213	104 345	97 817	97 447	93 020	94 053	94 770	99 370	104 945	95 560	105 159	110 880	123 532



## UTILISATION DE 100 € DE RECETTES EN 2019



## ÉVOLUTION DE LA PROFESSION SUR 10 ANS



Siège de RENNES :  
8 Place du Colombier  
BP 40415  
35004 RENNES Cedex

Bureau de VANNES :  
1 Rue Anita Conti  
56000 VANNES

Bureau de NANTES :  
4 rue du Wattman  
44700 ORVAULT

Bureau de PARIS :  
15 avenue Trudaine  
75009 PARIS

Tél : 02 23 300 600 - Fax 02 23 300 101 - Mail : [contact@arcolib.fr](mailto:contact@arcolib.fr)

pour AJ **1 | 2** mois


1		NOM ET PRENOMS OU DÉNOMINATION										<b>CHIRURGIEN</b>					
Nature de l'activité (1)		146 Adhérents										Code activité pour les praticiens médicaux					
N° SIRET												si exercice en société (2)	AV	Nombre d'associés	AS		
Résultat déterminé (2)		d'après les règles « recettes-dépenses »					AK	d'après les règles « créances-dettes »					AL				
Comptabilité tenue (2) :		Hors taxe	CV	Taxe incluse	CW	Non assujetti à la TVA					AT	<input checked="" type="checkbox"/>					
Si vous êtes adhérent d'un organisme agréé (association ou organisme mixte) ou client d'un viseur fiscal		AM	<input checked="" type="checkbox"/>	Année d'adhésion			Nombre de salariés	AP				Salaires nets perçus	AR				
Montant des immobilisations (report du total des bases amortissables hors TVA déductible de la col.4 du tableau I de la déclaration n° 2035)												DA					
<b>R E C E T T E S</b>	1	Recettes encaissées y compris les remboursements de frais (1)										AA	<b>253 499</b>	100,55 %			
	2	Débours payés pour le compte des clients (2)										AB					
	3	À déduire Honoraires rétrocedés (dont suppléments rétrocedés) (3)										AC	<b>1 394</b>	0,55 %			
	4	Montant net des recettes ( Recettes moyennes par salarié : 460 € )										AD	<b>252 105</b>	100,00 %			
	5	Produits financiers (4)										AE	<b>2</b>				
	6	Gains divers (5)										AF	<b>4 175</b>	1,66 %			
	7	<b>TOTAL (ligne 4 à 6)</b>										AG	<b>256 281</b>	101,66 %			
<b>D É P E N S E S  P R O F E S S I O N N E L L E S</b>	8	Achats (6)										BA	<b>2 196</b>	0,87 %			
	9	Frais de personnel		Salaires nets et avantages en nature (7) ( Nb moyen de salariés : 548,64 )								BB	<b>9 613</b>	3,81 %			
	10	Charges sociales sur salaires (parts patronale et ouvrière)										BC	<b>6 619</b>	2,63 %			
	11	Taxe sur la valeur ajoutée										BD					
	12	Impôts et taxes (8) Contribution économique territoriale										JY	<b>601</b>	0,24 %			
	13	Autres impôts										BS	<b>2 447</b>	0,97 %			
	14	(9) Contribution sociale généralisée déductible										BV	<b>10 436</b>	4,14 %			
	15	Loyer et charges locatives										BF	<b>8 908</b>	3,53 %			
	16	Location de matériel et de mobilier – dont redevances de collaboration (10)								BW	<b>5 337</b>	BG	<b>17 555</b>	6,96 %			
	17	Entretien et réparations		<b>1 055</b>		0,42 %		Total : Travaux, Fournitures et Services Externes			BH		<b>13 660</b>		5,42 %		
	18	Personnel intérimaire		<b>1 118</b>		0,44 %											
	19	Petit outillage (11)		<b>720</b>		0,29 %											
	20	Chauffage, eau, gaz, électricité		<b>93</b>		0,04 %											
	21	Honoraires ne constituant pas les rétrocessions (11)		<b>3 307</b>		1,31 %		Total : Transport et déplacements			BJ		<b>4 749</b>		1,88 %		
	22	Primes d'assurances		<b>7 366</b>		2,92 %											
	23	Frais de véhicules (12)		<b>3 441</b>		1,36 %		BT			<b>30 160</b>		BK		<b>35 075</b>		13,91 %
24	Autres frais de déplacements (voyages...)		<b>1 308</b>		0,52 %												
25	Charges sociales personnelles (13)		dont obligatoires				BT		<b>30 160</b>		BU		<b>244</b>				
			dont cotisations facultatives Madelin		BZ		<b>4 671</b>		dont facultatives aux nouveaux plans d'épargne retraite								
26	Frais de réception, de représentation et de congrès		<b>1 601</b>		0,64 %		Total : Frais divers de gestion			BM		<b>7 495</b>		2,97 %			
27	Fournitures de bureau, frais de documentation, de correspondance et de téléphone		<b>2 085</b>		0,83 %												
28	Frais d'actes et de contentieux		<b>28</b>		0,01 %												
29	Cotisations syndicales et professionnelles		<b>890</b>		0,35 %												
30	Autres frais divers de gestion		<b>2 890</b>		1,15 %		BN			<b>266</b>		0,11 %					
31	Frais financiers (14)																
32	Pertes diverses (15)		<b>37</b>		0,01 %		BP			<b>37</b>		0,01 %					
33	<b>TOTAL (lignes 8 à 32)</b>													BR	<b>119 658</b>	47,46 %	

2035 moyenne, en euros, issue des déclarations n° 2035 des revenus 2019 des Adhérents BNC d' ARCOLIB





# STATISTIQUES PAR TRANCHES DE RECETTES - CHIRURGIEN

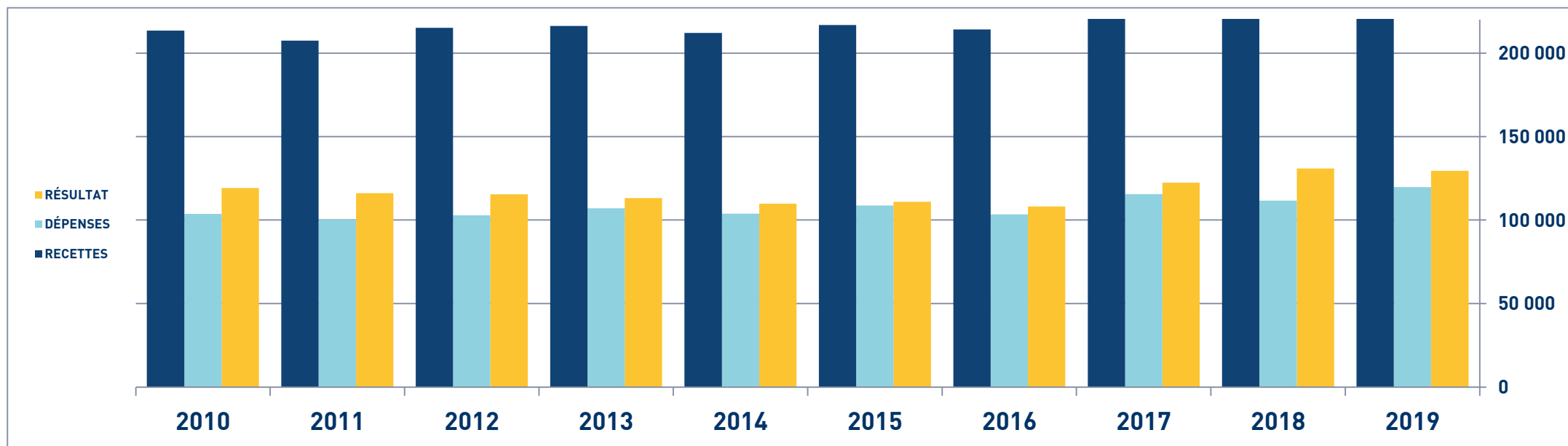
 <span style="font-size: 24pt; font-weight: bold;">2019</span>		Tranche n° 1		Tranche n° 2		Tranche n° 3		Tranche n° 4		Tranche n° 5	
		de 0 € à 105 257 €		de 105 258 € à 191 160 €		de 191 161 € à 282 087 €		de 282 088 € à 388 284 €		de 388 285 € à 773 717 €	
		30 Adhérents		30 Adhérents		29 Adhérents		29 Adhérents		28 Adhérents	
RECETTES	Recettes encaissées	60 796	100,30 %	151 777	100,06 %	226 427	100,88 %	325 886	100,26 %	526 563	100,74 %
	A déduire : Débour payés	182	0,30 %	83	0,05 %	1 983	0,88 %	830	0,26 %	3 893	0,74 %
	Honoraires rétrocédés										
	<b>Montant net des Recettes</b>	<b>60 614</b>	<b>100,00 %</b>	<b>151 693</b>	<b>100,00 %</b>	<b>224 444</b>	<b>100,00 %</b>	<b>325 057</b>	<b>100,00 %</b>	<b>522 670</b>	<b>100,00 %</b>
	Produits financiers	6	0,01 %	1						2	
Gains divers	1 541	2,54 %	2 298	1,51 %	4 893	2,18 %	4 587	1,41 %	7 269	1,39 %	
<b>TOTAL RECETTES</b>		<b>62 161</b>	<b>102,55 %</b>	<b>153 992</b>	<b>101,52 %</b>	<b>229 338</b>	<b>102,18 %</b>	<b>329 644</b>	<b>101,41 %</b>	<b>529 941</b>	<b>101,39 %</b>
DÉPENSES	Achats	27	0,04 %	1 184	0,78 %	1 713	0,76 %	4 418	1,36 %	5 229	1,00 %
	Salaires nets	28	0,05 %	3 619	2,39 %	5 299	2,36 %	11 595	3,57 %	29 372	5,62 %
	Charges sociales sur salaires	17	0,03 %	2 236	1,47 %	3 172	1,41 %	8 150	2,51 %	20 424	3,91 %
	Taxe sur la Valeur Ajoutée										
	Contrib. Économique Territoriale	463	0,76 %	419	0,28 %	524	0,23 %	717	0,22 %	917	0,18 %
	Autres impôts	239	0,39 %	978	0,64 %	2 349	1,05 %	1 850	0,57 %	6 925	1,33 %
	CSG déductible	3 058	5,05 %	5 569	3,67 %	8 983	4,00 %	15 278	4,70 %	19 499	3,73 %
	Loyers et charges locatives	2 873	4,74 %	8 001	5,27 %	7 236	3,22 %	12 144	3,74 %	14 676	2,81 %
	Location de matériel et mobilier	4 898	8,08 %	13 743	9,06 %	19 515	8,69 %	25 113	7,73 %	25 979	4,97 %
	- Entretien et réparations	171	0,28 %	491	0,32 %	408	0,18 %	1 931	0,59 %	2 493	0,48 %
	- Personnel intérimaire	160	0,26 %	1		1 223	0,54 %	1 359	0,42 %	2 842	0,54 %
	- Petit outillage	194	0,32 %	598	0,39 %	696	0,31 %	1 014	0,31 %	1 138	0,22 %
	- Chauffage, eau, gaz, électricité	79	0,13 %	13	0,01 %	217	0,10 %	125	0,04 %	10	
	- Honoraires non rétrocédés	2 134	3,52 %	1 664	1,10 %	3 673	1,64 %	3 195	0,98 %	6 223	1,19 %
	- Primes d'assurances	3 395	5,60 %	5 453	3,59 %	8 678	3,87 %	8 843	2,72 %	11 341	2,17 %
	<b>TOTAL TRAVAUX, FOURNITURES &amp; SERVICES EXTÉRIEURS</b>	<b>6 132</b>	<b>10,12 %</b>	<b>8 219</b>	<b>5,42 %</b>	<b>14 895</b>	<b>6,64 %</b>	<b>16 466</b>	<b>5,07 %</b>	<b>24 048</b>	<b>4,60 %</b>
	- Frais de véhicules	1 722	2,84 %	2 286	1,51 %	3 422	1,52 %	4 743	1,46 %	4 903	0,94 %
	- Autres frais de déplacements	606	1,00 %	1 353	0,89 %	1 246	0,56 %	1 114	0,34 %	2 219	0,42 %
	<b>TOTAL TRANSPORTS ET DÉPLACEMENTS</b>	<b>2 328</b>	<b>3,84 %</b>	<b>3 639</b>	<b>2,40 %</b>	<b>4 668</b>	<b>2,08 %</b>	<b>5 857</b>	<b>1,80 %</b>	<b>7 122</b>	<b>1,36 %</b>
	- Charges sociales Obligatoires	12 056	19,89 %	22 438	14,79 %	35 244	15,70 %	44 342	13,64 %	61 935	11,85 %
	- Charges sociales Facultatives			237	0,16 %	10		628	0,19 %	333	0,06 %
	<b>CHARGES SOCIALES PERSONNELLES</b>	<b>12 056</b>	<b>19,89 %</b>	<b>22 675</b>	<b>14,95 %</b>	<b>35 254</b>	<b>15,71 %</b>	<b>44 970</b>	<b>13,83 %</b>	<b>62 267</b>	<b>11,91 %</b>
	- Frais de réception, représentation, congrès	611	1,01 %	1 611	1,06 %	1 554	0,69 %	1 733	0,53 %	2 559	0,49 %
	- Fournitures de bureau, documentation, ...	603	0,99 %	1 528	1,01 %	2 263	1,01 %	2 197	0,68 %	3 972	0,76 %
	- Frais d'actes et contentieux			5		4		16		120	0,02 %
	- Cotisations syndicales et professionnelles	743	1,23 %	897	0,59 %	898	0,40 %	821	0,25 %	1 111	0,21 %
	- Autres frais divers de gestion	2 360	3,89 %	1 540	1,02 %	2 744	1,22 %	2 051	0,63 %	6 120	1,17 %
<b>TOTAL FRAIS DIVERS DE GESTION</b>	<b>4 316</b>	<b>7,12 %</b>	<b>5 582</b>	<b>3,68 %</b>	<b>7 464</b>	<b>3,33 %</b>	<b>6 819</b>	<b>2,10 %</b>	<b>13 883</b>	<b>2,66 %</b>	
Frais financiers	104	0,17 %	165	0,11 %	255	0,11 %	409	0,13 %	475	0,09 %	
Pertes diverses	1		9	0,01 %	2		95	0,03 %	78	0,01 %	
<b>TOTAL DÉPENSES</b>	<b>36 541</b>	<b>60,28 %</b>	<b>76 040</b>	<b>50,13 %</b>	<b>111 332</b>	<b>49,60 %</b>	<b>153 881</b>	<b>47,34 %</b>	<b>230 895</b>	<b>44,18 %</b>	
RÉSULTAT	Excédent	25 619	42,27 %	77 951	51,39 %	118 006	52,58 %	175 763	54,07 %	299 046	57,22 %
	Plus-values à court terme							13	0,00 %	470	0,09 %
	Divers à réintégrer	480	0,79 %	451	0,30 %	136	0,06 %	1 007	0,31 %	1 128	0,22 %
	Bénéfice SCM					103	0,05 %				
	Frais d'établissement			29	0,02 %						
	Dotation aux amortissements	571	0,94 %	587	0,39 %	1 265	0,56 %	2 414	0,74 %	4 078	0,78 %
	Moins-values à court terme			16	0,01 %	4				6	
	Divers à déduire	1 931	3,19 %	1 644	1,08 %	1 290	0,57 %	14 757	4,54 %	7 771	1,49 %
	Déficit SCM	9	0,01 %			37	0,02 %	1		3 038	0,58 %
	<b>RÉSULTAT</b>	<b>23 589</b>	<b>38,92 %</b>	<b>76 126</b>	<b>50,18 %</b>	<b>115 646</b>	<b>51,53 %</b>	<b>159 610</b>	<b>49,10 %</b>	<b>285 751</b>	<b>54,67 %</b>
<b>Kilométrage moyen</b>		<b>4658 km</b>		<b>6649 km</b>		<b>9289 km</b>		<b>12282 km</b>		<b>15186 km</b>	



# CHIRURGIEN - ÉVOLUTION SUR 10 ANS

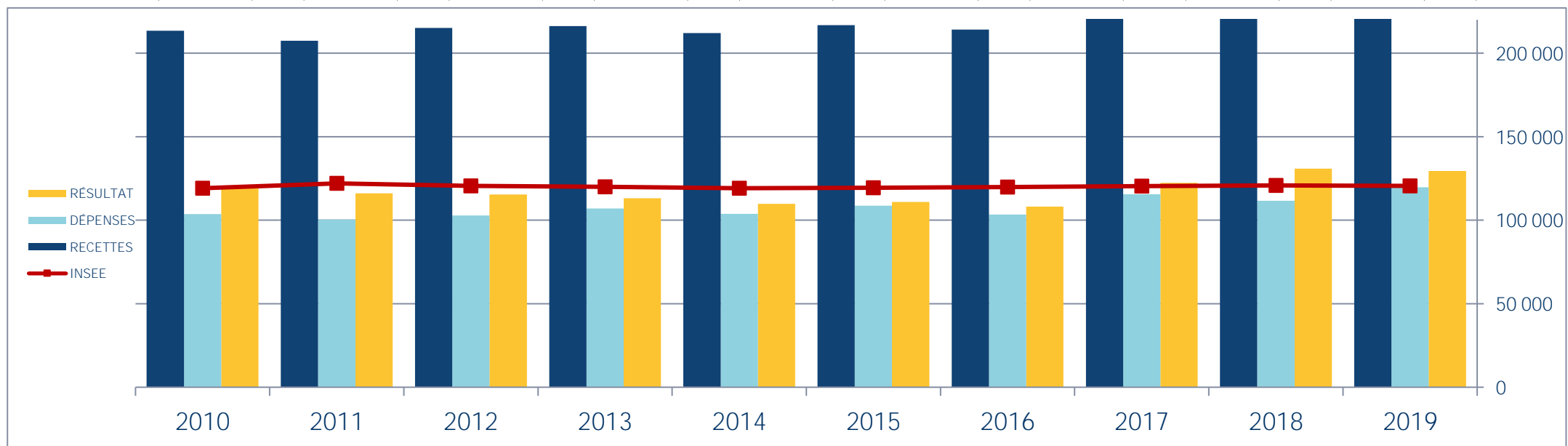
En eUR05

Année	2010	% Var.	2011	% Var.	2012	% Var.	2013	% Var.	2014	% Var.	2015	% Var.	2016	% Var.	2017	% Var.	2018	% Var.	2019
Nb Adhérents	70	10/11	76	11/12	82	12/13	86	13/14	99	14/15	120	15/16	150	16/17	144	17/18	142	18/19	146
<b>RECETTES NETTES</b>	<b>213 434</b>	<b>-2,79</b>	<b>207 470</b>	<b>3,70</b>	<b>215 143</b>	<b>0,48</b>	<b>216 165</b>	<b>-1,90</b>	<b>212 060</b>	<b>2,25</b>	<b>216 831</b>	<b>-1,22</b>	<b>214 178</b>	<b>12,23</b>	<b>240 368</b>	<b>1,33</b>	<b>243 574</b>	<b>3,50</b>	<b>252 105</b>
Ch. de Personnel	19 610		17 588		18 054		18 242		18 525		17 895		15 514		16 731		17 553		16 232
Impôts et Taxes	8 577		8 357		8 403		9 228		8 983		8 763		8 654		10 688		12 646		13 484
Transport et Dépl.	5 920		5 991		5 783		5 575		5 263		4 957		4 741		5 487		5 093		4 749
Ch. Soc. Perso.	24 777		26 552		28 371		31 411		31 119		30 062		30 704		34 430		32 806		35 075
Autres Charges	44 776		41 886		42 274		42 604		39 933		47 030		43 771		48 154		43 544		50 118
<b>TOTAL DÉPENSES</b>	<b>103 660</b>	<b>-3,17</b>	<b>100 374</b>	<b>2,50</b>	<b>102 885</b>	<b>4,06</b>	<b>107 060</b>	<b>-3,02</b>	<b>103 823</b>	<b>4,70</b>	<b>108 707</b>	<b>-4,90</b>	<b>103 384</b>	<b>11,71</b>	<b>115 490</b>	<b>-3,33</b>	<b>111 642</b>	<b>7,18</b>	<b>119 658</b>
<b>RÉSULTAT NET</b>	<b>119 170</b>	<b>-2,62</b>	<b>116 051</b>	<b>-0,53</b>	<b>115 435</b>	<b>-2,01</b>	<b>113 113</b>	<b>-2,97</b>	<b>109 757</b>	<b>1,03</b>	<b>110 883</b>	<b>-2,46</b>	<b>108 153</b>	<b>13,10</b>	<b>122 320</b>	<b>7,04</b>	<b>130 931</b>	<b>-1,07</b>	<b>129 524</b>



En e€uros

Année	2010	% Var.	2011	% Var.	2012	% Var.	2013	% Var.	2014	% Var.	2015	% Var.	2016	% Var.	2017	% Var.	2018	% Var.	2019
Nb Adhérents	70	10/11	76	11/12	82	12/13	86	13/14	99	14/15	120	15/16	150	16/17	144	17/18	142	18/19	146
<b>RECETTES NETTES</b>	213 434	-2,79	207 470	3,70	215 143	0,48	216 165	-1,90	212 060	2,25	216 831	-1,22	214 178	12,23	240 368	1,33	243 574	3,50	252 105
Ch. de Personnel	19 610		17 588		18 054		18 242		18 525		17 895		15 514		16 731		17 553		16 232
Impôts et Taxes	8 577		8 357		8 403		9 228		8 983		8 763		8 654		10 688		12 646		13 484
Transport et Dépl.	5 920		5 991		5 783		5 575		5 263		4 957		4 741		5 487		5 093		4 749
Ch. Soc. Perso.	24 777		26 552		28 371		31 411		31 119		30 062		30 704		34 430		32 806		35 075
Autres Charges	44 776		41 886		42 274		42 604		39 933		47 030		43 771		48 154		43 544		50 118
<b>TOTAL DÉPENSES</b>	103 660	-3,17	100 374	2,50	102 885	4,06	107 060	-3,02	103 823	4,70	108 707	-4,90	103 384	11,71	115 490	-3,33	111 642	7,18	119 658
<b>RÉSULTAT NET</b>	119 170	-2,62	116 051	-0,53	115 435	-2,01	113 113	-2,97	109 757	1,03	110 883	-2,46	108 153	13,10	122 320	7,04	130 931	-1,07	129 524

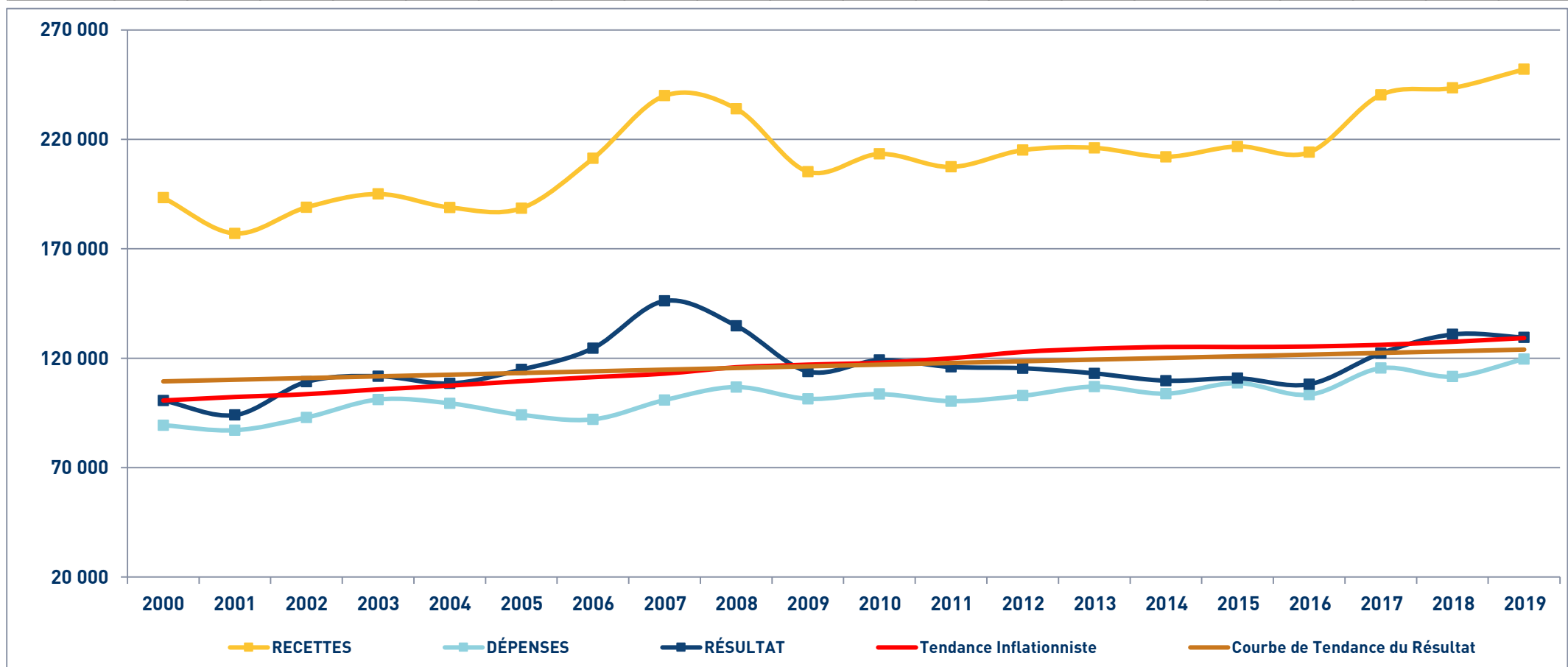


# CHIRURGIEN

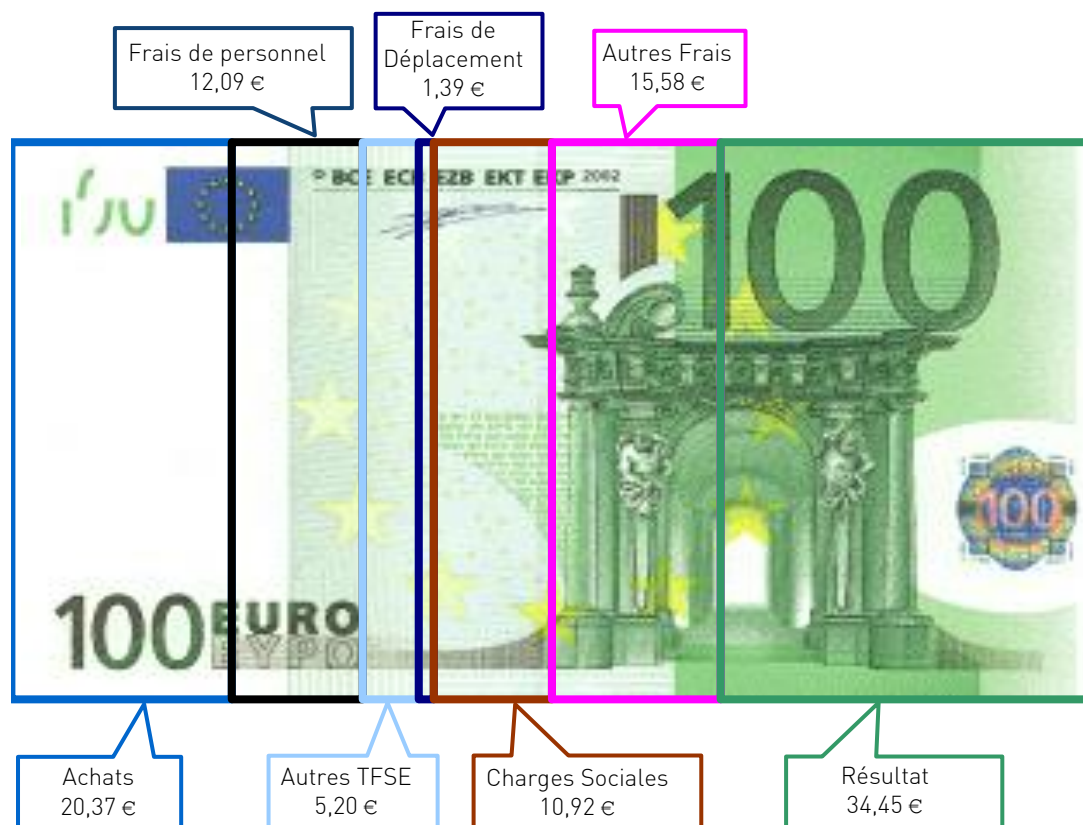
## SYNTHÈSE DES 20 DERNIÈRES ANNÉES

en euros

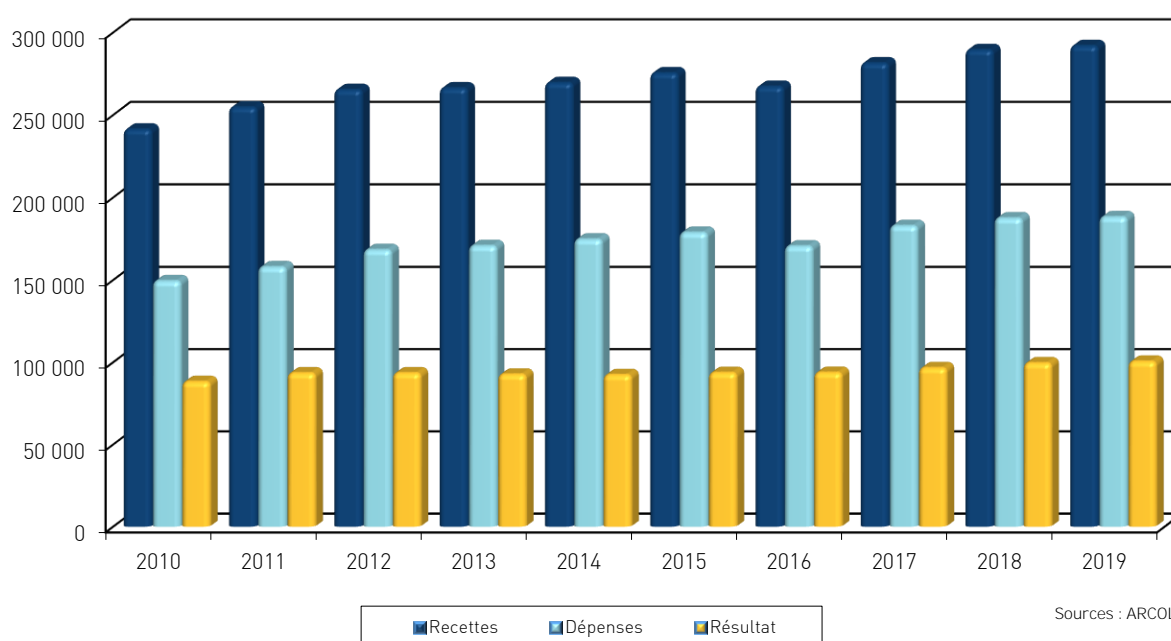
ANNÉES :	2000	2001	2002	2003	2004	2005	2006	2007	2008	2009	2010	2011	2012	2013	2014	2015	2016	2017	2018	2019
RECETTES	193 367	177 051	188 993	195 113	188 931	188 608	211 356	239 995	234 029	205 269	213 434	207 470	215 143	216 165	212 060	216 831	214 178	240 368	243 574	252 105
DÉPENSES	89 414	87 132	92 949	101 119	99 421	94 147	92 074	100 899	106 820	101 481	103 660	100 374	102 885	107 060	103 823	108 707	103 384	115 490	111 642	119 658
RÉSULTAT	100 684	94 056	109 246	111 801	108 522	114 887	124 596	146 227	134 845	113 951	119 170	116 051	115 435	113 113	109 757	110 883	108 153	122 320	130 931	129 524



## UTILISATION DE 100 € DE RECETTES EN 2019



## ÉVOLUTION DE LA PROFESSION SUR 10 ANS



Siège de RENNES :  
8 Place du Colombier  
BP 40415  
35004 RENNES Cedex

Bureau de VANNES :  
1 Rue Anita Conti  
56000 VANNES

Bureau de NANTES :  
4 rue du Wattman  
44700 ORVAULT

Bureau de PARIS :  
15 avenue Trudaine  
75009 PARIS

Tél : 02 23 300 600 - Fax 02 23 300 101 - Mail : [contact@arcolib.fr](mailto:contact@arcolib.fr)

pour AJ **1 | 2** mois

1	NOM ET PRENOMS OU DÉNOMINATION	CHIRURGIEN-DENTISTE															
Nature de l'activité (1)		784 Adhérents										Code activité pour les praticiens médicaux					
N° SIRET												si exercice en société (2)	AV	Nombre d'associés	AS		
Résultat déterminé (2)		d'après les règles « recettes-dépenses »					AK	d'après les règles « créances-dettes »					AL				
Comptabilité tenue (2) :		Hors taxe	CV	Taxe incluse	CW	Non assujetti à la TVA					AT	<input checked="" type="checkbox"/>					
Si vous êtes adhérent d'un organisme agréé (association ou organisme mixte) ou client d'un viseur fiscal		AM	<input checked="" type="checkbox"/>	Année d'adhésion			Nombre de salariés	AP				Salaires nets perçus	AR				
Montant des immobilisations (report du total des bases amortissables hors TVA déductible de la col.4 du tableau I de la déclaration n° 2035)		DA															
2	1	Recettes encaissées y compris les remboursements de frais (1)										AA	295 224	101,10 %			
RECEPTE	2	Débours payés pour le compte des clients (2)										AB	1				
	3	À déduire Honoraires rétrocedés (dont suppléments rétrocedés) (3)										AC	3 198	1,10 %			
	4	Montant net des recettes										AD	292 025	100,00 %			
	5	Produits financiers (4)										AE	5				
	6	Gains divers (5)										AF	8 073	2,76 %			
	TOTAL (ligne 4 à 6)										AG	300 103	102,77 %				
	3	8	Achats (6)										BA	59 474	20,37 %		
DEPENSES PROFESSIONNELLES	9	Frais de personnel Salaires nets et avantages en nature (7)										BB	20 727	7,10 %			
	10	Charges sociales sur salaires (parts patronale et ouvrière)										BC	14 586	4,99 %			
	11	Taxe sur la valeur ajoutée										BD					
	12	Impôts et taxes (8) Contribution économique territoriale										JY	776	0,27 %			
	13	Autres impôts										BS	3 567	1,22 %			
	14	(9) Contribution sociale généralisée déductible										BV	9 028	3,09 %			
	15	Loyer et charges locatives										BF	13 449	4,61 %			
	16	Location de matériel et de mobilier – dont redevances de collaboration (10)										BW	6 510	2,23 %			
	17	Entretien et réparations										Total : Travaux, Fournitures et Services Externes	BH	15 173	5,20 %		
	18	Personnel intérimaire															
	19	Petit outillage (11)															
	20	Chauffage, eau, gaz, électricité															
	21	Honoraires ne constituant pas les rétrocessions (11)										Total : Transport et déplacements	BJ	4 047	1,39 %		
	22	Primes d'assurances															
	23	Frais de véhicules (12)										BK	31 914	10,93 %			
	(cocher la case si évaluation forfaitaire)			...	Autres frais de déplacements (voyages...)		957	0,33 %	25 845		dont obligatoires				BT	312	
	25	Charges sociales personnelles (13)		dont cotisations facultatives Madelin		BZ	5 757	dont facultatives aux nouveaux plans d'épargne retraite		BU							
26	Frais de réception, de représentation et de congrès										Total : Frais divers de gestion	BM	8 126	2,78 %			
27	Fournitures de bureau, frais de documentation, de correspondance et de téléphone																
28	Frais d'actes et de contentieux																
29	Cotisations syndicales et professionnelles														BY	975	0,33 %
30	Autres frais divers de gestion														2 318	0,79 %	
31	Frais financiers (14)										BN	902	0,31 %				
32	Pertes diverses (15)										BP	75	0,03 %				
TOTAL (lignes 8 à 32)										BR	188 355	64,50 %					

2035 moyenne, en euros, issue des déclarations n° 2035 des revenus 2019 des Adhérents BNC d' ARCOLIB

CHIRURGIENS DENTISTES : Tx de Charges de Structure moyen : 31,5 %



**NOM ET PRENOMS OU DÉNOMINATION** **CHIRURGIEN-DENTISTE**

**N° SIRET** **784 Adhérents**


<b>DÉTERMINATION DU RÉSULTAT</b>	<b>4</b>	<b>34</b>	<b>Excédent (ligne 7 – ligne 33)</b>	CA	<b>111 747</b>	38,27 %		
		<b>35</b>	Plus-values à court terme (16)	CB	<b>415</b>	0,14 %		
		<b>36</b>	Divers à réintégrer (17)	CC	<b>1 065</b>	0,36 %		
		<b>37</b>	Bénéfice Société civile de moyen (18)	CD	<b>106</b>	0,04 %		
		<b>38</b>	TOTAL (ligne 34 à 37)	CE	<b>113 333</b>	38,81 %		
		<b>39</b>	<b>Insuffisance (ligne 33 – ligne 7)</b>	CF				
		<b>40</b>	Frais d'établissement (19)	CG	<b>14</b>			
		<b>41</b>	Dotations aux amortissements (20)	CH	<b>6 998</b>	2,40 %		
		<b>42</b>	Moins-value à court terme	CK	<b>47</b>	0,02 %		
		<b>43</b>	Divers à déduire (21)		CL	<b>4 784</b>	1,64 %	
			dont exonération sur le bénéfice « zone franche urbaine territoire entrepreneur »	CS	<b>798</b>	dont exonération sur le bénéfice « pôle de compétitivité » hors CICE	AX	
			dont exonération sur le bénéfice « entreprise nouvelle »	AW	<b>2 367</b>	dont l'abondement sur l'épargne salariale	CT	<b>792</b>
			dont exonération « jeunes entreprises innovantes »	CU		dont exonération sur le bénéfice « jeunes artistes »	CO	
			dont exonération médecins « zones déficitaires en offre de soins »	CI		dont déductions « médecins conventionnés de secteur I »	CQ	
		<b>44</b>	Déficit Société civile de moyens (18)	CM	<b>877</b>	0,30 %		
		<b>45</b>	TOTAL (lignes 39 à 44)	CN	<b>12 720</b>	4,36 %		
		<b>46</b>	Bénéfice (ligne 38 – ligne 45)	CP	<b>100 612</b>	34,45 %		
		<b>47</b>	Déficit (ligne 45 – ligne 38)	CR				
	<b>5</b>	Taxe sur la valeur ajoutée		Montant de la TVA afférente aux recettes brutes :		CX		
				Montant de la TVA afférente aux achats (biens et services autres qu'immobilisations) :		CY		
				dont montant de la TVA afférente aux honoraires rétrocédés :		CZ		
	<b>6</b>	Contribution économique territoriale (23)		Recettes provenant d'activités exonérées à titre permanent :		AU		

**7** Barèmes kilométriques (évaluation forfaitaire des frais de transport : autos et/ou motos) (B) et (12)  
(1) Type : T (véhicule de tourisme ; M (Moto) ; V (Vélocycle, scooter) ; (2) mettre une croix dans la colonne ; (3) indiquer : super, diesel, super sans plomb, GPL.

Désignation des véhicules :		Puissance fiscale	Barème BNC (2)	Barème BIC		Kilométrage professionnel	Indemnités kilométriques déductibles	Amortissements pratiqués à réintégrer (si véhicules inscrits au registre des immobilisations)
Modèle(s)	Type (1)			(2)	Type de carburant (3)			
	T		X			<b>7 002</b>		
Frais réels non couverts par les barèmes kilométriques ----->								
Total A à reporter ligne 23 de l'annexe 2035 A ; total B à reporter au cadre B de la page 2 de la déclaration 2035						<b>A</b>		<b>B</b>

2035 moyenne, en Euros, issue des déclarations n° 2035 des revenus 2019 des Adhérents BNC d' ARCOLIB.

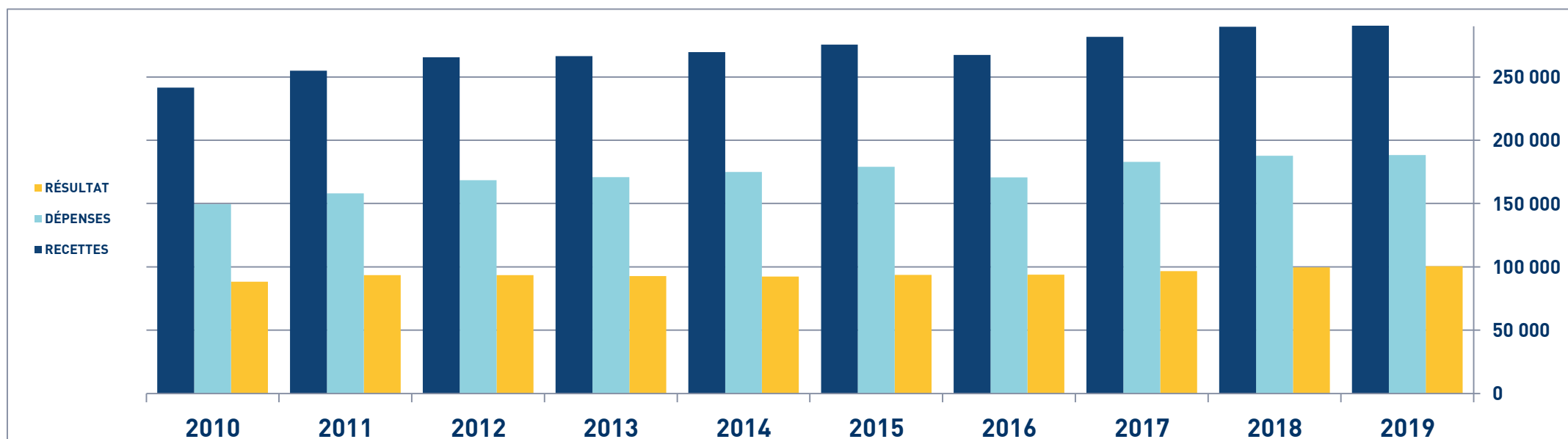
# STATISTIQUES PAR TRANCHES DE RECETTES – CHIRURGIEN DENTISTE

 <b>2019</b>		Tranche n° 1		Tranche n° 2		Tranche n° 3		Tranche n° 4		Tranche n° 5		Tranche n° 6		Tranche n° 7		Tranche n° 8	
		de 0 € à 147 132 €		de 147 133 € à 194 767 €		de 194 768 € à 227 871 €		de 227 872 € à 262 769 €		de 262 770 € à 295 552 €		de 295 553 € à 349 027 €		de 349 028 € à 433 954 €		de 433 955 € à 1 572 343 €	
		96 Adhérents		101 Adhérents		96 Adhérents		102 Adhérents		95 Adhérents		102 Adhérents		95 Adhérents		97 Adhérents	
<b>RECETTES</b>	Recettes encaissées	109 281	104,60 %	177 289	103,22 %	215 136	101,55 %	248 955	101,12 %	280 791	101,26 %	323 314	100,83 %	387 273	100,53 %	618 513	100,17 %
	A déduire : Débours payés	4		4		8		2 751	1,12 %	3 489	1,26 %	2 654	0,83 %	2 027	0,53 %	1 021	0,17 %
	Honoraires rétrocédés	4 803	4,60 %	5 520	3,21 %	3 284	1,55 %	2 751	1,12 %	3 489	1,26 %	2 654	0,83 %	2 027	0,53 %	1 021	0,17 %
	<b>Montant net des Recettes</b>	<b>104 474</b>	<b>100,00 %</b>	<b>171 766</b>	<b>100,00 %</b>	<b>211 843</b>	<b>100,00 %</b>	<b>246 204</b>	<b>100,00 %</b>	<b>277 302</b>	<b>100,00 %</b>	<b>320 660</b>	<b>100,00 %</b>	<b>385 246</b>	<b>100,00 %</b>	<b>617 493</b>	<b>100,00 %</b>
	Produits financiers	3		1		11	0,01 %	5		2		1		9		11	
Gains divers	6 521	6,24 %	5 749	3,35 %	6 961	3,29 %	4 846	1,97 %	12 713	4,58 %	8 656	2,70 %	9 219	2,39 %	9 669	1,57 %	
<b>TOTAL RECETTES</b>		<b>110 997</b>	<b>106,24 %</b>	<b>177 516</b>	<b>103,35 %</b>	<b>218 815</b>	<b>103,29 %</b>	<b>251 055</b>	<b>101,97 %</b>	<b>290 017</b>	<b>104,59 %</b>	<b>329 317</b>	<b>102,70 %</b>	<b>394 474</b>	<b>102,40 %</b>	<b>627 173</b>	<b>101,57 %</b>
<b>DÉPENSES</b>	Achats	18 279	17,50 %	35 726	20,80 %	45 033	21,26 %	51 932	21,09 %	59 157	21,33 %	67 110	20,93 %	79 629	20,67 %	118 600	19,21 %
	Salaires nets	5 189	4,97 %	11 402	6,64 %	15 680	7,40 %	17 012	6,91 %	22 400	8,08 %	25 746	8,03 %	25 581	6,64 %	42 854	6,94 %
	Charges sociales sur salaires	3 274	3,13 %	7 914	4,61 %	10 080	4,76 %	11 326	4,60 %	14 549	5,25 %	18 840	5,88 %	18 506	4,80 %	32 184	5,21 %
	Taxe sur la Valeur Ajoutée																
	Contrib. Économique Territoriale	523	0,50 %	700	0,41 %	639	0,30 %	726	0,29 %	700	0,25 %	862	0,27 %	806	0,21 %	1 241	0,20 %
	Autres impôts	1 142	1,09 %	2 220	1,29 %	2 497	1,18 %	2 476	1,00 %	4 035	1,46 %	4 469	1,39 %	4 604	1,19 %	7 131	1,15 %
	CSG déductible	3 001	2,87 %	4 610	2,68 %	5 894	2,78 %	6 543	2,66 %	7 769	2,80 %	9 446	2,95 %	12 806	3,32 %	22 042	3,57 %
	Loyers et charges locatives	6 897	6,60 %	10 526	6,13 %	12 595	5,95 %	13 065	5,31 %	14 297	5,16 %	14 194	4,43 %	15 863	4,12 %	21 270	3,44 %
	Location de matériel et mobilier	3 175	3,04 %	3 680	2,14 %	6 640	3,13 %	6 215	2,52 %	5 340	1,93 %	6 319	1,97 %	8 363	2,17 %	12 067	1,95 %
	- Entretien et réparations	2 736	2,62 %	4 407	2,57 %	5 541	2,62 %	5 216	2,12 %	5 988	2,16 %	6 977	2,18 %	6 639	1,72 %	9 786	1,58 %
	- Personnel intérimaire	235	0,22 %	436	0,25 %	490	0,23 %	397	0,16 %	226	0,08 %	594	0,19 %	359	0,09 %	397	0,06 %
	- Petit outillage	817	0,78 %	1 271	0,74 %	1 480	0,70 %	1 647	0,67 %	1 905	0,69 %	2 272	0,71 %	3 214	0,83 %	3 182	0,52 %
	- Chauffage, eau, gaz, électricité	720	0,69 %	1 092	0,64 %	1 229	0,58 %	1 342	0,55 %	1 494	0,54 %	1 590	0,50 %	1 489	0,39 %	1 876	0,30 %
	- Honoraires non rétrocédés	2 500	2,39 %	3 105	1,81 %	3 448	1,63 %	3 369	1,37 %	4 062	1,46 %	4 305	1,34 %	3 944	1,02 %	6 196	1,00 %
	- Primes d'assurances	1 070	1,02 %	1 430	0,83 %	1 449	0,68 %	1 574	0,64 %	1 557	0,56 %	1 753	0,55 %	1 843	0,48 %	2 433	0,39 %
	<b>TOTAL TRAVAUX, FOURN. &amp; S. EXT.</b>	<b>8 079</b>	<b>7,73 %</b>	<b>11 742</b>	<b>6,84 %</b>	<b>13 638</b>	<b>6,44 %</b>	<b>13 545</b>	<b>5,50 %</b>	<b>15 234</b>	<b>5,49 %</b>	<b>17 493</b>	<b>5,46 %</b>	<b>17 489</b>	<b>4,54 %</b>	<b>23 871</b>	<b>3,87 %</b>
	- Frais de véhicules	2 138	2,05 %	2 783	1,62 %	3 305	1,56 %	3 035	1,23 %	3 604	1,30 %	3 293	1,03 %	3 448	0,90 %	3 112	0,50 %
	- Autres frais de déplacements	734	0,70 %	726	0,42 %	635	0,30 %	524	0,21 %	658	0,24 %	931	0,29 %	1 358	0,35 %	2 059	0,33 %
	<b>TOTAL TRANSPORTS ET DÉPLA.</b>	<b>2 872</b>	<b>2,75 %</b>	<b>3 510</b>	<b>2,04 %</b>	<b>3 940</b>	<b>1,86 %</b>	<b>3 559</b>	<b>1,45 %</b>	<b>4 262</b>	<b>1,54 %</b>	<b>4 223</b>	<b>1,32 %</b>	<b>4 806</b>	<b>1,25 %</b>	<b>5 171</b>	<b>0,84 %</b>
	- Charges sociales Obligatoires	12 728	12,18 %	20 204	11,76 %	22 297	10,53 %	25 654	10,42 %	29 642	10,69 %	35 493	11,07 %	43 990	11,42 %	62 345	10,10 %
	- Charges sociales Facultatives	208	0,20 %	182	0,11 %	246	0,12 %	385	0,16 %	127	0,05 %	433	0,14 %	181	0,05 %	685	0,11 %
	<b>CHARGES SOCIALES PERSONNELLES</b>	<b>12 936</b>	<b>12,38 %</b>	<b>20 386</b>	<b>11,87 %</b>	<b>22 542</b>	<b>10,64 %</b>	<b>26 038</b>	<b>10,58 %</b>	<b>29 769</b>	<b>10,74 %</b>	<b>35 926</b>	<b>11,20 %</b>	<b>44 172</b>	<b>11,47 %</b>	<b>63 030</b>	<b>10,21 %</b>
	- Frais de réception, représentation,	958	0,92 %	1 429	0,83 %	1 459	0,69 %	1 375	0,56 %	1 329	0,48 %	1 712	0,53 %	2 179	0,57 %	3 156	0,51 %
	- Fournitures de bureau,	1 542	1,48 %	2 057	1,20 %	2 439	1,15 %	2 596	1,05 %	3 436	1,24 %	3 475	1,08 %	3 793	0,98 %	5 195	0,84 %
	- Frais d'actes et contentieux	45	0,04 %	36	0,02 %	39	0,02 %	141	0,06 %	80	0,03 %	55	0,02 %	58	0,02 %	46	0,01 %
	- Cotisations syndicales et	785	0,75 %	840	0,49 %	1 134	0,54 %	933	0,38 %	910	0,33 %	998	0,31 %	990	0,26 %	1 207	0,20 %
	- Autres frais divers de gestion	1 239	1,19 %	1 884	1,10 %	1 618	0,76 %	2 223	0,90 %	2 825	1,02 %	2 290	0,71 %	2 322	0,60 %	4 049	0,66 %
<b>TOTAL FRAIS DIVERS DE GESTION</b>	<b>4 569</b>	<b>4,37 %</b>	<b>6 247</b>	<b>3,64 %</b>	<b>6 689</b>	<b>3,16 %</b>	<b>7 270</b>	<b>2,95 %</b>	<b>8 582</b>	<b>3,09 %</b>	<b>8 530</b>	<b>2,66 %</b>	<b>9 342</b>	<b>2,42 %</b>	<b>13 654</b>	<b>2,21 %</b>	
Frais financiers	479	0,46 %	640	0,37 %	763	0,36 %	880	0,36 %	817	0,29 %	986	0,31 %	1 319	0,34 %	1 320	0,21 %	
Pertes diverses	6	0,01 %	151	0,09 %	7		16	0,01 %	34	0,01 %	87	0,03 %	255	0,07 %	37	0,01 %	
<b>TOTAL DÉPENSES</b>	<b>70 417</b>	<b>67,40 %</b>	<b>119 456</b>	<b>69,55 %</b>	<b>146 639</b>	<b>69,22 %</b>	<b>160 604</b>	<b>65,23 %</b>	<b>186 946</b>	<b>67,42 %</b>	<b>214 234</b>	<b>66,81 %</b>	<b>243 543</b>	<b>63,22 %</b>	<b>364 475</b>	<b>59,02 %</b>	
<b>RÉSULTAT</b>	Excédent	40 580	38,84 %	58 059	33,80 %	72 176	34,07 %	90 450	36,74 %	103 071	37,17 %	115 082	35,89 %	150 931	39,18 %	262 698	42,54 %
	Plus-values à court terme	32	0,03 %	343	0,20 %	316	0,15 %	8		148	0,05 %	480	0,15 %	962	0,25 %	1 011	0,16 %
	Divers à réintégrer	120	0,11 %	401	0,23 %	1 390	0,66 %	1 092	0,44 %	2 493	0,90 %	1 222	0,38 %	913	0,24 %	929	0,15 %
	Bénéfice SCM	41	0,04 %	18	0,01 %	17	0,01 %	2		30	0,01 %	8		18		705	0,11 %
	Frais d'établissement	2				47	0,02 %			4		6		53	0,01 %	1	
	Dotations aux amortissements	1 834	1,76 %	4 648	2,71 %	5 953	2,81 %	7 195	2,92 %	6 678	2,41 %	8 131	2,54 %	8 956	2,32 %	12 467	2,02 %
	Moins-values à court terme	12	0,01 %			12	0,01 %	14	0,01 %	18	0,01 %	261	0,08 %	2		44	0,01 %
	Divers à déduire	539	0,52 %	1 593	0,93 %	5 550	2,62 %	2 648	1,08 %	5 791	2,09 %	6 761	2,11 %	9 495	2,46 %	5 769	0,93 %
	Déficit SCM	209	0,20 %	674	0,39 %	880	0,42 %	578	0,23 %	1 025	0,37 %	1 240	0,39 %	1 000	0,26 %	1 444	0,23 %
	<b>RÉSULTAT</b>	<b>38 178</b>	<b>36,54 %</b>	<b>51 906</b>	<b>30,22 %</b>	<b>61 456</b>	<b>29,01 %</b>	<b>81 118</b>	<b>32,95 %</b>	<b>92 226</b>	<b>33,26 %</b>	<b>100 393</b>	<b>31,31 %</b>	<b>133 316</b>	<b>34,61 %</b>	<b>245 617</b>	<b>39,78 %</b>
	Kilométrage moyen	5352 km		6221 km		8179 km		6669 km		7683 km		7112 km		7828 km		6830 km	
Taux de Charges de structure	33,92 %		33,82 %		34,60 %		31,73 %		31,44 %		31,77 %		27,89 %		26,99 %		

# CHIRURGIEN DENTISTE - ÉVOLUTION SUR 10 ANS

En eUR05

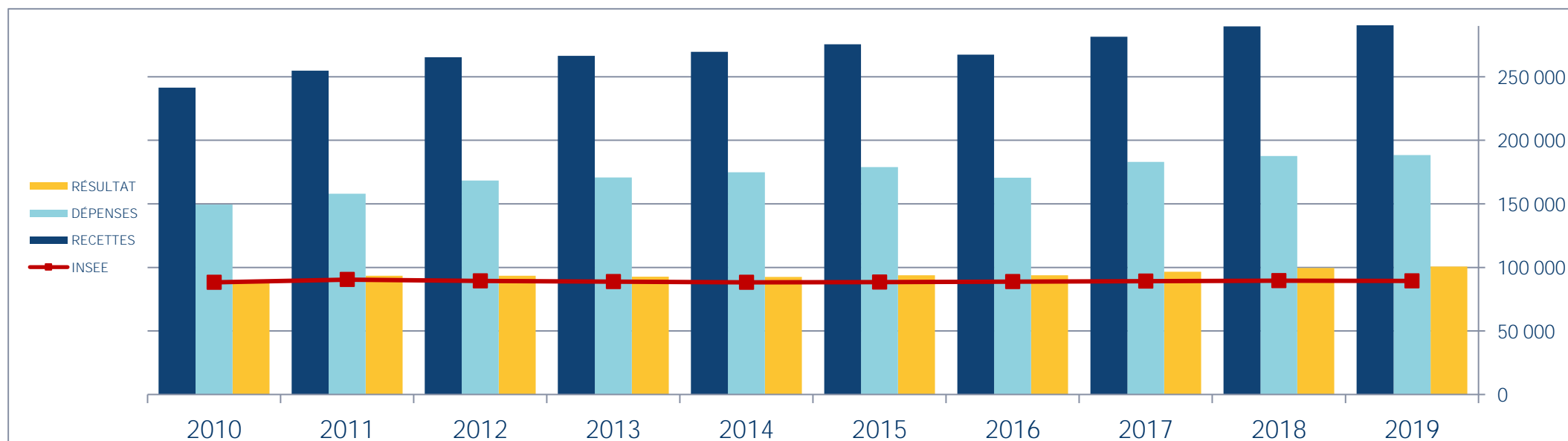
Année	2010	% Var.	2011	% Var.	2012	% Var.	2013	% Var.	2014	% Var.	2015	% Var.	2016	% Var.	2017	% Var.	2018	% Var.	2019
Nb Adhérents	532	10/11	526	11/12	595	12/13	610	13/14	653	14/15	722	15/16	765	16/17	798	17/18	774	18/19	784
<b>RECETTES NETTES</b>	<b>241 439</b>	<b>5,54</b>	<b>254 813</b>	<b>4,16</b>	<b>265 405</b>	<b>0,38</b>	<b>266 409</b>	<b>1,20</b>	<b>269 611</b>	<b>2,20</b>	<b>275 537</b>	<b>-2,98</b>	<b>267 329</b>	<b>5,31</b>	<b>281 531</b>	<b>2,86</b>	<b>289 595</b>	<b>0,84</b>	<b>292 025</b>
Achats	49 183		53 124		56 201		55 544		57 412		58 019		54 975		58 943		59 088		59 474
Ch. de Personnel	26 582		29 274		31 841		32 381		33 325		33 774		32 517		35 026		37 110		35 313
Impôts et Taxes	7 763		8 186		9 016		9 056		9 478		9 800		9 113		10 223		12 717		13 371
Transport et Dépl.	4 195		4 297		4 016		4 060		4 138		4 004		3 909		4 072		4 118		4 047
Ch. Soc. Perso.	26 036		25 761		28 123		29 407		28 916		30 847		29 217		31 582		30 594		31 914
Autres Charges	35 784		37 382		39 242		40 421		41 574		42 474		40 933		43 143		44 009		44 236
<b>TOTAL DÉPENSES</b>	<b>149 543</b>	<b>5,67</b>	<b>158 024</b>	<b>6,59</b>	<b>168 439</b>	<b>1,44</b>	<b>170 869</b>	<b>2,33</b>	<b>174 843</b>	<b>2,33</b>	<b>178 918</b>	<b>-4,61</b>	<b>170 664</b>	<b>7,22</b>	<b>182 989</b>	<b>2,54</b>	<b>187 636</b>	<b>0,38</b>	<b>188 355</b>
<b>RÉSULTAT NET</b>	<b>88 256</b>	<b>5,95</b>	<b>93 506</b>	<b>0,01</b>	<b>93 518</b>	<b>-0,82</b>	<b>92 752</b>	<b>-0,33</b>	<b>92 448</b>	<b>1,40</b>	<b>93 739</b>	<b>0,08</b>	<b>93 812</b>	<b>3,04</b>	<b>96 668</b>	<b>3,07</b>	<b>99 637</b>	<b>0,98</b>	<b>100 612</b>



## CHIRURGIEN DENTISTE - ÉVOLUTION SUR 10 ANS

En eUROS

Année	2010	% Var.	2011	% Var.	2012	% Var.	2013	% Var.	2014	% Var.	2015	% Var.	2016	% Var.	2017	% Var.	2018	% Var.	2019
Nb Adhérents	532	10/11	526	11/12	595	12/13	610	13/14	653	14/15	722	15/16	765	16/17	798	17/18	774	18/19	784
<b>RECETTES NETTES</b>	241 439	5,54	254 813	4,16	265 405	0,38	266 409	1,20	269 611	2,20	275 537	-2,98	267 329	5,31	281 531	2,86	289 595	0,84	292 025
Achats	49 183		53 124		56 201		55 544		57 412		58 019		54 975		58 943		59 088		59 474
Ch. de Personnel	26 582		29 274		31 841		32 381		33 325		33 774		32 517		35 026		37 110		35 313
Impôts et Taxes	7 763		8 186		9 016		9 056		9 478		9 800		9 113		10 223		12 717		13 371
Transport et Dépl.	4 195		4 297		4 016		4 060		4 138		4 004		3 909		4 072		4 118		4 047
Ch. Soc. Perso.	26 036		25 761		28 123		29 407		28 916		30 847		29 217		31 582		30 594		31 914
Autres Charges	35 784		37 382		39 242		40 421		41 574		42 474		40 933		43 143		44 009		44 236
<b>TOTAL DÉPENSES</b>	149 543	5,67	158 024	6,59	168 439	1,44	170 869	2,33	174 843	2,33	178 918	-4,61	170 664	7,22	182 989	2,54	187 636	0,38	188 355
<b>RÉSULTAT NET</b>	88 256	5,95	93 506	0,01	93 518	-0,82	92 752	-0,33	92 448	1,40	93 739	0,08	93 812	3,04	96 668	3,07	99 637	0,98	100 612

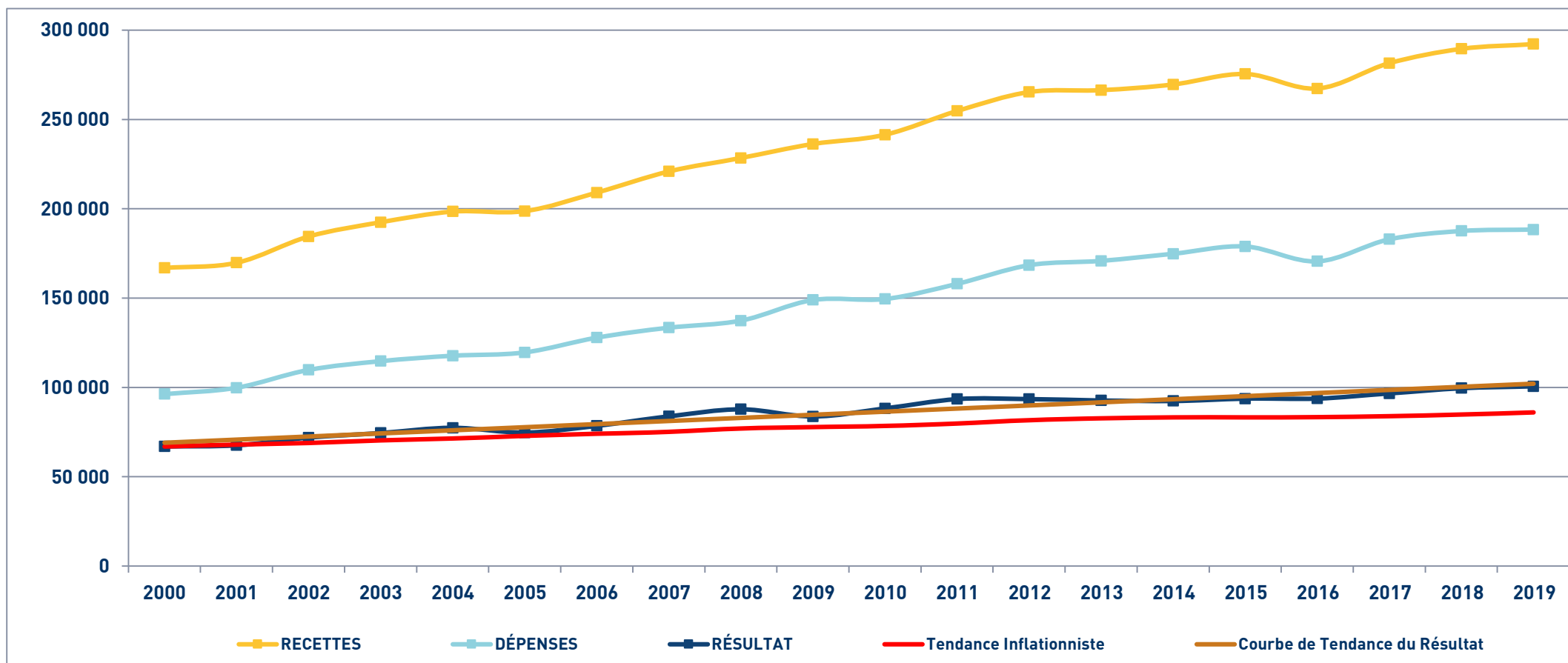


# CHIRURGIEN DENTISTE

## SYNTHÈSE DES 20 DERNIÈRES ANNÉES

en euros

ANNÉES :	2000	2001	2002	2003	2004	2005	2006	2007	2008	2009	2010	2011	2012	2013	2014	2015	2016	2017	2018	2019
RECETTES	166 947	169 883	184 496	192 484	198 535	198 708	209 055	220 993	228 453	236 326	241 439	254 813	265 405	266 409	269 611	275 537	267 329	281 531	289 595	292 224
DÉPENSES	96 307	99 813	109 858	114 751	117 735	119 625	127 932	133 514	137 431	148 997	149 543	158 024	168 439	170 869	174 843	178 918	170 664	182 989	187 636	188 355
RÉSULTAT	66 967	67 639	71 943	74 552	77 422	74 769	78 515	83 836	87 798	83 751	88 256	93 506	93 518	92 752	92 448	93 739	93 812	96 668	99 637	100 612





pour AJ | 1 | 2 | mois

1		NOM ET PRENOMS OU DÉNOMINATION		CHIRURGIEN-DENTISTE COLLABORATEUR														
Nature de l'activité (1)		250 Adhérents										Code activité pour les praticiens médicaux						
N° SIRET												si exercice en société (2)		AV	Nombre d'associés		AS	
Résultat déterminé (2)		d'après les règles « recettes-dépenses »										AK	d'après les règles « créances-dettes »		AL			
Comptabilité tenue (2) :		Hors taxe		CV	Taxe incluse		CW	Non assujetti à la TVA					AT	<input checked="" type="checkbox"/>				
Si vous êtes adhérent d'un organisme agréé (association ou organisme mixte) ou client d'un viseur fiscal		AM	<input checked="" type="checkbox"/>		Année d'adhésion			Nombre de salariés		AP		Salaires nets perçus		AR				
Montant des immobilisations (report du total des bases amortissables hors TVA déductible de la col.4 du tableau I de la déclaration n° 2035)		DA																
2		1 Recettes encaissées y compris les remboursements de frais (1)										AA	179 575		104,13 %			
R E C E T T E S	2		Débours payés pour le compte des clients (2)										AB					
	3		À déduire Honoraires rétrocedés (dont suppléments rétrocedés) (3)										AC	7 119		4,13 %		
	4		Montant net des recettes										AD	172 456		100,00 %		
	5		Produits financiers (4)										AE					
	6		Gains divers (5)										AF	1 003		0,58 %		
	7		TOTAL (ligne 4 à 6)										AG	173 459		100,58 %		
	3		8 Achats (6)										BA	24 357		14,12 %		
D É P E N S E S  P R O F E S S I O N N E L L E S	9		Frais de personnel Salaires nets et avantages en nature (7)										BB	2 451		1,42 %		
	10		Charges sociales sur salaires (parts patronale et ouvrière)										BC	1 418		0,82 %		
	11		Taxe sur la valeur ajoutée										BD					
	12		Impôts et taxes (8) Contribution économique territoriale										JY	338		0,20 %		
	13		Autres impôts										BS	1 137		0,66 %		
	14		(9) Contribution sociale généralisée déductible										BV	4 696		2,72 %		
	15		Loyer et charges locatives										BF	2 677		1,55 %		
	16		Location de matériel et de mobilier – dont redevances de collaboration (10)										BW	40 581		23,53 %		
	17		Entretien et réparations															
	18		Personnel intérimaire															
	19		Petit outillage (11)															
	20		Chauffage, eau, gaz, électricité															
	21		Honoraires ne constituant pas les rétrocessions (11)															
	22		Primes d'assurances															
	23		Frais de véhicules (12)															
	24		Autres frais de déplacements (voyages...)															
	25		Charges sociales personnelles (13)															
			dont obligatoires										BT	13 709				
			dont cotisations facultatives Madelin										BZ	1 619				
		dont facultatives aux nouveaux plans d'épargne retraite										BU	48					
26		Frais de réception, de représentation et de congrès																
27		Fournitures de bureau, frais de documentation, de correspondance et de téléphone																
28		Frais d'actes et de contentieux																
29		Cotisations syndicales et professionnelles										BY	680		0,39 %			
30		Autres frais divers de gestion																
31		Frais financiers (14)										BN	260		0,15 %			
32		Pertes diverses (15)										BP	89		0,05 %			
33		TOTAL (lignes 8 à 32)										BR	114 735		66,53 %			


2035 moyenne, en euros, issue des déclarations n° 2035 des revenus 2019 des Adhérents BNC d' ARCOLIB

NOM ET PRENOMS OU DÉNOMINATION **CHIRURGIEN-DENTISTE COLLABORATEUR**

N° SIRET                      250 Adhérents

<b>D É T E R M I N A T I O N D U R É S U L T A T</b>	<b>4</b>	<b>34</b>	<b>Excédent (ligne 7 – ligne 33)</b>					CA	<b>58 724</b>	34,05 %
		<b>35</b>	Plus-values à court terme (16)					CB		
		<b>36</b>	Divers à réintégrer (17)					CC	<b>212</b>	0,12 %
		<b>37</b>	Bénéfice Société civile de moyen (18)					CD	<b>64</b>	0,04 %
		<b>38</b>	TOTAL (ligne 34 à 37)					CE	<b>59 000</b>	34,21 %
		<b>39</b>	<b>Insuffisance (ligne 33 – ligne 7)</b>					CF		
		<b>40</b>	Frais d'établissement (19)					CG	<b>1</b>	
		<b>41</b>	Dotations aux amortissements (20)					CH	<b>1 759</b>	1,02 %
		<b>42</b>	Moins-value à court terme					CK	<b>23</b>	0,01 %
		<b>43</b>	Divers à déduire (21)	dont exonération sur le bénéfice « zone franche urbaine territoire entrepreneur »	CS	<b>74</b>	dont exonération sur le bénéfice « pôle de compétitivité » hors CICE	AX	<b>1 528</b>	0,89 %
	dont exonération sur le bénéfice « entreprise nouvelle »			AW	<b>1 409</b>	dont l'abondement sur l'épargne salariale	CT	<b>42</b>		
	dont exonération « jeunes entreprises innovantes »			CU		dont exonération sur le bénéfice « jeunes artistes »	CO			
	dont exonération médecins « zones déficitaires en offre de soins »			CI		dont déductions « médecins conventionnés de secteur I »	CQ			
		<b>44</b>	Déficit Société civile de moyens (18)					CM	<b>836</b>	0,48 %
	<b>45</b>	TOTAL (lignes 39 à 44)					CN	<b>4 146</b>	2,40 %	
	<b>46</b>	Bénéfice (ligne 38 – ligne 45)					CP	<b>54 854</b>	31,81 %	
	<b>47</b>	Déficit (ligne 45 – ligne 38)					CR			
<b>5</b>	Taxe sur la valeur ajoutée		Montant de la TVA afférente aux recettes brutes :					CX		
			Montant de la TVA afférente aux achats (biens et services autres qu'immobilisations) :					CY		
			dont montant de la TVA afférente aux honoraires rétrocédés :					CZ		
<b>6</b>	Contribution économique territoriale (23)		Recettes provenant d'activités exonérées à titre permanent :					AU		
<b>7</b>	Barèmes kilométriques (évaluation forfaitaire des frais de transport : autos et/ou motos) (B) et (12) (1) Type : T (véhicule de tourisme ; M (Moto) ; V (Vélocycle, scooter) ; (2) mettre une croix dans la colonne ; (3) indiquer : super, diesel, super sans plomb, GPL.									
Désignation des véhicules :					Barème BIC				Amortissements pratiqués à réintégrer (si véhicules inscrits au registre des immobilisations)	
Modèle(s)	Type (1)	Puissance fiscale	Barème BNC (2)	(2)	Type de carburant (3)	Kilométrage professionnel	Indemnités kilométriques déductibles			
	<b>T</b>		<b>X</b>			<b>8 158</b>				
Frais réels non couverts par les barèmes kilométriques ----->										
Total A à reporter ligne 23 de l'annexe 2035 A ; total B à reporter au cadre B de la page 2 de la déclaration 2035							<b>A</b>		<b>B</b>	

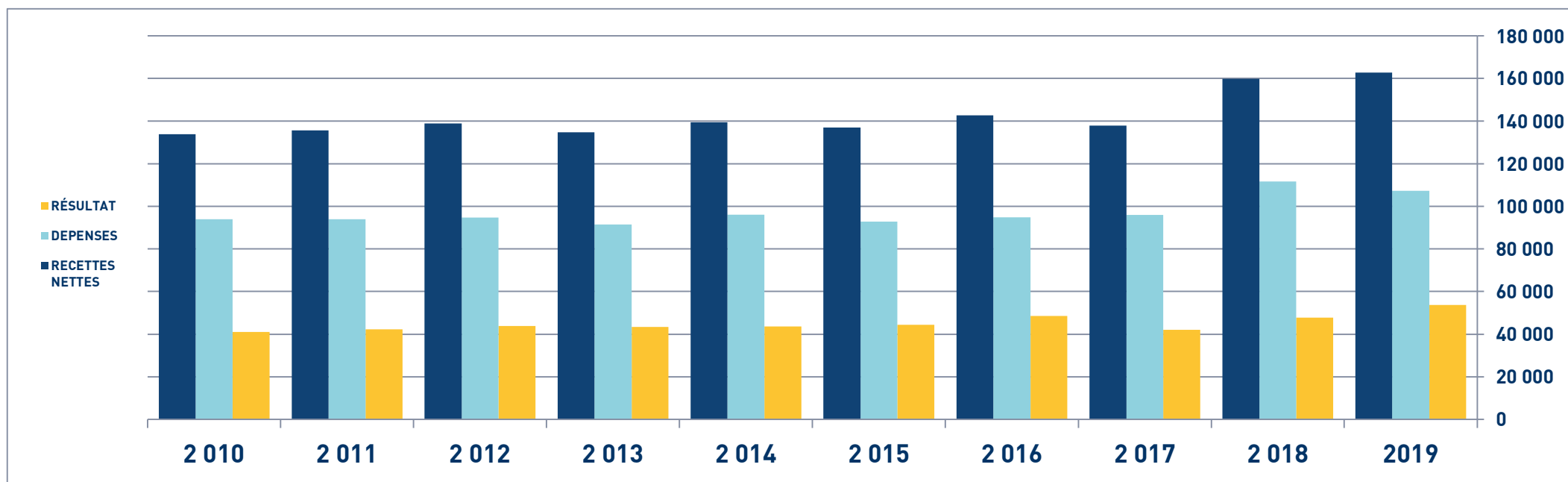
# STATISTIQUES PAR TRANCHES DE RECETTES – CHIRURGIEN DENTISTE COLLABORATEUR

 <b>2019</b> <small>ORGANISME DE GESTION ADHÉRE AU SERVICE DES AGRICULTEURS, ARTISANS, COMMERÇANTS ET PROFESSIONNELS LIBÉRAUX</small> <small>www.arcolib.fr</small>		Tranche n° 1		Tranche n° 2		Tranche n° 3		Tranche n° 4		Tranche n° 5		Tranche n° 6		Tranche n° 7	
		de 0 € à 89 266 €		de 89 267 € à 122 191 €		de 122 192 € à 145 795 €		de 145 796 € à 174 236 €		de 174 237 € à 203 175 €		de 203 176 € à 246 591 €		de 246 592 € à 709 520 €	
		37 Adhérents		36 Adhérents		36 Adhérents		36 Adhérents		35 Adhérents		35 Adhérents		35 Adhérents	
<b>RECETTES</b>	Recettes encaissées	78 064	120,46 %	111 654	105,87 %	148 198	111,67 %	166 971	104,44 %	192 690	102,10 %	226 647	100,78 %	334 014	100,23 %
	A déduire : Débours payés														
	Honoraires rétrocedés	13 257	20,46 %	6 192	5,87 %	15 490	11,67 %	7 092	4,44 %	3 956	2,10 %	1 756	0,78 %	752	0,23 %
	<b>Montant net des Recettes</b>	<b>64 807</b>	<b>100,00 %</b>	<b>105 462</b>	<b>100,00 %</b>	<b>132 708</b>	<b>100,00 %</b>	<b>159 879</b>	<b>100,00 %</b>	<b>188 734</b>	<b>100,00 %</b>	<b>224 891</b>	<b>100,00 %</b>	<b>333 262</b>	<b>100,00 %</b>
	Produits financiers														
Gains divers	405	0,62 %	1 637	1,55 %	790	0,60 %	1 249	0,78 %	769	0,41 %	1 069	0,47 %	1 240	0,37 %	
<b>TOTAL RECETTES</b>		<b>65 212</b>	<b>100,62 %</b>	<b>107 098</b>	<b>101,55 %</b>	<b>133 498</b>	<b>100,60 %</b>	<b>161 127</b>	<b>100,78 %</b>	<b>189 504</b>	<b>100,41 %</b>	<b>225 959</b>	<b>100,47 %</b>	<b>334 502</b>	<b>100,37 %</b>
<b>DÉPENSES</b>	Achats	4 701	7,25 %	11 824	11,21 %	20 587	15,51 %	22 041	13,79 %	26 715	14,15 %	31 408	13,97 %	53 919	16,18 %
	Salaires nets					163	0,12 %	2 316	1,45 %	2 357	1,25 %	4 112	1,83 %	7 882	2,37 %
	Charges sociales sur salaires	25	0,04 %			152	0,11 %	1 364	0,85 %	854	0,45 %	2 786	1,24 %	4 557	1,37 %
	Taxe sur la Valeur Ajoutée														
	Contrib. Économique Territoriale	193	0,30 %	321	0,30 %	322	0,24 %	322	0,20 %	451	0,24 %	354	0,16 %	391	0,12 %
	Autres impôts	847	1,31 %	599	0,57 %	369	0,28 %	1 613	1,01 %	738	0,39 %	1 278	0,57 %	2 307	0,69 %
	CSG déductible	2 388	3,68 %	3 235	3,07 %	3 544	2,67 %	4 449	2,78 %	4 799	2,54 %	5 156	2,29 %	9 190	2,76 %
	Loyers et charges locatives	809	1,25 %	23	0,02 %	609	0,46 %	2 997	1,87 %	3 034	1,61 %	3 413	1,52 %	7 466	2,24 %
	Location de matériel et mobilier	10 798	16,66 %	33 978	32,22 %	39 578	29,82 %	46 600	29,15 %	60 116	31,85 %	72 487	32,23 %	66 873	20,07 %
	- Entretien et réparations	469	0,72 %	773	0,73 %	1 003	0,76 %	995	0,62 %	1 602	0,85 %	2 123	0,94 %	3 115	0,93 %
	- Personnel intérimaire			36	0,03 %	24	0,02 %	222	0,14 %	6		179	0,08 %	158	0,05 %
	- Petit outillage	474	0,73 %	751	0,71 %	1 763	1,33 %	684	0,43 %	1 018	0,54 %	1 097	0,49 %	4 239	1,27 %
	- Chauffage, eau, gaz, électricité	67	0,10 %	50	0,05 %	64	0,05 %	129	0,08 %	131	0,07 %	233	0,10 %	362	0,11 %
	- Honoraires non rétrocedés	1 030	1,59 %	1 291	1,22 %	1 143	0,86 %	1 922	1,20 %	1 617	0,86 %	4 223	1,88 %	10 433	3,13 %
	- Primes d'assurances	371	0,57 %	453	0,43 %	381	0,29 %	462	0,29 %	522	0,28 %	811	0,36 %	880	0,26 %
	<b>TOTAL TRAVAUX, FOURN. &amp; S. EXT.</b>	<b>2 412</b>	<b>3,72 %</b>	<b>3 355</b>	<b>3,18 %</b>	<b>4 379</b>	<b>3,30 %</b>	<b>4 414</b>	<b>2,76 %</b>	<b>4 896</b>	<b>2,59 %</b>	<b>8 666</b>	<b>3,85 %</b>	<b>19 187</b>	<b>5,76 %</b>
	- Frais de véhicules	2 033	3,14 %	2 538	2,41 %	3 263	2,46 %	2 600	1,63 %	2 694	1,43 %	3 541	1,57 %	4 305	1,29 %
	- Autres frais de déplacements	685	1,06 %	458	0,43 %	845	0,64 %	1 302	0,81 %	719	0,38 %	1 253	0,56 %	1 004	0,30 %
	<b>TOTAL TRANSPORTS ET DÉPLA.</b>	<b>2 718</b>	<b>4,19 %</b>	<b>2 996</b>	<b>2,84 %</b>	<b>4 109</b>	<b>3,10 %</b>	<b>3 902</b>	<b>2,44 %</b>	<b>3 413</b>	<b>1,81 %</b>	<b>4 794</b>	<b>2,13 %</b>	<b>5 308</b>	<b>1,59 %</b>
	- Charges sociales Obligatoires	9 185	14,17 %	11 649	11,05 %	12 549	9,46 %	13 337	8,34 %	18 269	9,68 %	15 665	6,97 %	26 467	7,94 %
	- Charges sociales Facultatives	15	0,02 %	92	0,09 %	91	0,07 %	31	0,02 %			29	0,01 %	74	0,02 %
	<b>CHARGES SOCIALES PERSONNELLES</b>	<b>9 200</b>	<b>14,20 %</b>	<b>11 741</b>	<b>11,13 %</b>	<b>12 640</b>	<b>9,52 %</b>	<b>13 368</b>	<b>8,36 %</b>	<b>18 269</b>	<b>9,68 %</b>	<b>15 695</b>	<b>6,98 %</b>	<b>26 541</b>	<b>7,96 %</b>
- Frais de réception,	1 367	2,11 %	1 609	1,53 %	1 597	1,20 %	1 510	0,94 %	1 693	0,90 %	2 511	1,12 %	2 130	0,64 %	
- Fournitures de bureau,	461	0,71 %	464	0,44 %	585	0,44 %	1 107	0,69 %	787	0,42 %	1 047	0,47 %	2 702	0,81 %	
- Frais d'actes et contentieux	1				10	0,01 %	240	0,15 %			23	0,01 %	36	0,01 %	
- Cotisations syndicales et	461	0,71 %	589	0,56 %	602	0,45 %	673	0,42 %	668	0,35 %	787	0,35 %	958	0,29 %	
- Autres frais divers de gestion	1 135	1,75 %	815	0,77 %	1 174	0,88 %	1 174	0,73 %	885	0,47 %	1 668	0,74 %	1 617	0,49 %	
<b>TOTAL FRAIS DIVERS DE GESTION</b>	<b>3 425</b>	<b>5,28 %</b>	<b>3 478</b>	<b>3,30 %</b>	<b>3 967</b>	<b>2,99 %</b>	<b>4 706</b>	<b>2,94 %</b>	<b>4 033</b>	<b>2,14 %</b>	<b>6 036</b>	<b>2,68 %</b>	<b>7 444</b>	<b>2,23 %</b>	
Frais financiers	63	0,10 %	207	0,20 %	187	0,14 %	225	0,14 %	261	0,14 %	332	0,15 %	525	0,16 %	
Pertes diverses	2		1		19	0,01 %	3		5		11		575	0,17 %	
<b>TOTAL DÉPENSES</b>	<b>37 581</b>	<b>57,99 %</b>	<b>71 759</b>	<b>68,04 %</b>	<b>90 626</b>	<b>68,29 %</b>	<b>108 320</b>	<b>67,75 %</b>	<b>129 943</b>	<b>68,85 %</b>	<b>156 528</b>	<b>69,60 %</b>	<b>212 169</b>	<b>63,66 %</b>	
<b>RÉSULTAT</b>	Excédent	27 631	42,64 %	35 340	33,51 %	42 872	32,31 %	52 807	33,03 %	59 560	31,56 %	69 432	30,87 %	122 333	36,71 %
	Plus-values à court terme														
	Divers à réintégrer	255	0,39 %	214	0,20 %	62	0,05 %	215	0,13 %	51	0,03 %	79	0,04 %	573	0,17 %
	Bénéfice SCM							65	0,04 %			357	0,16 %	18	0,01 %
	Frais d'établissement	6	0,01 %												
	Dotations aux amortissements	375	0,58 %	488	0,46 %	529	0,40 %	1 601	1,00 %	1 333	0,71 %	2 674	1,19 %	5 166	1,55 %
	Moins-values à court terme	118	0,18 %	25	0,02 %					2				34	0,01 %
	Divers à déduire	12	0,02 %	971	0,92 %	1 811	1,36 %	1 429	0,89 %	2 905	1,54 %	3 360	1,49 %	3	
	Déficit SCM					33	0,02 %	77	0,05 %	6		55	0,02 %	5 627	1,69 %
	<b>RÉSULTAT</b>	<b>27 375</b>	<b>42,24 %</b>	<b>34 071</b>	<b>32,31 %</b>	<b>40 561</b>	<b>30,56 %</b>	<b>49 980</b>	<b>31,26 %</b>	<b>55 364</b>	<b>29,33 %</b>	<b>63 778</b>	<b>28,36 %</b>	<b>112 094</b>	<b>33,64 %</b>
<b>Kilométrage moyen</b>		5575 km		6577 km		8070 km		6886 km		7335 km		10027 km		12543 km	

## CHIRURGIEN-DENTISTE COLLABORATEUR(TRICE) - ÉVOLUTION SUR 10 ANS

En eUROS

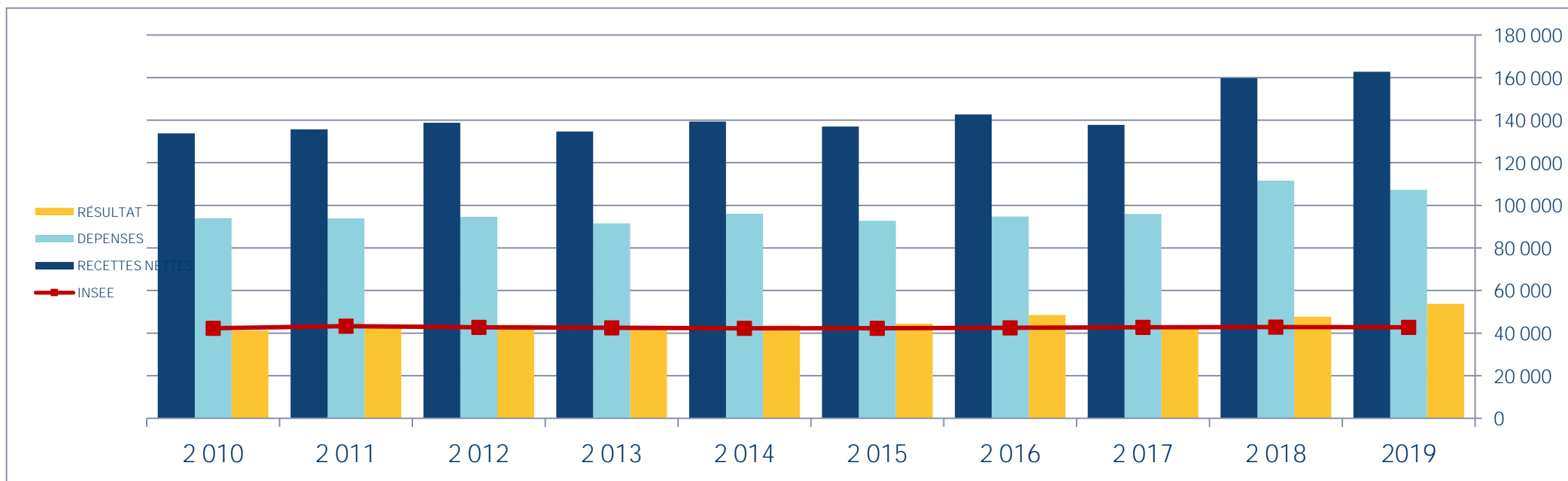
Année	2010	% Var.	2011	% Var.	2012	% Var.	2013	% Var.	2014	% Var.	2015	% Var.	2016	% Var.	2017	% Var.	2018	% Var.	2019
Nb Adhérents	64	10/11	86	11/12	113	12/13	127	13/14	127	14/15	176	15/16	242	16/17	209	17/18	219	18/19	250
<b>RECETTES NETTES</b>	<b>135 624</b>	<b>2,36</b>	<b>138 819</b>	<b>-3,00</b>	<b>134 656</b>	<b>3,50</b>	<b>139 370</b>	<b>-1,74</b>	<b>136 951</b>	<b>4,17</b>	<b>142 667</b>	<b>-3,42</b>	<b>137 794</b>	<b>15,94</b>	<b>159 763</b>	<b>1,88</b>	<b>162 766</b>	<b>5,95</b>	<b>172 456</b>
Impôts et Taxes	3 182		2 750		2 916		3 044		3 180		3 159		3 205		4 503		4 872		6 171
Redevance	43 895		44 858		45 416		42 613		42 328		43 704		40 359		38 800		35 985		40 581
Transport et Dépl.	3 293		3 310		3 575		3 682		3 391		3 419		3 024		4 217		3 810		3 872
Ch. Soc. Perso.	11 031		10 225		10 026		11 514		13 002		11 884		12 611		15 387		14 137		15 376
Autres Charges	32 443		33 537		29 555		35 250		30 848		32 573		36 784		48 717		48 504		48 735
<b>TOTAL DÉPENSES</b>	<b>93 844</b>	<b>0,89</b>	<b>94 680</b>	<b>-3,37</b>	<b>91 488</b>	<b>5,04</b>	<b>96 103</b>	<b>-3,49</b>	<b>92 749</b>	<b>2,15</b>	<b>94 739</b>	<b>1,31</b>	<b>95 983</b>	<b>16,30</b>	<b>111 624</b>	<b>-3,87</b>	<b>107 308</b>	<b>6,92</b>	<b>114 735</b>
<b>RÉSULTAT NET</b>	<b>42 251</b>	<b>3,67</b>	<b>43 803</b>	<b>-0,93</b>	<b>43 394</b>	<b>0,44</b>	<b>43 586</b>	<b>1,97</b>	<b>44 443</b>	<b>9,14</b>	<b>48 503</b>	<b>-13,24</b>	<b>42 082</b>	<b>13,48</b>	<b>47 753</b>	<b>12,49</b>	<b>53 718</b>	<b>2,11</b>	<b>54 854</b>



# CHIRURGIEN-DENTISTE COLLABORATEUR(TRICE) - ÉVOLUTION SUR 10 ANS

En €URO

Année	2010	% Var.	2011	% Var.	2012	% Var.	2013	% Var.	2014	% Var.	2015	% Var.	2016	% Var.	2017	% Var.	2018	% Var.	2019
Nb Adhérents	64	10/11	86	11/12	113	12/13	127	13/14	127	14/15	176	15/16	242	16/17	209	17/18	219	18/19	250
RECETTES NETTES	135 624	2,36	138 819	-3,00	134 656	3,50	139 370	-1,74	136 951	4,17	142 667	-3,42	137 794	15,94	159 763	1,88	162 766	5,95	172 456
Impôts et Taxes	3 182		2 750		2 916		3 044		3 180		3 159		3 205		4 503		4 872		6 171
Redevance	43 895		44 858		45 416		42 613		42 328		43 704		40 359		38 800		35 985		40 581
Transport et Dépl.	3 293		3 310		3 575		3 682		3 391		3 419		3 024		4 217		3 810		3 872
Ch. Soc. Perso.	11 031		10 225		10 026		11 514		13 002		11 884		12 611		15 387		14 137		15 376
Autres Charges	32 443		33 537		29 555		35 250		30 848		32 573		36 784		48 717		48 504		48 735
TOTAL DÉPENSES	93 844	0,89	94 680	-3,37	91 488	5,04	96 103	-3,49	92 749	2,15	94 739	1,31	95 983	16,30	111 624	-3,87	107 308	6,92	114 735
RÉSULTAT NET	42 251	3,67	43 803	-0,93	43 394	0,44	43 586	1,97	44 443	9,14	48 503	-13,24	42 082	13,48	47 753	12,49	53 718	2,11	54 854



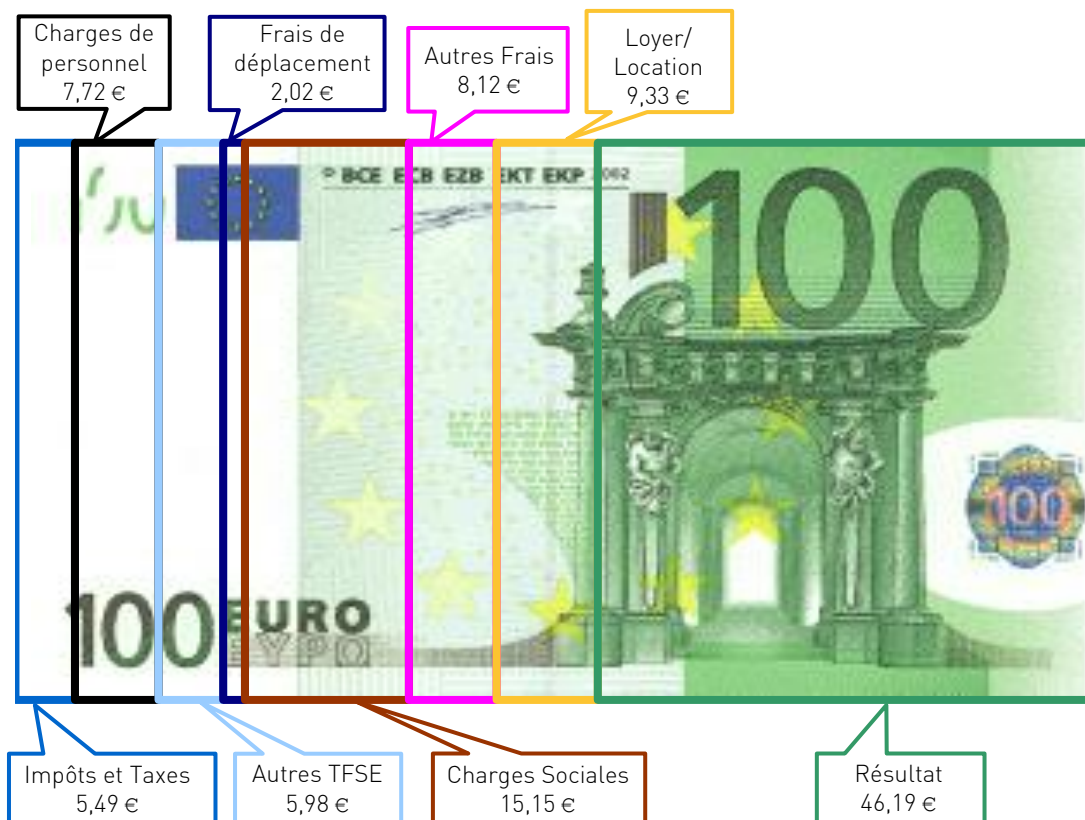


pour AJ **1 | 2** mois

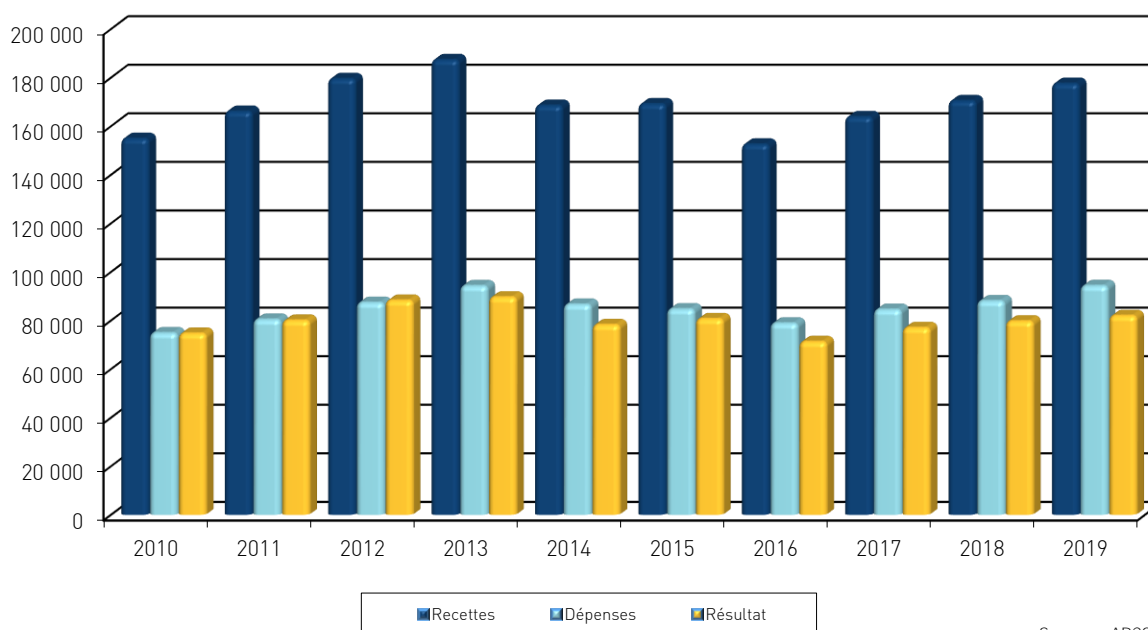
1		NOM ET PRENOMS OU DÉNOMINATION		<b>CHIRURGIEN-DENTISTE REMPLAÇANT</b>														
Nature de l'activité (1)		520 Adhérents										Code activité pour les praticiens médicaux						
N° SIRET												si exercice en société (2)		AV	Nombre d'associés		AS	
Résultat déterminé (2)		d'après les règles « recettes-dépenses »										AK	d'après les règles « créances-dettes »		AL			
Comptabilité tenue (2) :		Hors taxe		CV	Taxe incluse		CW	Non assujetti à la TVA					AT	<input checked="" type="checkbox"/>				
Si vous êtes adhérent d'un organisme agréé (association ou organisme mixte) ou client d'un viseur fiscal		AM	<input checked="" type="checkbox"/>	Année d'adhésion				Nombre de salariés		AP			Salaires nets perçus		AR			
Montant des immobilisations (report du total des bases amortissables hors TVA déductible de la col.4 du tableau I de la déclaration n° 2035)		DA																
<b>2</b>												AA	<b>68 523</b>	105,10 %				
<b>R E C E T T E S</b>	1	Recettes encaissées y compris les remboursements de frais (1)										AA	<b>68 523</b>	105,10 %				
	2	Débours payés pour le compte des clients (2)										AB	<b>28</b>	0,04 %				
	3	À déduire Honoraires rétrocédés (dont suppléments rétrocédés) (3)										AC	<b>3 294</b>	5,05 %				
	4	Montant net des recettes										AD	<b>65 201</b>	100,00 %				
	5	Produits financiers (4)										AE	<b>4</b>	0,01 %				
	6	Gains divers (5)										AF	<b>1 865</b>	2,86 %				
	7	<b>TOTAL (ligne 4 à 6)</b>										AG	<b>67 070</b>	102,87 %				
<b>3</b>												BA	<b>3 583</b>	5,50 %				
<b>D É P E N S E S  P R O F E S S I O N N E L L E S</b>	8	Achats (6)										BA	<b>3 583</b>	5,50 %				
	9	Frais de personnel		Salaires nets et avantages en nature (7)								BB	<b>160</b>	0,25 %				
	10			Charges sociales sur salaires (parts patronale et ouvrière)								BC	<b>139</b>	0,21 %				
	11			Taxe sur la valeur ajoutée								BD						
	12	Impôts et taxes (8)		Contribution économique territoriale								JY	<b>414</b>	0,63 %				
	13			Autres impôts								BS	<b>500</b>	0,77 %				
	14			(9) Contribution sociale généralisée déductible								BV	<b>2 292</b>	3,52 %				
	15	Loyer et charges locatives										BF	<b>5 735</b>	8,80 %				
	16	Location de matériel et de mobilier – dont redevances de collaboration (10)							BW		BG	<b>2 303</b>	3,53 %					
	17	Entretien et réparations		<b>1 337</b>		2,05 %		Total : Travaux, Fournitures et Services Extérieurs			BH		<b>5 021</b>		7,70 %			
	18	Personnel intérimaire		<b>214</b>		0,33 %												
	19	Petit outillage (11)		<b>1 108</b>		1,70 %												
	20	Chauffage, eau, gaz, électricité		<b>472</b>		0,72 %												
	21	Honoraires ne constituant pas les rétrocessions (11)		<b>1 402</b>		2,15 %												
	22	Primes d'assurances		<b>487</b>		0,75 %		Total : Transport et déplacements			BJ		<b>4 346</b>		6,67 %			
	23	Frais de véhicules (12) (cocher la case si évaluation forfaitaire) <input type="checkbox"/> ...		<b>3 939</b>		6,04 %												
	24	Autres frais de déplacements (voyages...)		<b>407</b>		0,62 %		BT			BK		<b>9 522</b>		14,60 %			
	25	Charges sociales personnelles (13)		dont obligatoires													<b>7 567</b>	
	26	Frais de réception, de représentation et de congrès		<b>575</b>		0,88 %		Total : Frais divers de gestion			BM		<b>3 439</b>		5,27 %			
	27	Fournitures de bureau, frais de documentation, de correspondance et de téléphone		<b>1 510</b>		2,32 %												
28	Frais d'actes et de contentieux		<b>47</b>		0,07 %													
29	Cotisations syndicales et professionnelles		BY	<b>459</b>	0,70 %													
30	Autres frais divers de gestion		<b>848</b>		1,30 %													
31	Frais financiers (14)										BN	<b>392</b>	0,60 %					
32	Pertes diverses (15)										BP	<b>28</b>	0,04 %					
33	<b>TOTAL (lignes 8 à 32)</b>										BR	<b>37 877</b>	58,09 %					



## UTILISATION DE 100 € DE RECETTES EN 2019



## ÉVOLUTION DE LA PROFESSION SUR 10 ANS



Sources : ARCOLIB

Siège de RENNES :  
8 Place du Colombier  
BP 40415  
35004 RENNES Cedex

Bureau de VANNES :  
1 Rue Anita Conti  
56000 VANNES

Bureau de NANTES :  
4 rue du Wattman  
44700 ORVAULT

Bureau de PARIS :  
15 avenue Trudaine  
75009 PARIS

Tél : 02 23 300 600 - Fax 02 23 300 101 - Mail : contact@arcolib.fr

pour AJ **1 | 2** mois

1		NOM ET PRENOMS OU DÉNOMINATION										<b>MÉDECIN DERMATOLOGUE</b>										
Nature de l'activité (1)		44 Adhérents										Code activité pour les praticiens médicaux										
N° SIRET												si exercice en société (2)		AV		Nombre d'associés		AS				
Résultat déterminé (2)		d'après les règles « recettes-dépenses »										AK		d'après les règles « créances-dettes »		AL						
Comptabilité tenue (2) :		Hors taxe		CV		Taxe incluse		CW		Non assujetti à la TVA						AT		✓				
Si vous êtes adhérent d'un organisme agréé (association ou organisme mixte) ou client d'un viseur fiscal		AM		✓		Année d'adhésion				Nombre de salariés		AP				Salaires nets perçus		AR				
Montant des immobilisations (report du total des bases amortissables hors TVA déductible de la col.4 du tableau I de la déclaration n° 2035)		DA																				
<b>2</b>		1 Recettes encaissées y compris les remboursements de frais (1)										AA		<b>181 795</b>		102,33 %						
<b>R E C E T T E S</b>	2		Débours payés pour le compte des clients (2)										AB									
	3		À déduire Honoraires rétrocedés (dont suppléments rétrocedés) (3)										AC		<b>4 142</b>		2,33 %					
	4		Montant net des recettes										AD		<b>177 653</b>		100,00 %					
	5		Produits financiers (4)										AE									
	6		Gains divers (5)										AF		<b>3 749</b>		2,11 %					
	7		<b>TOTAL (ligne 4 à 6)</b>										AG		<b>181 402</b>		102,11 %					
	<b>3</b>		8 Achats (6)										BA		<b>6 568</b>		3,70 %					
<b>D É P E N S E S  P R O F E S S I O N N E L L E S</b>	9		Frais de personnel		Salaires nets et avantages en nature (7)										BB		<b>7 819</b>		4,40 %			
	10		Charges sociales sur salaires (parts patronale et ouvrière)										BC		<b>5 892</b>		3,32 %					
	11		Taxe sur la valeur ajoutée										BD									
	12		Impôts et taxes (8) Contribution économique territoriale										JY		<b>713</b>		0,40 %					
	13		Autres impôts										BS		<b>1 765</b>		1,00 %					
	14		(9) Contribution sociale généralisée déductible										BV		<b>7 283</b>		4,10 %					
	15		Loyer et charges locatives										BF		<b>13 023</b>		7,33 %					
	16		Location de matériel et de mobilier – dont redevances de collaboration (10)										BW		<b>1 069</b>		BG		<b>3 547</b>		2,00 %	
	17		Entretien et réparations												<b>3 400</b>		1,91 %					
	18		Personnel intérimaire												<b>472</b>		0,27 %					
	19		Petit outillage (11)												<b>805</b>		0,45 %					
	20		Chauffage, eau, gaz, électricité												<b>889</b>		0,50 %					
	21		Honoraires ne constituant pas les rétrocessions (11)												<b>3 648</b>		2,05 %					
	22		Primes d'assurances												<b>1 410</b>		0,79 %					
	23		Frais de véhicules (12)												<b>3 043</b>		1,71 %					
	24		Autres frais de déplacements (voyages...) (cocher la case si évaluation forfaitaire) ...												<b>546</b>		0,31 %					
	25		Charges sociales personnelles (13)		dont obligatoires						BT		<b>20 750</b>				BK		<b>26 920</b>		15,15 %	
					dont cotisations facultatives Madelin		BZ		<b>6 143</b>		dont facultatives aux nouveaux plans d'épargne retraite		BU		<b>28</b>							
	26		Frais de réception, de représentation et de congrès												<b>847</b>		0,48 %					
27		Fournitures de bureau, frais de documentation, de correspondance et de téléphone												<b>2 891</b>		1,63 %						
28		Frais d'actes et de contentieux												<b>33</b>		0,02 %						
29		Cotisations syndicales et professionnelles										BY		<b>929</b>		0,52 %						
30		Autres frais divers de gestion												<b>1 305</b>		0,73 %						
31		Frais financiers (14)										BN		<b>486</b>		0,27 %						
32		Pertes diverses (15)										BP		<b>166</b>		0,09 %						
33		<b>TOTAL (lignes 8 à 32)</b>										BR		<b>94 405</b>		53,14 %						



NOM ET PRENOMS OU DÉNOMINATION **MÉDECIN DERMATOLOGUE**

N° SIRET


44 Adhérents

<b>DÉTERMINATION DU RÉSULTAT</b>	<b>4</b>	<b>34</b>	<b>Excédent (ligne 7 – ligne 33)</b>				CA	<b>86 996</b>	48,97 %	
		<b>35</b>	Plus-values à court terme (16)				CB	<b>402</b>	0,23 %	
		<b>36</b>	Divers à réintégrer (17)				CC	<b>1 596</b>	0,90 %	
		<b>37</b>	Bénéfice Société civile de moyen (18)				CD	<b>25</b>	0,01 %	
		<b>38</b>	TOTAL (ligne 34 à 37)				CE	<b>89 020</b>	50,11 %	
		<b>39</b>	<b>Insuffisance (ligne 33 – ligne 7)</b>				CF			
		<b>40</b>	Frais d'établissement (19)				CG	<b>16</b>	0,01 %	
		<b>41</b>	Dotations aux amortissements (20)				CH	<b>3 125</b>	1,76 %	
		<b>42</b>	Moins-value à court terme				CK	<b>379</b>	0,21 %	
		<b>43</b>	Divers à déduire (21)	dont exonération sur le bénéfice « zone franche urbaine territoire entrepreneur »	CS	dont exonération sur le bénéfice « pôle de compétitivité » hors CICE	AX	<b>3 113</b>	1,75 %	
				dont exonération sur le bénéfice « entreprise nouvelle »	AW	dont l'abondement sur l'épargne salariale	CT			<b>658</b>
				dont exonération « jeunes entreprises innovantes »	CU	dont exonération sur le bénéfice « jeunes artistes »	CO			
				dont exonération médecins « zones déficitaires en offre de soins »	CI	dont déductions « médecins conventionnés de secteur I »	CQ			<b>2 314</b>
		<b>44</b>	Déficit Société civile de moyens (18)				CM	<b>330</b>	0,19 %	
	<b>45</b>	TOTAL (lignes 39 à 44)				CN	<b>6 964</b>	3,92 %		
	<b>46</b>	Bénéfice (ligne 38 – ligne 45)				CP	<b>82 056</b>	46,19 %		
	<b>47</b>	Déficit (ligne 45 – ligne 38)				CR				
<b>5</b>	Taxe sur la valeur ajoutée	Montant de la TVA afférente aux recettes brutes :				CX				
		Montant de la TVA afférente aux achats (biens et services autres qu'immobilisations) :				CY				
		dont montant de la TVA afférente aux honoraires rétrocédés :				CZ				
<b>6</b>	Contribution économique territoriale (23)	Recettes provenant d'activités exonérées à titre permanent :				AU				
<b>7</b>	Barèmes kilométriques (évaluation forfaitaire des frais de transport : autos et/ou motos) (B) et (12) (1) Type : T (véhicule de tourisme ; M (Moto) ; V (Vélocycle, scooter) ; (2) mettre une croix dans la colonne ; (3) indiquer : super, diesel, super sans plomb, GPL.									
Désignation des véhicules :		Puissance fiscale	Barème BNC (2)	Barème BIC		Kilométrage professionnel	Indemnités kilométriques déductibles	Amortissements pratiqués à réintégrer (si véhicules inscrits au registre des immobilisations)		
Modèle(s)	Type (1)			(2)	Type de carburant (3)					
	<b>T</b>		<b>X</b>			<b>5 929</b>				
Frais réels non couverts par les barèmes kilométriques ----->										
Total A à reporter ligne 23 de l'annexe 2035 A ; total B à reporter au cadre B de la page 2 de la déclaration 2035							<b>A</b>		<b>B</b>	

2035 moyenne, en Euros, issue des déclarations n° 2035 des revenus 2019 des Adhérents BNC d' ARCOLIB.



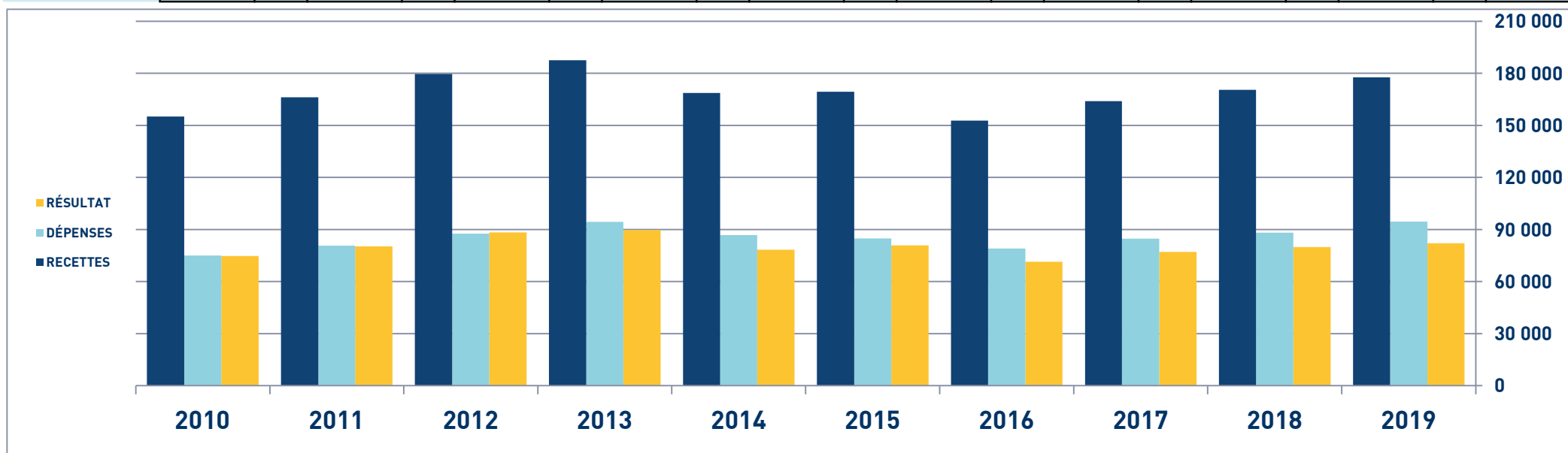
# STATISTIQUES PAR TRANCHES DE RECETTES - DERMATOLOGUE

 <b>2019</b>		Tranche n° 1		Tranche n° 2	
		de 0 € à 175 203 €		de 175 204 € à 484 969 €	
		24 Adhérents		20 Adhérents	
RECETTES	Recettes encaissées	112 488	105,07 %	268 099	100,87 %
	A déduire : Débours payés				
	Honoraires rétrocedés	5 430	5,07 %	2 325	0,87 %
	<b>Montant net des Recettes</b>	<b>107 058</b>	<b>100,00 %</b>	<b>265 774</b>	<b>100,00 %</b>
	Produits financiers				
Gains divers	5 120	4,78 %	1 847	0,69 %	
<b>TOTAL RECETTES</b>		<b>112 179</b>	<b>104,78 %</b>	<b>267 621</b>	<b>100,69 %</b>
DÉPENSES	Achats	3 131	2,92 %	10 743	4,04 %
	Salaires nets	3 064	2,86 %	13 373	5,03 %
	Charges sociales sur salaires	2 166	2,02 %	10 256	3,86 %
	Taxe sur la Valeur Ajoutée				
	Contrib. Économique Territoriale	550	0,51 %	900	0,34 %
	Autres impôts	932	0,87 %	2 734	1,03 %
	CSG déductible	3 776	3,53 %	11 481	4,32 %
	Loyers et charges locatives	9 709	9,07 %	16 704	6,29 %
	Location de matériel et mobilier	2 805	2,62 %	4 317	1,62 %
	- Entretien et réparations	1 549	1,45 %	5 605	2,11 %
	- Personnel intérimaire	430	0,40 %	500	0,19 %
	- Petit outillage	514	0,48 %	1 192	0,45 %
	- Chauffage, eau, gaz, électricité	765	0,71 %	1 070	0,40 %
	- Honoraires non rétrocedés	2 569	2,40 %	5 321	2,00 %
	- Primes d'assurances	1 168	1,09 %	1 718	0,65 %
	<b>TOTAL T.F.S.E.</b>	<b>6 997</b>	<b>6,54 %</b>	<b>15 407</b>	<b>5,80 %</b>
	- Frais de véhicules	1 809	1,69 %	4 634	1,74 %
	- Autres frais de déplacements	355	0,33 %	780	0,29 %
	<b>TOTAL TRANSPORTS ET DÉPLACEMENTS</b>	<b>2 164</b>	<b>2,02 %</b>	<b>5 413</b>	<b>2,04 %</b>
	- Charges sociales Obligatoires	13 180	12,31 %	30 171	11,35 %
	- Charges sociales Facultatives	49	0,05 %		
	<b>CHARGES SOCIALES PERSONNELLES</b>	<b>17 090</b>	<b>15,96 %</b>	<b>39 380</b>	<b>14,82 %</b>
	- Frais de réception, représentation, congrès	334	0,31 %	1 445	0,54 %
	- Fournitures de bureau, documentation, ...	1 993	1,86 %	4 038	1,52 %
	- Frais d'actes et contentieux	55	0,05 %	3	
	- Cotisations syndicales et professionnelles	794	0,74 %	1 093	0,41 %
	- Autres frais divers de gestion	726	0,68 %	1 965	0,74 %
<b>TOTAL FRAIS DIVERS DE GESTION</b>	<b>3 903</b>	<b>3,65 %</b>	<b>8 545</b>	<b>3,22 %</b>	
Frais financiers	264	0,25 %	774	0,29 %	
Pertes diverses	4		360	0,14 %	
<b>TOTAL DÉPENSES</b>	<b>56 556</b>	<b>52,83 %</b>	<b>140 388</b>	<b>52,82 %</b>	
RÉSULTAT	Excédent	55 623	51,96 %	127 233	47,87 %
	Plus-values à court terme			885	0,33 %
	Divers à réintégrer	654	0,61 %	2 695	1,01 %
	Bénéfice SCM	22	0,02 %	27	0,01 %
	Frais d'établissement	28	0,03 %		
	Dotation aux amortissements	1 647	1,54 %	4 833	1,82 %
	Moins-values à court terme	2		831	0,31 %
	Divers à déduire	1 715	1,60 %	4 880	1,84 %
	Déficit SCM	263	0,25 %	397	0,15 %
	<b>RÉSULTAT</b>	<b>52 643</b>	<b>49,17 %</b>	<b>119 898</b>	<b>45,11 %</b>
<b>Kilométrage moyen</b>		<b>4462 km</b>		<b>8102 km</b>	

# MÉDECIN DERMATOLOGUE - ÉVOLUTION SUR 10 ANS

En eUROS

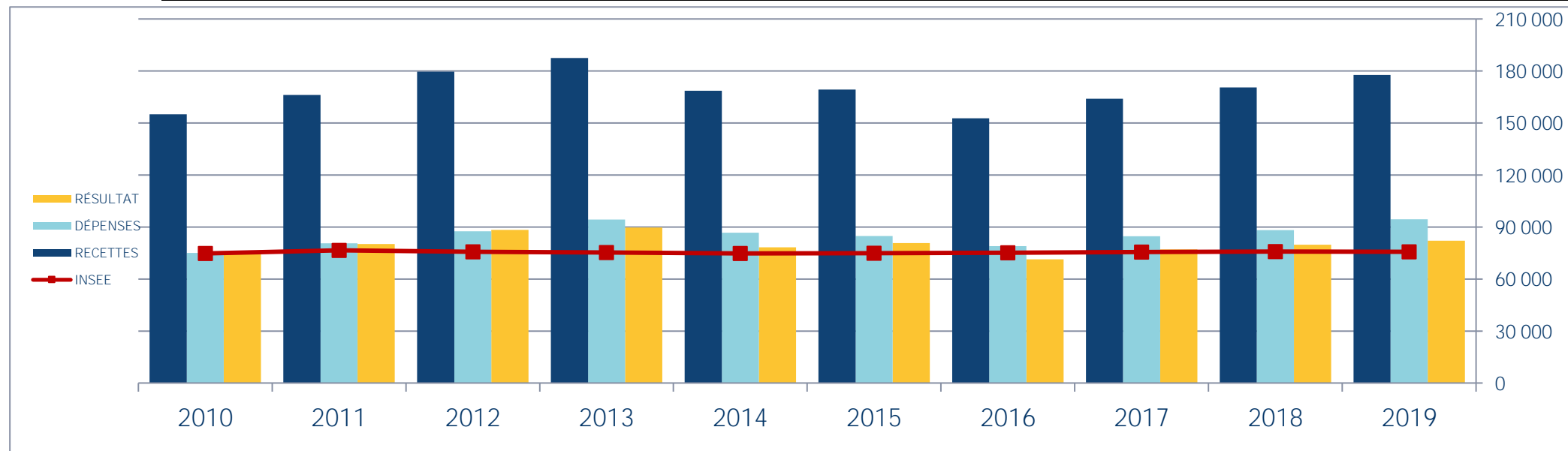
Année	2010	% Var.	2011	% Var.	2012	% Var.	2013	% Var.	2014	% Var.	2015	% Var.	2016	% Var.	2017	% Var.	2018	% Var.	2019
Nb Adhérents	34	10/11	36	11/12	41	12/13	42	13/14	48	14/15	49	15/16	52	16/17	51	17/18	48	18/19	44
<b>RECETTES NETTES</b>	<b>155 002</b>	<b>7,20</b>	<b>166 159</b>	<b>8,10</b>	<b>179 624</b>	<b>4,35</b>	<b>187 441</b>	<b>-10,05</b>	<b>168 609</b>	<b>0,38</b>	<b>169 252</b>	<b>-9,81</b>	<b>152 655</b>	<b>7,39</b>	<b>163 934</b>	<b>4,02</b>	<b>170 528</b>	<b>4,18</b>	<b>177 653</b>
Ch. de personnel	13 128		12 270		14 083		15 936		12 788		11 547		11 188		10 735		12 252		13 711
Impôts et Taxes	5 838		6 002		7 364		7 304		8 171		7 929		6 451		7 073		9 350		9 761
Locations	10 777		12 992		14 692		15 939		14 504		14 662		15 876		16 745		17 320		16 570
Transport et Dépl.	3 668		3 716		3 885		3 743		3 314		3 034		2 889		3 195		3 061		3 590
Ch. Soc. Perso.	21 539		22 244		24 506		26 265		25 401		25 981		23 959		25 640		23 979		26 920
Autres Charges	20 022		23 312		22 955		25 165		22 550		21 659		18 606		21 216		22 210		23 853
<b>TOTAL DÉPENSES</b>	<b>74 972</b>	<b>7,42</b>	<b>80 536</b>	<b>8,63</b>	<b>87 485</b>	<b>7,85</b>	<b>94 352</b>	<b>-8,08</b>	<b>86 728</b>	<b>-2,21</b>	<b>84 812</b>	<b>-6,89</b>	<b>78 969</b>	<b>7,14</b>	<b>84 604</b>	<b>4,22</b>	<b>88 172</b>	<b>7,07</b>	<b>94 405</b>
<b>RÉSULTAT NET</b>	<b>74 763</b>	<b>7,18</b>	<b>80 134</b>	<b>10,28</b>	<b>88 373</b>	<b>1,50</b>	<b>89 703</b>	<b>-12,69</b>	<b>78 324</b>	<b>3,12</b>	<b>80 771</b>	<b>-11,65</b>	<b>71 358</b>	<b>8,07</b>	<b>77 119</b>	<b>3,51</b>	<b>79 824</b>	<b>2,80</b>	<b>82 056</b>



# MÉDECIN DERMATOLOGUE - ÉVOLUTION SUR 10 ANS

En €UROIS

Année	2010	% Var.	2011	% Var.	2012	% Var.	2013	% Var.	2014	% Var.	2015	% Var.	2016	% Var.	2017	% Var.	2018	% Var.	2019
Nb Adhérents	34	10/11	36	11/12	41	12/13	42	13/14	48	14/15	49	15/16	52	16/17	51	17/18	48	18/19	44
<b>RECETTES NETTES</b>	155 002	7,20	166 159	8,10	179 624	4,35	187 441	-10,05	168 609	0,38	169 252	-9,81	152 655	7,39	163 934	4,02	170 528	4,18	177 653
Ch. de personnel	13 128		12 270		14 083		15 936		12 788		11 547		11 188		10 735		12 252		13 711
Impôts et Taxes	5 838		6 002		7 364		7 304		8 171		7 929		6 451		7 073		9 350		9 761
Locations	10 777		12 992		14 692		15 939		14 504		14 662		15 876		16 745		17 320		16 570
Transport et Dépl.	3 668		3 716		3 885		3 743		3 314		3 034		2 889		3 195		3 061		3 590
Ch. Soc. Perso.	21 539		22 244		24 506		26 265		25 401		25 981		23 959		25 640		23 979		26 920
Autres Charges	20 022		23 312		22 955		25 165		22 550		21 659		18 606		21 216		22 210		23 853
<b>TOTAL DÉPENSES</b>	74 972	7,42	80 536	8,63	87 485	7,85	94 352	-8,08	86 728	-2,21	84 812	-6,89	78 969	7,14	84 604	4,22	88 172	7,07	94 405
<b>RÉSULTAT NET</b>	74 763	7,18	80 134	10,28	88 373	1,50	89 703	-12,69	78 324	3,12	80 771	-11,65	71 358	8,07	77 119	3,51	79 824	2,80	82 056

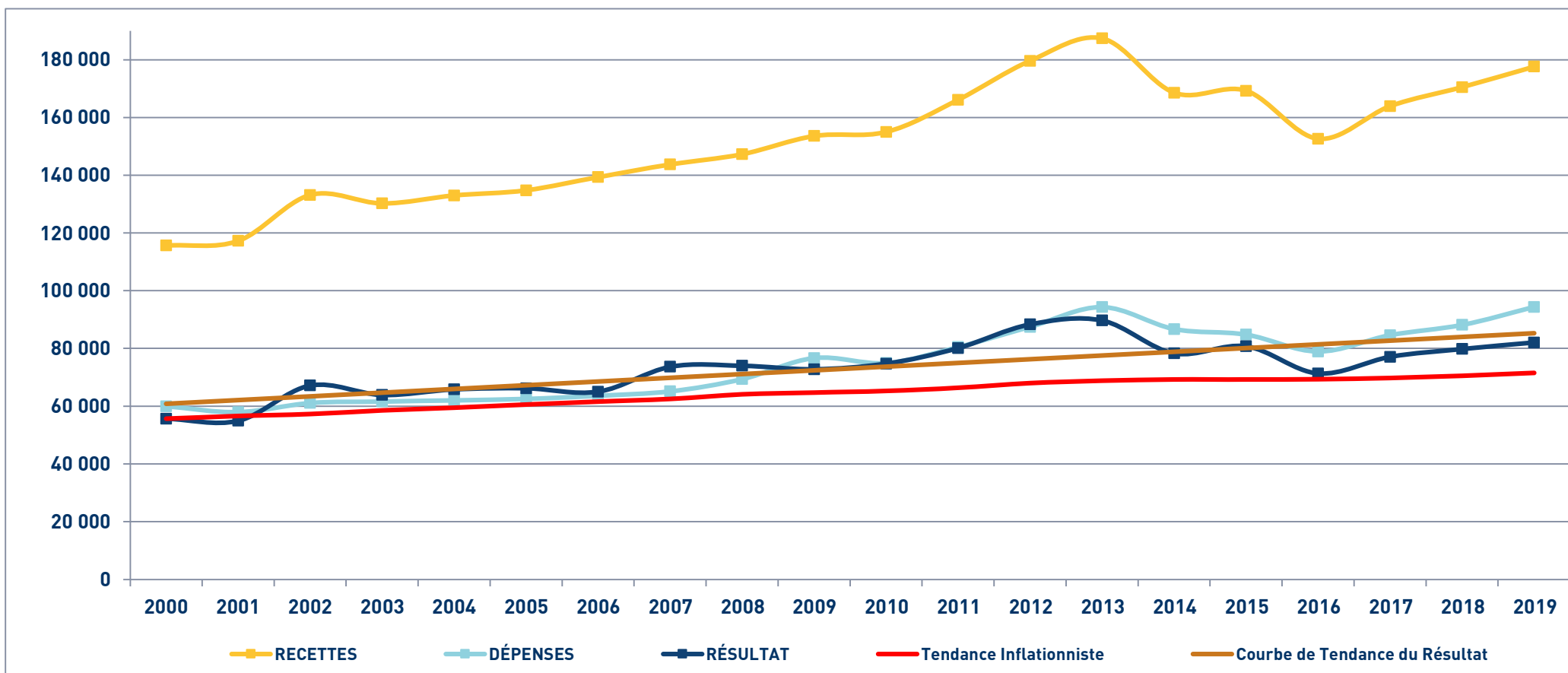


# MÉDECIN DERMATOLOGUE

## SYNTHÈSE DES 20 DERNIÈRES ANNÉES

en €uros

ANNÉES :	2000	2001	2002	2003	2004	2005	2006	2007	2008	2009	2010	2011	2012	2013	2014	2015	2016	2017	2018	2019
RECETTES	115 695	117 299	133 195	130 267	133 011	134 791	139 392	143 766	147 292	153 631	155 002	166 159	179 624	187 441	168 609	169 252	152 655	163 934	170 528	177 653
DÉPENSES	59 990	57 951	61 142	61 620	62 060	62 543	63 645	65 157	69 405	76 671	74 972	80 536	87 485	94 352	86 728	84 812	78 969	84 604	88 172	94 405
RÉSULTAT	55 705	54 971	67 179	63 904	65 840	66 229	65 041	73 687	74 044	72 809	74 763	80 134	88 373	89 703	78 324	80 771	71 358	77 119	79 824	82 056



pour AJ **1 | 2** mois

1	NOM ET PRENOMS OU DÉNOMINATION	MÉDECIN ENDOCRINOLOGUE															
Nature de l'activité (1)		16 Adhérents										Code activité pour les praticiens médicaux					
N° SIRET												si exercice en société (2)	AV	Nombre d'associés	AS		
Résultat déterminé (2)		d'après les règles « recettes-dépenses »					AK	d'après les règles « créances-dettes »					AL				
Comptabilité tenue (2) :		Hors taxe	CV	Taxe incluse	CW	Non assujetti à la TVA					AT	<input checked="" type="checkbox"/>					
Si vous êtes adhérent d'un organisme agréé (association ou organisme mixte) ou client d'un viseur fiscal		AM	<input checked="" type="checkbox"/>	Année d'adhésion			Nombre de salariés	AP				Salaires nets perçus	AR				
Montant des immobilisations (report du total des bases amortissables hors TVA déductible de la col.4 du tableau I de la déclaration n° 2035)		DA															
2	1	Recettes encaissées y compris les remboursements de frais (1)										AA	<b>144 257</b>	101,34 %			
R E C E T T E S	2	Débours payés pour le compte des clients (2)										AB					
	3	À déduire	Honoraires rétrocedés (dont suppléments rétrocedés)										(3)	AC	<b>1 903</b>	1,34 %	
	4	Montant net des recettes										AD	<b>142 354</b>	100,00 %			
	5	Produits financiers (4)										AE	<b>1</b>				
	6	Gains divers (5)										AF	<b>2 099</b>	1,47 %			
	7	TOTAL (ligne 4 à 6)										AG	<b>144 454</b>	101,48 %			
	3	8	Achats (6)										BA	<b>236</b>	0,17 %		
D É P E N S E S  P R O F E S S I O N N E L L E S	9	Frais de personnel	Salaires nets et avantages en nature (7)										BB	<b>7 094</b>	4,98 %		
	10	Charges sociales sur salaires (parts patronale et ouvrière)										BC	<b>4 084</b>	2,87 %			
	11	Taxe sur la valeur ajoutée										BD					
	12	Impôts et taxes (8)	Contribution économique territoriale										JY	<b>471</b>	0,33 %		
	13		Autres impôts										BS	<b>383</b>	0,27 %		
	14		(9) Contribution sociale généralisée déductible										BV	<b>5 966</b>	4,19 %		
	15	Loyer et charges locatives										BF	<b>10 659</b>	7,49 %			
	16	Location de matériel et de mobilier – dont redevances de collaboration (10)										BW	<b>41</b>				
	17	Entretien et réparations											<b>2 020</b>	1,42 %			
	18	Personnel intérimaire											<b>764</b>	0,54 %			
	19	Petit outillage (11)											<b>881</b>	0,62 %			
	20	Chauffage, eau, gaz, électricité											<b>544</b>	0,38 %			
	21	Honoraires ne constituant pas les rétrocessions (11)											<b>1 908</b>	1,34 %			
	22	Primes d'assurances											<b>867</b>	0,61 %			
	23	Frais de véhicules (12)											<b>4 738</b>	3,33 %			
	24	Autres frais de déplacements (voyages...)											<b>629</b>	0,44 %			
25	Charges sociales personnelles (13)	dont obligatoires					BT	<b>20 991</b>					BK	<b>24 157</b>	16,97 %		
26		dont cotisations facultatives Madelin		BZ	<b>3 166</b>			dont facultatives aux nouveaux plans d'épargne retraite			BU						
27	Frais de réception, de représentation et de congrès											<b>1 215</b>	0,85 %				
28	Fournitures de bureau, frais de documentation, de correspondance et de téléphone											<b>4 142</b>	2,91 %				
29	Frais d'actes et de contentieux																
30	Cotisations syndicales et professionnelles										BY	<b>622</b>	0,44 %				
31	Autres frais divers de gestion											<b>1 058</b>	0,74 %				
32	Frais financiers (14)										BN	<b>262</b>	0,18 %				
33	Pertes diverses (15)										BP	<b>321</b>	0,23 %				
33	TOTAL (lignes 8 à 32)										BR	<b>74 325</b>	52,21 %				

2035 moyenne, en euros, issue des déclarations n° 2035 des revenus 2019 des Adhérents BNC d' ARCOLIB

NOM ET PRENOMS OU DÉNOMINATION **MÉDECIN ENDOCRINOLOGUE**

N° SIRET

16 Adhérents

<b>DÉTERMINATION DU RÉSULTAT</b>	<b>4</b>	<b>34</b>	<b>Excédent (ligne 7 – ligne 33)</b>					CA	<b>70 129</b>	49,26 %
		<b>35</b>	Plus-values à court terme (16)					CB		
		<b>36</b>	Divers à réintégrer (17)					CC	<b>287</b>	0,20 %
		<b>37</b>	Bénéfice Société civile de moyen (18)					CD		
		<b>38</b>	TOTAL (ligne 34 à 37)					CE	<b>70 416</b>	49,47 %
		<b>39</b>	<b>Insuffisance (ligne 33 – ligne 7)</b>					CF		
		<b>40</b>	Frais d'établissement (19)					CG		
		<b>41</b>	Dotations aux amortissements (20)					CH	<b>2 357</b>	1,66 %
		<b>42</b>	Moins-value à court terme					CK		
		<b>43</b>	Divers à déduire (21)	dont exonération sur le bénéfice « zone franche urbaine territoire entrepreneur »	CS		dont exonération sur le bénéfice « pôle de compétitivité » hors CICE	AX	<b>4 448</b>	3,12 %
	dont exonération sur le bénéfice « entreprise nouvelle »			AW	<b>3 764</b>	dont l'abondement sur l'épargne salariale	CT	<b>224</b>		
	dont exonération « jeunes entreprises innovantes »			CU		dont exonération sur le bénéfice « jeunes artistes »	CO			
	dont exonération médecins « zones déficitaires en offre de soins »			CI		dont déductions « médecins conventionnés de secteur I »	CQ	<b>460</b>		
		<b>44</b>	Déficit Société civile de moyens (18)					CM	<b>13</b>	0,01 %
		<b>45</b>	TOTAL (lignes 39 à 44)					CN	<b>6 818</b>	4,79 %
		<b>46</b>	Bénéfice (ligne 38 – ligne 45)					CP	<b>63 598</b>	44,68 %
		<b>47</b>	Déficit (ligne 45 – ligne 38)					CR		
<b>5</b>	Taxe sur la valeur ajoutée		Montant de la TVA afférente aux recettes brutes :					CX		
			Montant de la TVA afférente aux achats (biens et services autres qu'immobilisations) :					CY		
			dont montant de la TVA afférente aux honoraires rétrocédés :					CZ		
<b>6</b>	Contribution économique territoriale (23)		Recettes provenant d'activités exonérées à titre permanent :					AU		
<b>7</b>	Barèmes kilométriques (évaluation forfaitaire des frais de transport : autos et/ou motos) (B) et (12) (1) Type : T (véhicule de tourisme ; M (Moto) ; V (Vélocycle, scooter) ; (2) mettre une croix dans la colonne ; (3) indiquer : super, diesel, super sans plomb, GPL.									
Désignation des véhicules :					Barème BIC				Amortissements pratiqués à réintégrer (si véhicules inscrits au registre des immobilisations)	
Modèle(s)	Type (1)	Puissance fiscale	Barème BNC (2)	(2)	Type de carburant (3)	Kilométrage professionnel	Indemnités kilométriques déductibles			
	<b>T</b>		<b>X</b>			<b>11 097</b>				
Frais réels non couverts par les barèmes kilométriques ----->										
Total A à reporter ligne 23 de l'annexe 2035 A ; total B à reporter au cadre B de la page 2 de la déclaration 2035							<b>A</b>		<b>B</b>	



pour AJ **1 | 2** mois

1		NOM ET PRENOMS OU DÉNOMINATION		<b>MÉDECIN GASTRO-ENTÉROLOGUE</b>																
Nature de l'activité (1)		39 Adhérents										Code activité pour les praticiens médicaux								
N° SIRET												si exercice en société (2)	AV	Nombre d'associés	AS					
Résultat déterminé (2)		d'après les règles « recettes-dépenses »				AK	d'après les règles « créances-dettes »				AL									
Comptabilité tenue (2) :		Hors taxe	CV		Taxe incluse	CW	Non assujetti à la TVA				AT	<input checked="" type="checkbox"/>								
Si vous êtes adhérent d'un organisme agréé (association ou organisme mixte) ou client d'un viseur fiscal		AM	<input checked="" type="checkbox"/>		Année d'adhésion						Nombre de salariés	AP			Salaires nets perçus	AR				
Montant des immobilisations (report du total des bases amortissables hors TVA déductible de la col.4 du tableau I de la déclaration n° 2035)																				
2		1 Recettes encaissées y compris les remboursements de frais (1)										AA	<b>205 364</b>	100,38 %						
RE C E T T E S	2		Débours payés pour le compte des clients (2)										AB							
	3		À déduire Honoraires rétrocedés (dont suppléments rétrocedés) (3)										AC	<b>781</b>	0,38 %					
	4		Montant net des recettes										AD	<b>204 583</b>	100,00 %					
	5		Produits financiers (4)										AE	<b>8</b>						
	6		Gains divers (5)										AF	<b>3 753</b>	1,83 %					
	7		<b>TOTAL (ligne 4 à 6)</b>										AG	<b>208 343</b>	101,84 %					
	3		8 Achats (6)										BA	<b>3 437</b>	1,68 %					
D É P E N S E S  P R O F E S S I O N N E L L E S	9		Frais de personnel Salaires nets et avantages en nature (7) [ Nb moyen de salariés : 0,34 ]										BB	<b>9 364</b>	4,58 %					
	10		Charges sociales sur salaires (parts patronale et ouvrière)										BC	<b>6 728</b>	3,29 %					
	11		Taxe sur la valeur ajoutée										BD							
	12		Impôts et taxes (8) Contribution économique territoriale										JY	<b>598</b>	0,29 %					
	13		Autres impôts										BS	<b>2 145</b>	1,04 %					
	14		(9) Contribution sociale généralisée déductible										BV	<b>9 068</b>	4,43 %					
	15		Loyer et charges locatives										BF	<b>7 374</b>	3,60 %					
	16		Location de matériel et de mobilier – dont redevances de collaboration (10)										BW			BG	<b>13 364</b>	6,53 %		
	17		Entretien et réparations											<b>1 977</b>	0,97 %	Total : Travaux, Fournitures et Services Extérieurs				
	18		Personnel intérimaire											<b>301</b>	0,15 %					
	19		Petit outillage (11)											<b>907</b>	0,44 %					
	20		Chauffage, eau, gaz, électricité											<b>406</b>	0,20 %					
	21		Honoraires ne constituant pas les rétrocessions (11)											<b>3 573</b>	1,75 %					
	22		Primes d'assurances											<b>2 086</b>	1,02 %					
	23		Frais de véhicules (12)											<b>5 443</b>	2,66 %	Total : Transport et déplacements				
			(cocher la case si évaluation forfaitaire) ...																	
	24		Autres frais de déplacements (voyages...)...											<b>639</b>	0,31 %			BH	<b>9 249</b>	4,52 %
	25		Charges sociales personnelles (13)										BT	<b>20 032</b>		Total : Frais divers de gestion				
			dont obligatoires					<b>6 268</b>	dont facultatives aux nouveaux plans d'épargne retraite		BU	<b>256</b>					BK	<b>26 556</b>	12,98 %	
26		Frais de réception, de représentation et de congrès											<b>432</b>	0,21 %						
27		Fournitures de bureau, frais de documentation, de correspondance et de téléphone											<b>3 256</b>	1,59 %						
28		Frais d'actes et de contentieux											<b>13</b>	0,01 %						
29		Cotisations syndicales et professionnelles										BY	<b>740</b>	0,36 %			BM	<b>5 536</b>	2,71 %	
30		Autres frais divers de gestion											<b>1 095</b>	0,54 %						
31		Frais financiers (14)										BN	<b>404</b>	0,20 %						
32		Pertes diverses (15)										BP	<b>30</b>	0,01 %						
33		<b>TOTAL (lignes 8 à 32)</b>										BR	<b>99 936</b>	48,85 %						


NOM ET PRENOMS OU DÉNOMINATION **MÉDECIN GASTRO-ENTÉROLOGUE**

N° SIRET

39 Adhérents

<b>DÉTERMINATION DU RÉSULTAT</b>	<b>4</b>	<b>34</b>	<b>Excédent (ligne 7 – ligne 33)</b>					CA	<b>108 407</b>	52,99 %	
		<b>35</b>	Plus-values à court terme (16)					CB			
		<b>36</b>	Divers à réintégrer (17)					CC	<b>979</b>	0,48 %	
		<b>37</b>	Bénéfice Société civile de moyen (18)					CD	<b>2</b>		
		<b>38</b>	TOTAL (ligne 34 à 37)					CE	<b>109 388</b>	53,47 %	
		<b>39</b>	<b>Insuffisance (ligne 33 – ligne 7)</b>					CF			
		<b>40</b>	Frais d'établissement (19)					CG	<b>56</b>	0,03 %	
		<b>41</b>	Dotations aux amortissements (20)					CH	<b>1 118</b>	0,55 %	
		<b>42</b>	Moins-value à court terme					CK			
		<b>43</b>	Divers à déduire (21)	dont exonération sur le bénéfice « zone franche urbaine territoire entrepreneur »	CS	<b>1 282</b>	dont exonération sur le bénéfice « pôle de compétitivité » hors CICE	AX		<b>6 507</b>	3,18 %
	dont exonération sur le bénéfice « entreprise nouvelle »			AW	<b>1 229</b>	dont l'abondement sur l'épargne salariale	CT	<b>791</b>			
	dont exonération « jeunes entreprises innovantes »			CU		dont exonération sur le bénéfice « jeunes artistes »	CO				
	dont exonération médecins « zones déficitaires en offre de soins »			CI		dont déductions « médecins conventionnés de secteur I »	CQ	<b>2 592</b>			
		<b>44</b>	Déficit Société civile de moyens (18)					CM	<b>104</b>	0,05 %	
		<b>45</b>	TOTAL (lignes 39 à 44)					CN	<b>7 786</b>	3,81 %	
		<b>46</b>	Bénéfice (ligne 38 – ligne 45)					CP	<b>101 603</b>	49,66 %	
		<b>47</b>	Déficit (ligne 45 – ligne 38)					CR			
<b>5</b>	Taxe sur la valeur ajoutée		Montant de la TVA afférente aux recettes brutes :					CX			
			Montant de la TVA afférente aux achats (biens et services autres qu'immobilisations) :					CY			
			dont montant de la TVA afférente aux honoraires rétrocédés :					CZ			
<b>6</b>	Contribution économique territoriale (23)		Recettes provenant d'activités exonérées à titre permanent :					AU			
<b>7</b>	Barèmes kilométriques (évaluation forfaitaire des frais de transport : autos et/ou motos) (B) et (12) (1) Type : T (véhicule de tourisme ; M (Moto) ; V (Vélocycle, scooter) ; (2) mettre une croix dans la colonne ; (3) indiquer : super, diesel, super sans plomb, GPL.										
Désignation des véhicules :			Puissance fiscale	Barème BNC (2)	Barème BIC		Kilométrage professionnel	Indemnités kilométriques déductibles	Amortissements pratiqués à réintégrer (si véhicules inscrits au registre des immobilisations)		
Modèle(s)	Type (1)	(2)			Type de carburant (3)						
	<b>T</b>		<b>X</b>			<b>11 461</b>					
Frais réels non couverts par les barèmes kilométriques ----->											
Total A à reporter ligne 23 de l'annexe 2035 A ; total B à reporter au cadre B de la page 2 de la déclaration 2035								<b>A</b>	<b>B</b>		

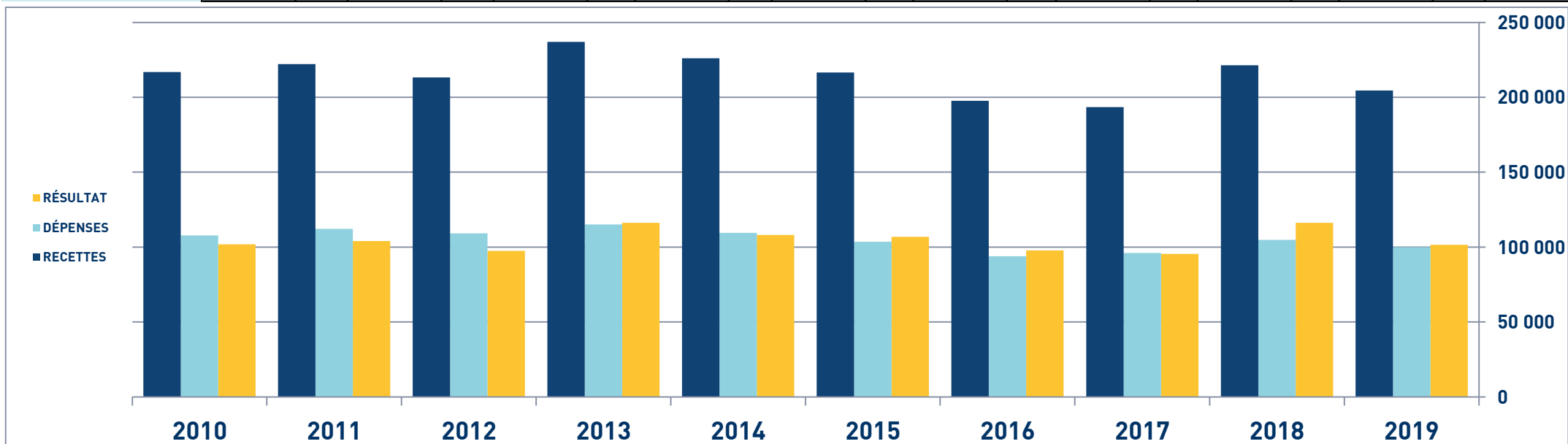
# STATISTIQUES PAR TRANCHES DE RECETTES – GASTRO-ENTEROLOGUE

 <b>2019</b>		Tranche n° 1		Tranche n° 2	
		de 0 € à 237 302 €		de 237 303 € à 448 391 €	
		24 Adhérents		15 Adhérents	
RECETTES	Recettes encaissées	120 325	100,68 %	349 224	100,19 %
	A déduire : Débours payés				
	Honoraires rétrocedés	813	0,68 %	677	0,19 %
	<b>Montant net des Recettes</b>	<b>119 512</b>	<b>100,00 %</b>	<b>348 548</b>	<b>100,00 %</b>
	Produits financiers	6	0,01 %	11	
Gains divers	3 255	2,72 %	4 332	1,24 %	
<b>TOTAL RECETTES</b>		<b>122 773</b>	<b>102,73 %</b>	<b>352 892</b>	<b>101,25 %</b>
DÉPENSES	Achats	290	0,24 %	8 465	2,43 %
	Salaires nets	4 168	3,49 %	18 869	5,41 %
	Charges sociales sur salaires	2 653	2,22 %	14 143	4,06 %
	Taxe sur la Valeur Ajoutée				
	Contrib. Économique Territoriale	464	0,39 %	801	0,23 %
	Autres impôts	690	0,58 %	4 633	1,33 %
	CSG déductible	5 327	4,46 %	15 340	4,40 %
	Loyers et charges locatives	5 407	4,52 %	10 914	3,13 %
	Location de matériel et mobilier	10 090	8,44 %	18 539	5,32 %
	- Entretien et réparations	920	0,77 %	3 669	1,05 %
	- Personnel intérimaire	398	0,33 %	264	0,08 %
	- Petit outillage	449	0,38 %	1 614	0,46 %
	- Chauffage, eau, gaz, électricité	115	0,10 %	863	0,25 %
	- Honoraires non rétrocedés	2 536	2,12 %	5 371	1,54 %
	- Primes d'assurances	1 527	1,28 %	3 183	0,91 %
	<b>TOTAL T.F.S.E.</b>	<b>5 945</b>	<b>4,97 %</b>	<b>14 966</b>	<b>4,29 %</b>
	- Frais de véhicules	4 007	3,35 %	7 854	2,25 %
	- Autres frais de déplacements	468	0,39 %	882	0,25 %
	<b>TOTAL TRANSPORTS ET DÉPLACEMENTS</b>	<b>4 475</b>	<b>3,74 %</b>	<b>8 737</b>	<b>2,51 %</b>
	- Charges sociales Obligatoires	14 855	12,43 %	28 686	8,23 %
	- Charges sociales Facultatives			667	0,19 %
	<b>CHARGES SOCIALES PERSONNELLES</b>	<b>18 042</b>	<b>15,10 %</b>	<b>40 595</b>	<b>11,65 %</b>
	- Frais de réception, représentation, congrès	482	0,40 %	328	0,09 %
	- Fournitures de bureau, documentation, ...	2 193	1,83 %	4 861	1,39 %
	- Frais d'actes et contentieux	8	0,01 %	33	0,01 %
	- Cotisations syndicales et professionnelles	671	0,56 %	842	0,24 %
	- Autres frais divers de gestion	420	0,35 %	2 150	0,62 %
<b>TOTAL FRAIS DIVERS DE GESTION</b>	<b>3 773</b>	<b>3,16 %</b>	<b>8 214</b>	<b>2,36 %</b>	
Frais financiers	313	0,26 %	557	0,16 %	
Pertes diverses	38	0,03 %	14		
<b>TOTAL DÉPENSES</b>	<b>61 676</b>	<b>51,61 %</b>	<b>164 788</b>	<b>47,28 %</b>	
RÉSULTAT	Excédent	61 096	51,12 %	188 103	53,97 %
	Plus-values à court terme				
	Divers à réintégrer	382	0,32 %	1 909	0,55 %
	Bénéfice SCM	4		6	
	Frais d'établissement			147	0,04 %
	Dotations aux amortissements	588	0,49 %	1 927	0,55 %
	Moins-values à court terme				
	Divers à déduire	4 211	3,52 %	10 217	2,93 %
	Déficit SCM	38	0,03 %	206	0,06 %
	<b>RÉSULTAT</b>	<b>56 646</b>	<b>47,40 %</b>	<b>177 521</b>	<b>50,93 %</b>
<b>Kilométrage moyen</b>		<b>9802 km</b>		<b>14833 km</b>	

# GASTRO-ENTÉROLOGUE - ÉVOLUTION SUR 10 ANS

En eUROS

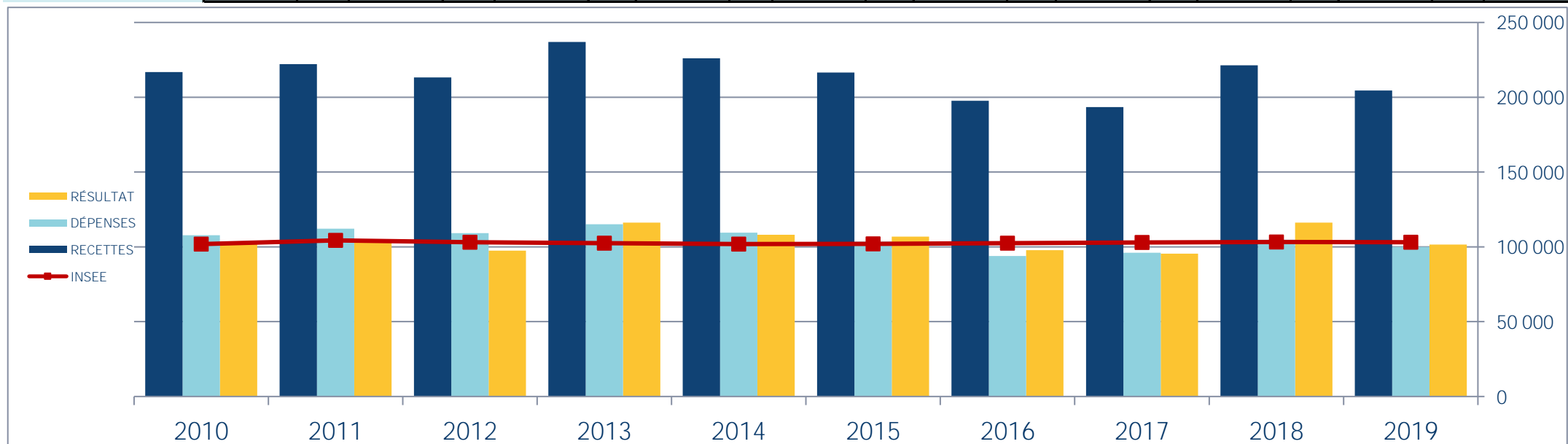
Année	2010	% Var.	2011	% Var.	2012	% Var.	2013	% Var.	2014	% Var.	2015	% Var.	2016	% Var.	2017	% Var.	2018	% Var.	2019
Nb Adhérents	25	10/11	21	11/12	24	12/13	27	13/14	28	14/15	34	15/16	43	16/17	42	17/18	38	18/19	39
<b>RECETTES NETTES</b>	<b>216 838</b>	<b>2,46</b>	<b>222 169</b>	<b>-4,03</b>	<b>213 214</b>	<b>11,15</b>	<b>236 990</b>	<b>-4,62</b>	<b>226 042</b>	<b>-4,21</b>	<b>216 521</b>	<b>-8,70</b>	<b>197 684</b>	<b>-2,14</b>	<b>193 449</b>	<b>14,43</b>	<b>221 369</b>	<b>-7,58</b>	<b>204 583</b>
Ch. de Personnel	26 503		26 667		27 167		28 173		24 886		23 918		21 082		19 057		19 830		16 092
Impôts et Taxes	8 039		9 127		9 063		8 989		8 976		8 634		7 633		8 703		11 570		11 811
Locations	23 455		22 821		21 834		22 294		21 236		21 460		8 183		18 665		21 419		7 374
Transport et Dépl.	7 889		8 045		7 663		8 380		7 800		6 624		6 363		6 345		6 219		6 083
Ch. Soc. Perso.	19 833		22 695		22 394		25 036		26 676		24 243		24 456		26 628		26 713		26 556
Autres Charges	22 122		22 783		21 127		22 231		19 936		18 739		26 255		16 750		19 087		32 020
<b>TOTAL DÉPENSES</b>	<b>107 841</b>	<b>3,98</b>	<b>112 138</b>	<b>-2,58</b>	<b>109 248</b>	<b>5,36</b>	<b>115 103</b>	<b>-4,86</b>	<b>109 510</b>	<b>-5,38</b>	<b>103 618</b>	<b>-9,31</b>	<b>93 972</b>	<b>2,32</b>	<b>96 148</b>	<b>9,04</b>	<b>104 838</b>	<b>-4,68</b>	<b>99 936</b>
<b>RÉSULTAT NET</b>	<b>101 891</b>	<b>2,17</b>	<b>104 098</b>	<b>-6,41</b>	<b>97 428</b>	<b>19,26</b>	<b>116 188</b>	<b>-6,92</b>	<b>108 153</b>	<b>-1,14</b>	<b>106 925</b>	<b>-8,47</b>	<b>97 869</b>	<b>-2,45</b>	<b>95 470</b>	<b>21,77</b>	<b>116 258</b>	<b>-12,61</b>	<b>101 603</b>



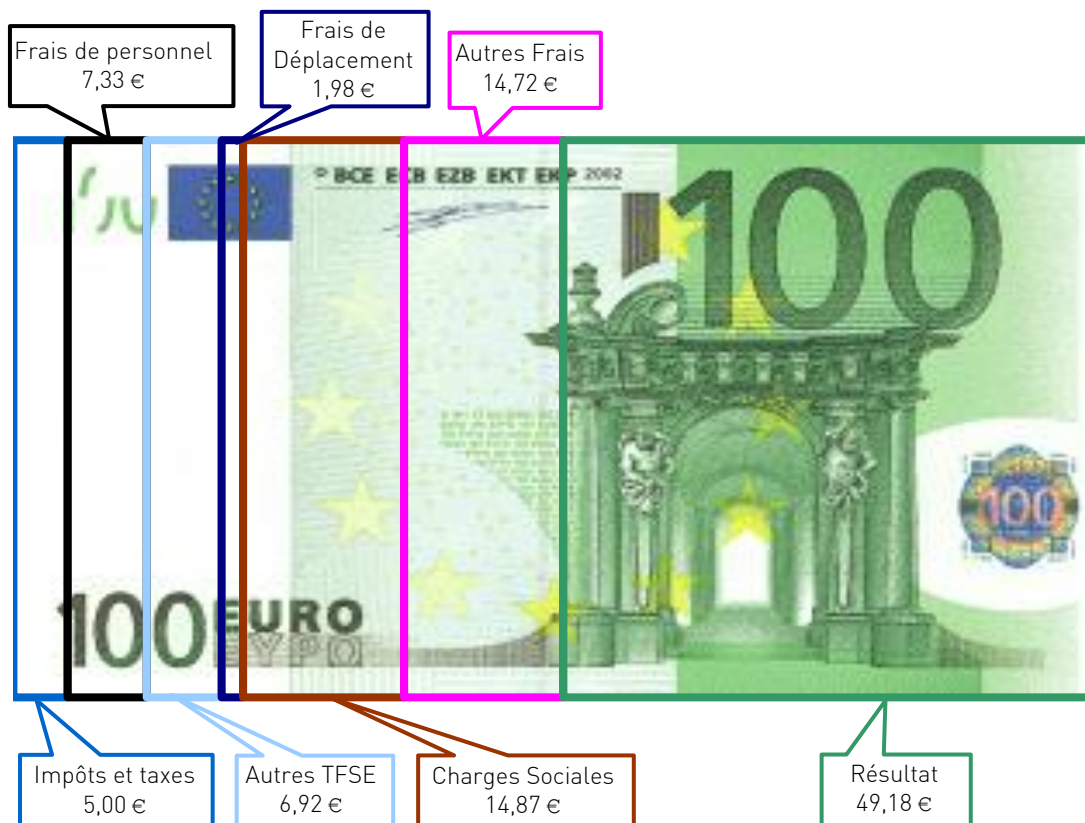
# GASTRO-ENTÉROLOGUE - ÉVOLUTION SUR 10 ANS

En eUROS

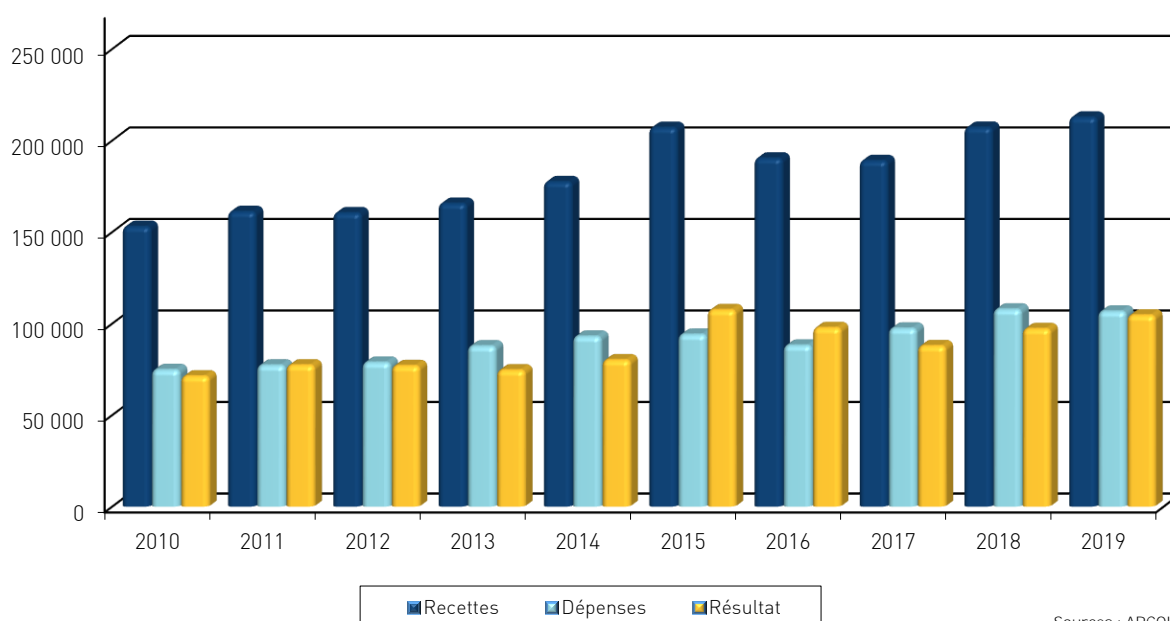
Année	2010	% Var.	2011	% Var.	2012	% Var.	2013	% Var.	2014	% Var.	2015	% Var.	2016	% Var.	2017	% Var.	2018	% Var.	2019
Nb Adhérents	25	10/11	21	11/12	24	12/13	27	13/14	28	14/15	34	15/16	43	16/17	42	17/18	38	18/19	39
<b>RECETTES NETTES</b>	216 838	2,46	222 169	-4,03	213 214	11,15	236 990	-4,62	226 042	-4,21	216 521	-8,70	197 684	-2,14	193 449	14,43	221 369	-7,58	204 583
Ch. de Personnel	26 503		26 667		27 167		28 173		24 886		23 918		21 082		19 057		19 830		16 092
Impôts et Taxes	8 039		9 127		9 063		8 989		8 976		8 634		7 633		8 703		11 570		11 811
Locations	23 455		22 821		21 834		22 294		21 236		21 460		8 183		18 665		21 419		7 374
Transport et Dépl.	7 889		8 045		7 663		8 380		7 800		6 624		6 363		6 345		6 219		6 083
Ch. Soc. Perso.	19 833		22 695		22 394		25 036		26 676		24 243		24 456		26 628		26 713		26 556
Autres Charges	22 122		22 783		21 127		22 231		19 936		18 739		26 255		16 750		19 087		32 020
<b>TOTAL DÉPENSES</b>	107 841	3,98	112 138	-2,58	109 248	5,36	115 103	-4,86	109 510	-5,38	103 618	-9,31	93 972	2,32	96 148	9,04	104 838	-4,68	99 936
<b>RÉSULTAT NET</b>	101 891	2,17	104 098	-6,41	97 428	19,26	116 188	-6,92	108 153	-1,14	106 925	-8,47	97 869	-2,45	95 470	21,77	116 258	-12,61	101 603



## UTILISATION DE 100 € DE RECETTES EN 2019



## ÉVOLUTION DE LA PROFESSION SUR 10 ANS



Sources : ARCOLIB

**Siège de RENNES :**  
8 Place du Colombier  
BP 40415  
35004 RENNES Cedex

**Bureau de VANNES :**  
1 Rue Anita Conti  
56000 VANNES

**Bureau de NANTES :**  
4 rue du Wattman  
44700 ORVAULT

**Bureau de PARIS :**  
15 avenue Trudaine  
75009 PARIS

Tél : 02 23 300 600 - Fax 02 23 300 101 - Mail : [contact@arcolib.fr](mailto:contact@arcolib.fr)



pour AJ **1 | 2** mois

1		NOM ET PRENOMS OU DÉNOMINATION		<b>MÉDECIN GYNÉCOLOGUE</b>														
Nature de l'activité (1)		127 Adhérents										Code activité pour les praticiens médicaux						
N° SIRET												si exercice en société (2)		AV	Nombre d'associés		AS	
Résultat déterminé (2)		d'après les règles « recettes-dépenses »										AK	d'après les règles « créances-dettes »		AL			
Comptabilité tenue (2) :		Hors taxe		CV	Taxe incluse		CW	Non assujetti à la TVA					AT	<input checked="" type="checkbox"/>				
Si vous êtes adhérent d'un organisme agréé (association ou organisme mixte) ou client d'un viseur fiscal		AM	<input checked="" type="checkbox"/>	Année d'adhésion				Nombre de salariés		AP			Salaires nets perçus		AR			
Montant des immobilisations (report du total des bases amortissables hors TVA déductible de la col.4 du tableau I de la déclaration n° 2035)												DA						
R E C E T T E S	1	Recettes encaissées y compris les remboursements de frais (1)										AA	<b>216 336</b>	101,66 %				
	2	Débours payés pour le compte des clients (2)										AB						
	3	À déduire Honoraires rétrocedés (dont suppléments rétrocedés) (3)										AC	<b>3 525</b>	1,66 %				
	4	Montant net des recettes										AD	<b>212 811</b>	100,00 %				
	5	Produits financiers (4)										AE	<b>3</b>					
	6	Gains divers (5)										AF	<b>4 085</b>	1,92 %				
	7	<b>TOTAL (ligne 4 à 6)</b>										AG	<b>216 899</b>	101,92 %				
D É P E N S E S  P R O F E S S I O N N E L L E S	8	Achats (6)										BA	<b>1 741</b>	0,82 %				
	9	Frais de personnel		Salaires nets et avantages en nature (7)								BB	<b>10 286</b>	4,83 %				
	10			Charges sociales sur salaires (parts patronale et ouvrière)								BC	<b>5 311</b>	2,50 %				
	11			Taxe sur la valeur ajoutée								BD						
	12	Impôts et taxes (8)		Contribution économique territoriale								JY	<b>684</b>	0,32 %				
	13			Autres impôts								BS	<b>1 430</b>	0,67 %				
	14			(9) Contribution sociale généralisée déductible								BV	<b>8 526</b>	4,01 %				
	15	Loyer et charges locatives										BF	<b>11 058</b>	5,20 %				
	16	Location de matériel et de mobilier – dont redevances de collaboration (10)							BW	<b>666</b>	BG	<b>9 879</b>	4,64 %					
	17	Entretien et réparations		<b>1 757</b>		0,83 %		Total : Travaux, Fournitures et Services Extérieurs					BH	<b>14 376</b>	6,76 %			
	18	Personnel intérimaire		<b>782</b>		0,37 %												
	19	Petit outillage (11)		<b>948</b>		0,45 %												
	20	Chauffage, eau, gaz, électricité		<b>442</b>		0,21 %												
	21	Honoraires ne constituant pas les rétrocessions (11)		<b>2 982</b>		1,40 %												
	22	Primes d'assurances		<b>7 463</b>		3,51 %		Total : Transport et déplacements					BJ	<b>4 209</b>	1,98 %			
	23	Frais de véhicules (12) (cocher la case si évaluation forfaitaire) <input type="checkbox"/> ...		<b>2 983</b>		1,40 %												
	24	Autres frais de déplacements (voyages...)		<b>1 226</b>		0,58 %												
	25	Charges sociales personnelles (13)		dont obligatoires				BT	<b>25 383</b>				BK	<b>31 641</b>	14,87 %			
				dont cotisations facultatives Madelin		BZ	<b>5 885</b>		dont facultatives aux nouveaux plans d'épargne retraite		BU	<b>373</b>						
	26	Frais de réception, de représentation et de congrès		<b>963</b>		0,45 %		Total : Frais divers de gestion					BM	<b>6 950</b>	3,27 %			
27	Fournitures de bureau, frais de documentation, de correspondance et de téléphone		<b>3 509</b>		1,65 %													
28	Frais d'actes et de contentieux		<b>25</b>		0,01 %													
29	Cotisations syndicales et professionnelles		BY	<b>736</b>		0,35 %												
30	Autres frais divers de gestion		<b>1 716</b>		0,81 %													
31	Frais financiers (14)										BN	<b>498</b>	0,23 %					
32	Pertes diverses (15)										BP	<b>218</b>	0,10 %					
33	<b>TOTAL (lignes 8 à 32)</b>										BR	<b>106 807</b>	50,19 %					

2035 moyenne, en euros, issue des déclarations n° 2035 des revenus 2019 des Adhérents BNC d' ARCOLIB


**NOM ET PRENOMS OU DÉNOMINATION** **MÉDECIN GYNÉCOLOGUE**

**N° SIRET** 127 Adhérents

DÉTERMINATION DU RÉSULTAT	<b>4</b>	<b>34</b>	<b>Excédent (ligne 7 – ligne 33)</b>						CA	<b>110 091</b>	51,73 %
		<b>35</b>	Plus-values à court terme (16)						CB	<b>291</b>	0,14 %
		<b>36</b>	Divers à réintégrer (17)						CC	<b>1 305</b>	0,61 %
		<b>37</b>	Bénéfice Société civile de moyen (18)						CD	<b>141</b>	0,07 %
		<b>38</b>	TOTAL (ligne 34 à 37)						CE	<b>111 828</b>	52,55 %
		<b>39</b>	<b>Insuffisance (ligne 33 – ligne 7)</b>						CF		
		<b>40</b>	Frais d'établissement (19)						CG	<b>28</b>	0,01 %
		<b>41</b>	Dotations aux amortissements (20)						CH	<b>2 363</b>	1,11 %
		<b>42</b>	Moins-value à court terme						CK	<b>42</b>	0,02 %
		<b>43</b>	Divers à déduire (21)	dont exonération sur le bénéfice « zone franche urbaine territoire entrepreneur »	CS	<b>2 101</b>	dont exonération sur le bénéfice « pôle de compétitivité » hors CICE	AX	CL	<b>4 515</b>	2,12 %
				dont exonération sur le bénéfice « entreprise nouvelle »	AW	<b>863</b>	dont l'abondement sur l'épargne salariale	CT	<b>279</b>		
				dont exonération « jeunes entreprises innovantes »	CU		dont exonération sur le bénéfice « jeunes artistes »	CO			
				dont exonération médecins « zones déficitaires en offre de soins »	CI		dont déductions « médecins conventionnés de secteur I »	CQ	<b>1 005</b>		
		<b>44</b>	Déficit Société civile de moyens (18)						CM	<b>224</b>	0,11 %
		<b>45</b>	TOTAL (lignes 39 à 44)						CN	<b>7 173</b>	3,37 %
		<b>46</b>	Bénéfice (ligne 38 – ligne 45)						CP	<b>104 655</b>	49,18 %
		<b>47</b>	Déficit (ligne 45 – ligne 38)						CR		
<b>5</b>	Taxe sur la valeur ajoutée		Montant de la TVA afférente aux recettes brutes :						CX		
			Montant de la TVA afférente aux achats (biens et services autres qu'immobilisations) :						CY		
			dont montant de la TVA afférente aux honoraires récédés :						CZ		
<b>6</b>	Contribution économique territoriale (23)		Recettes provenant d'activités exonérées à titre permanent :						AU		
<b>7</b>	Barèmes kilométriques (évaluation forfaitaire des frais de transport : autos et/ou motos) (B) et (12) (1) Type : T (véhicule de tourisme ; M (Moto) ; V (Vélocycle, scooter) ; (2) mettre une croix dans la colonne ; (3) indiquer : super, diesel, super sans plomb, GPL.										
Désignation des véhicules :					Barème BIC				Amortissements pratiqués à réintégrer (si véhicules inscrits au registre des immobilisations)		
Modèle(s)		Type (1)	Puissance fiscale	Barème BNC (2)	(2)	Type de carburant (3)	Kilométrage professionnel	Indemnités kilométriques déductibles			
		<b>T</b>		<b>X</b>			<b>7 850</b>				
Frais réels non couverts par les barèmes kilométriques ----->											
Total A à reporter ligne 23 de l'annexe 2035 A ; total B à reporter au cadre B de la page 2 de la déclaration 2035								<b>A</b>		<b>B</b>	

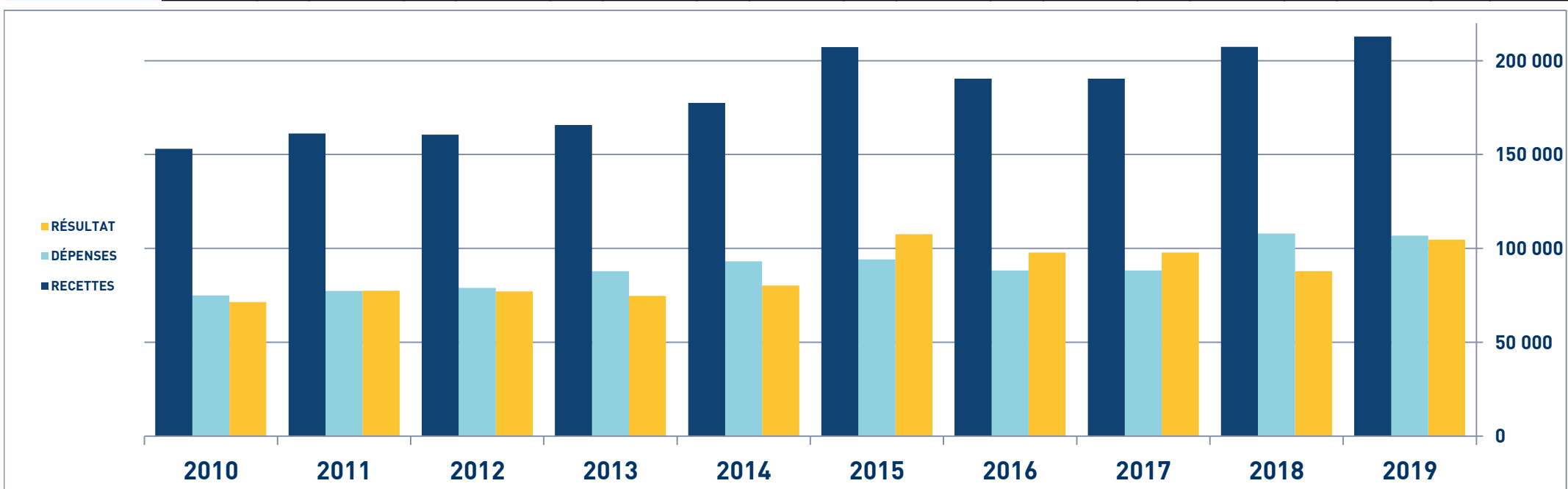
2035 moyenne, en Euros, issue des déclarations n° 2035 des revenus 2019 des Adhérents BNC d' ARCOLIB.

# STATISTIQUES PAR TRANCHES DE RECETTES - GYNECOLOGUE

 <b>2019</b>		Tranche n° 1		Tranche n° 2		Tranche n° 3		Tranche n° 4		Tranche n° 5	
		de 0 € à 107 289 €		de 107 290 € à 166 965 €		de 166 966 € à 220 895 €		de 220 896 € à 328 831 €		de 328 832 € à 1 558 464 €	
		27 Adhérents		26 Adhérents		26 Adhérents		26 Adhérents		22 Adhérents	
RECETTES	Recettes encaissées	71 846	103,94 %	131 803	101,79 %	193 236	101,21 %	265 306	101,55 %	471 391	101,57 %
	A déduire : Débours payés										
	Honoraires rétrocédés	2 722	3,94 %	2 316	1,79 %	2 312	1,21 %	4 046	1,55 %	7 282	1,57 %
	<b>Montant net des Recettes</b>	<b>69 124</b>	<b>100,00 %</b>	<b>129 486</b>	<b>100,00 %</b>	<b>190 924</b>	<b>100,00 %</b>	<b>261 260</b>	<b>100,00 %</b>	<b>464 109</b>	<b>100,00 %</b>
	Produits financiers			1		6		5		1	
Gains divers	2 703	3,91 %	5 744	4,44 %	2 835	1,48 %	4 828	1,85 %	3 711	0,80 %	
<b>TOTAL RECETTES</b>		<b>71 827</b>	<b>103,91 %</b>	<b>135 232</b>	<b>104,44 %</b>	<b>193 765</b>	<b>101,49 %</b>	<b>266 093</b>	<b>101,85 %</b>	<b>467 821</b>	<b>100,80 %</b>
DÉPENSES	Achats	457	0,66 %	1 207	0,93 %	2 124	1,11 %	2 794	1,07 %	2 511	0,54 %
	Salaires nets	1 472	2,13 %	7 154	5,52 %	9 763	5,11 %	14 217	5,44 %	22 160	4,77 %
	Charges sociales sur salaires	680	0,98 %	3 865	2,98 %	4 750	2,49 %	7 285	2,79 %	12 272	2,64 %
	Taxe sur la Valeur Ajoutée										
	Contrib. Économique Territoriale	433	0,63 %	573	0,44 %	540	0,28 %	725	0,28 %	1 238	0,27 %
	Autres impôts	566	0,82 %	893	0,69 %	1 080	0,57 %	2 134	0,82 %	2 846	0,61 %
	CSG déductible	3 592	5,20 %	5 034	3,89 %	7 574	3,97 %	11 598	4,44 %	16 409	3,54 %
	Loyers et charges locatives	3 822	5,53 %	11 224	8,67 %	13 215	6,92 %	12 064	4,62 %	16 345	3,52 %
	Location de matériel et mobilier	6 923	10,02 %	6 377	4,92 %	8 372	4,38 %	12 043	4,61 %	17 163	3,70 %
	- Entretien et réparations	734	1,06 %	2 274	1,76 %	1 795	0,94 %	2 394	0,92 %	1 747	0,38 %
	- Personnel intérimaire	59	0,09 %	431	0,33 %	1 332	0,70 %	580	0,22 %	1 564	0,34 %
	- Petit outillage	265	0,38 %	668	0,52 %	791	0,41 %	951	0,36 %	2 315	0,50 %
	- Chauffage, eau, gaz, électricité	92	0,13 %	963	0,74 %	522	0,27 %	374	0,14 %	288	0,06 %
	- Honoraires non rétrocédés	1 667	2,41 %	3 209	2,48 %	2 821	1,48 %	3 372	1,29 %	4 075	0,88 %
	- Primes d'assurances	1 668	2,41 %	3 581	2,77 %	4 153	2,18 %	11 587	4,44 %	18 912	4,07 %
	<b>TOTAL TRAVAUX, FOURNITURES &amp; SERVICES EXTÉRIEURS</b>	<b>4 485</b>	<b>6,49 %</b>	<b>11 127</b>	<b>8,59 %</b>	<b>11 416</b>	<b>5,98 %</b>	<b>19 259</b>	<b>7,37 %</b>	<b>28 902</b>	<b>6,23 %</b>
	- Frais de véhicules	1 605	2,32 %	1 923	1,49 %	3 124	1,64 %	3 853	1,47 %	4 717	1,02 %
	- Autres frais de déplacements	154	0,22 %	985	0,76 %	719	0,38 %	2 287	0,88 %	2 067	0,45 %
	<b>TOTAL TRANSPORTS ET DÉPLACEMENTS</b>	<b>1 759</b>	<b>2,54 %</b>	<b>2 908</b>	<b>2,25 %</b>	<b>3 844</b>	<b>2,01 %</b>	<b>6 141</b>	<b>2,35 %</b>	<b>6 784</b>	<b>1,46 %</b>
	- Charges sociales Obligatoires	13 683	19,79 %	19 796	15,29 %	31 587	16,54 %	39 168	14,99 %	57 316	12,35 %
	- Charges sociales Facultatifs	455	0,66 %			224	0,12 %	1 057	0,40 %		
	<b>CHARGES SOCIALES PERSONNELLES</b>	<b>14 138</b>	<b>20,45 %</b>	<b>19 796</b>	<b>15,29 %</b>	<b>31 811</b>	<b>16,66 %</b>	<b>40 225</b>	<b>15,40 %</b>	<b>57 316</b>	<b>12,35 %</b>
	- Frais de réception, représentation, congrès	361	0,52 %	593	0,46 %	1 149	0,60 %	1 026	0,39 %	1 844	0,40 %
	- Fournitures de bureau, documentation, ...	1 172	1,70 %	3 174	2,45 %	4 071	2,13 %	4 361	1,67 %	5 345	1,15 %
	- Frais d'actes et contentieux	5	0,01 %	40	0,03 %	8		11		65	0,01 %
	- Cotisations syndicales et professionnelles	709	1,03 %	673	0,52 %	655	0,34 %	745	0,29 %	902	0,19 %
	- Autres frais divers de gestion	471	0,68 %	1 334	1,03 %	1 627	0,85 %	1 448	0,55 %	4 024	0,87 %
<b>TOTAL FRAIS DIVERS DE GESTION</b>	<b>2 719</b>	<b>3,93 %</b>	<b>5 814</b>	<b>4,49 %</b>	<b>7 511</b>	<b>3,93 %</b>	<b>7 592</b>	<b>2,91 %</b>	<b>12 181</b>	<b>2,62 %</b>	
Frais financiers	94	0,14 %	293	0,23 %	424	0,22 %	879	0,34 %	945	0,20 %	
Pertes diverses	162	0,23 %	24	0,02 %	494	0,26 %	32	0,01 %	376	0,08 %	
<b>TOTAL DÉPENSES</b>	<b>41 302</b>	<b>59,75 %</b>	<b>76 290</b>	<b>58,92 %</b>	<b>102 922</b>	<b>53,91 %</b>	<b>136 989</b>	<b>52,43 %</b>	<b>197 450</b>	<b>42,54 %</b>	
RÉSULTAT	Excédent	30 524	44,16 %	58 942	45,52 %	90 843	47,58 %	129 103	49,42 %	270 371	58,26 %
	Plus-values à court terme			28	0,02 %			502	0,19 %	1 027	0,22 %
	Divers à réintégrer	564	0,82 %	653	0,50 %	1 447	0,76 %	1 057	0,40 %	2 943	0,63 %
	Bénéfice SCM			114	0,09 %			551	0,21 %		
	Frais d'établissement					37	0,02 %	64	0,02 %	40	0,01 %
	Dotation aux amortissements	300	0,43 %	2 392	1,85 %	3 882	2,03 %	2 673	1,02 %	2 471	0,53 %
	Moins-values à court terme					21	0,01 %	176	0,07 %		
	Divers à déduire	1 617	2,34 %	7 101	5,48 %	5 727	3,00 %	4 844	1,85 %	2 493	0,54 %
	Déficit SCM	5	0,01 %	286	0,22 %	137	0,07 %	403	0,15 %	550	0,12 %
	<b>RÉSULTAT</b>	<b>29 167</b>	<b>42,20 %</b>	<b>49 958</b>	<b>38,58 %</b>	<b>82 484</b>	<b>43,20 %</b>	<b>123 053</b>	<b>47,10 %</b>	<b>268 787</b>	<b>57,91 %</b>
<b>Kilométrage moyen</b>		<b>4147 km</b>		<b>5094 km</b>		<b>7259 km</b>		<b>10299 km</b>		<b>16189 km</b>	

En eUROS

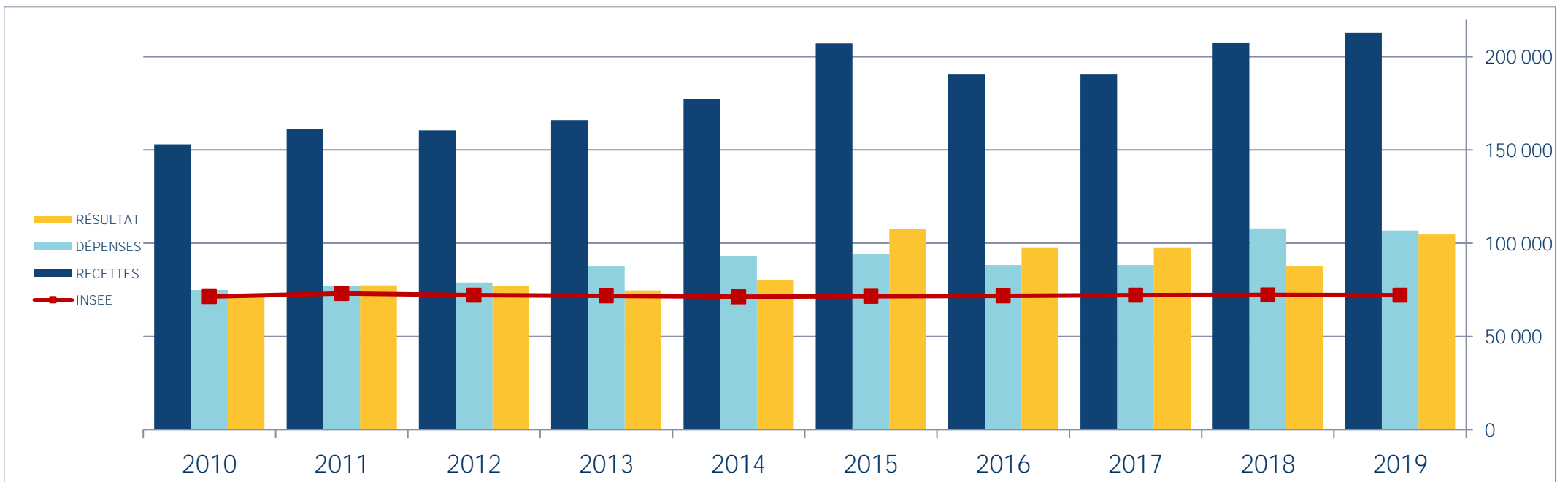
Année	2010	% Var.	2011	% Var.	2012	% Var.	2013	% Var.	2014	% Var.	2015	% Var.	2016	% Var.	2017	% Var.	2018	% Var.	2019
Nb Adhérents	64	10/11	68	11/12	80	12/13	79	13/14	87	14/15	96	15/16	122	16/17	126	17/18	127	18/19	127
<b>RECETTES NETTES</b>	<b>153 041</b>	<b>5,33</b>	<b>161 205</b>	<b>-0,43</b>	<b>160 517</b>	<b>3,22</b>	<b>165 691</b>	<b>7,13</b>	<b>177 508</b>	<b>16,70</b>	<b>207 155</b>	<b>-8,08</b>	<b>190 414</b>	<b>-0,71</b>	<b>189 058</b>	<b>9,62</b>	<b>207 251</b>	<b>2,68</b>	<b>212 811</b>
Ch. de Personnel	14 099		14 887		14 619		16 588		18 072		17 200		16 224		16 488		18 358		15 597
Impôts et Taxes	5 740		5 599		6 173		6 879		6 995		7 847		6 424		7 739		10 178		10 640
Transport et Dépl.	4 167		3 783		3 996		3 927		3 743		3 656		3 481		3 948		4 082		4 209
Ch. Soc. Perso.	18 997		18 401		19 129		22 668		24 529		25 293		24 360		27 561		30 422		31 641
Autres Charges	31 864		34 656		34 960		37 748		39 770		40 152		37 712		41 746		44 871		44 720
<b>TOTAL DÉPENSES</b>	<b>74 867</b>	<b>3,28</b>	<b>77 326</b>	<b>2,01</b>	<b>78 877</b>	<b>11,33</b>	<b>87 810</b>	<b>6,03</b>	<b>93 109</b>	<b>1,12</b>	<b>94 148</b>	<b>-6,32</b>	<b>88 201</b>	<b>10,52</b>	<b>97 482</b>	<b>10,70</b>	<b>107 911</b>	<b>-1,02</b>	<b>106 807</b>
<b>RÉSULTAT NET</b>	<b>71 349</b>	<b>8,44</b>	<b>77 371</b>	<b>-0,47</b>	<b>77 004</b>	<b>-3,04</b>	<b>74 665</b>	<b>7,37</b>	<b>80 167</b>	<b>34,19</b>	<b>107 573</b>	<b>-9,10</b>	<b>97 779</b>	<b>-10,11</b>	<b>87 889</b>	<b>10,63</b>	<b>97 234</b>	<b>7,63</b>	<b>104 655</b>



# GYNÉCOLOGUE - ÉVOLUTION SUR 10 ANS

En €UROs

Année	2010	% Var.	2011	% Var.	2012	% Var.	2013	% Var.	2014	% Var.	2015	% Var.	2016	% Var.	2017	% Var.	2018	% Var.	2019
Nb Adhérents	64	10/11	68	11/12	80	12/13	79	13/14	87	14/15	96	15/16	122	16/17	126	17/18	127	18/19	127
<b>RECETTES NETTES</b>	153 041	5,33	161 205	-0,43	160 517	3,22	165 691	7,13	177 508	16,70	207 155	-8,08	190 414	-0,71	189 058	9,62	207 251	2,68	212 811
Ch. de Personnel	14 099		14 887		14 619		16 588		18 072		17 200		16 224		16 488		18 358		15 597
Impôts et Taxes	5 740		5 599		6 173		6 879		6 995		7 847		6 424		7 739		10 178		10 640
Transport et Dépl.	4 167		3 783		3 996		3 927		3 743		3 656		3 481		3 948		4 082		4 209
Ch. Soc. Perso.	18 997		18 401		19 129		22 668		24 529		25 293		24 360		27 561		30 422		31 641
Autres Charges	31 864		34 656		34 960		37 748		39 770		40 152		37 712		41 746		44 871		44 720
<b>TOTAL DÉPENSES</b>	74 867	3,28	77 326	2,01	78 877	11,33	87 810	6,03	93 109	1,12	94 148	-6,32	88 201	10,52	97 482	10,70	107 911	-1,02	106 807
<b>RÉSULTAT NET</b>	71 349	8,44	77 371	-0,47	77 004	-3,04	74 665	7,37	80 167	34,19	107 573	-9,10	97 779	-10,11	87 889	10,63	97 234	7,63	104 655

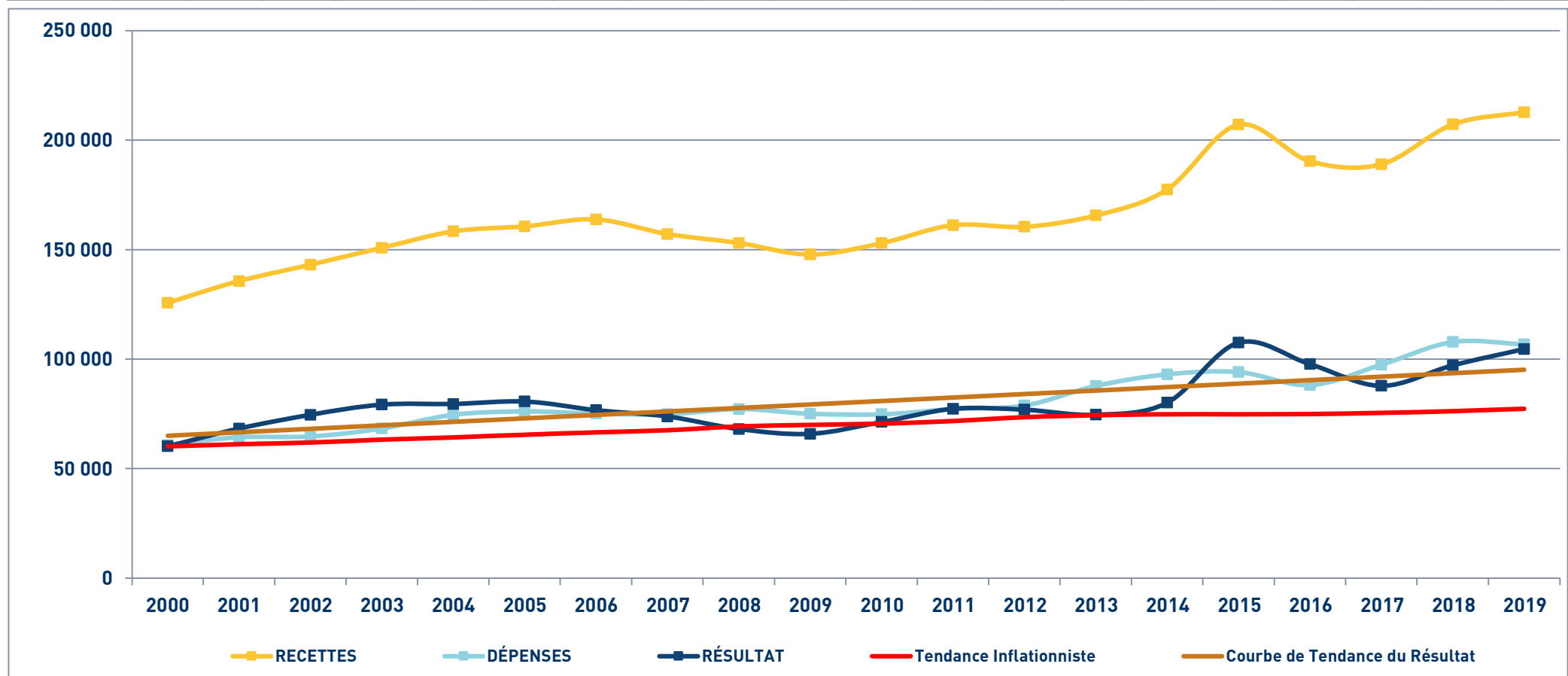


# MÉDECIN GYNÉCOLOGUE

## SYNTHÈSE DES 20 DERNIÈRES ANNÉES

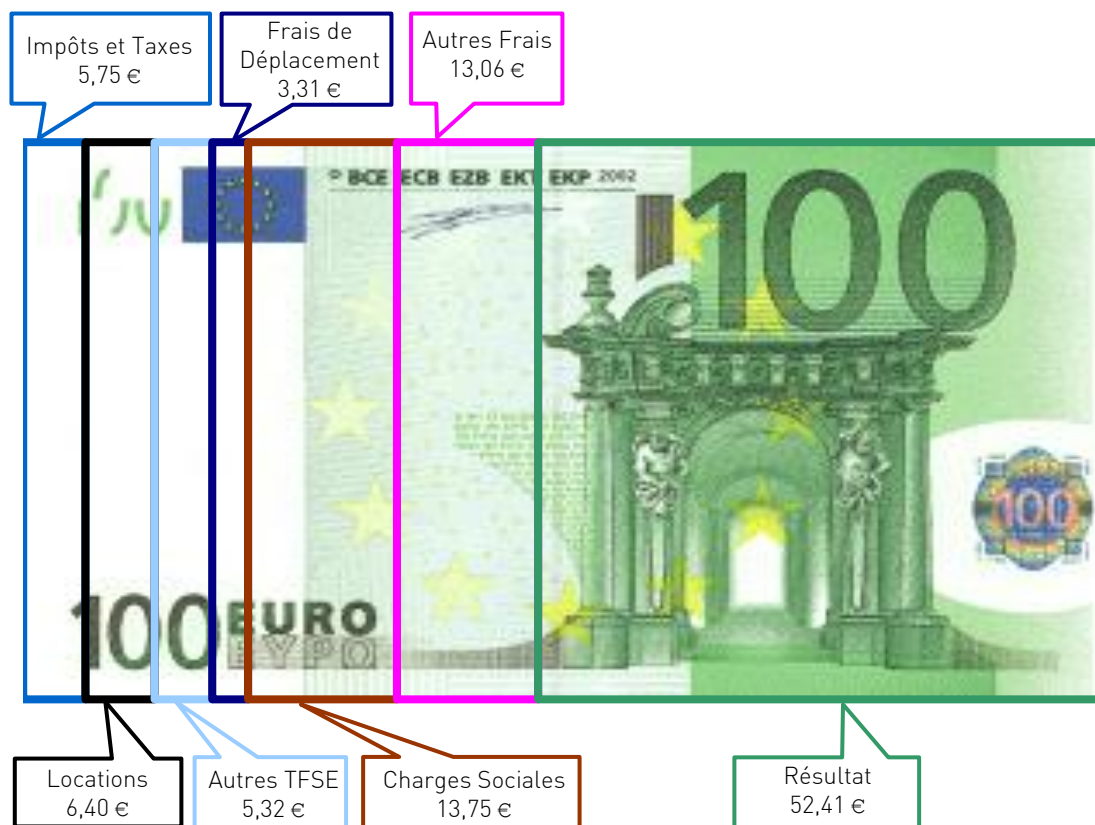
en euros

ANNÉES :	2000	2001	2002	2003	2004	2005	2006	2007	2008	2009	2010	2011	2012	2013	2014	2015	2016	2017	2018	2019
RECETTES	125 796	135 705	143 154	150 898	158 403	160 677	163 856	157 163	153 092	147 855	153 041	161 205	160 517	165 691	177 508	207 155	190 414	189 058	207 251	212 811
DÉPENSES	60 872	64 362	64 740	68 380	74 652	76 163	75 229	74 872	77 242	75 113	74 867	77 326	78 877	87 810	93 109	94 148	88 201	97 482	107 911	106 807
RÉSULTAT	60 235	68 364	74 638	79 310	79 579	80 701	76 772	73 856	68 121	65 945	71 349	77 371	77 004	74 665	80 167	107 573	97 779	87 889	97 234	104 655

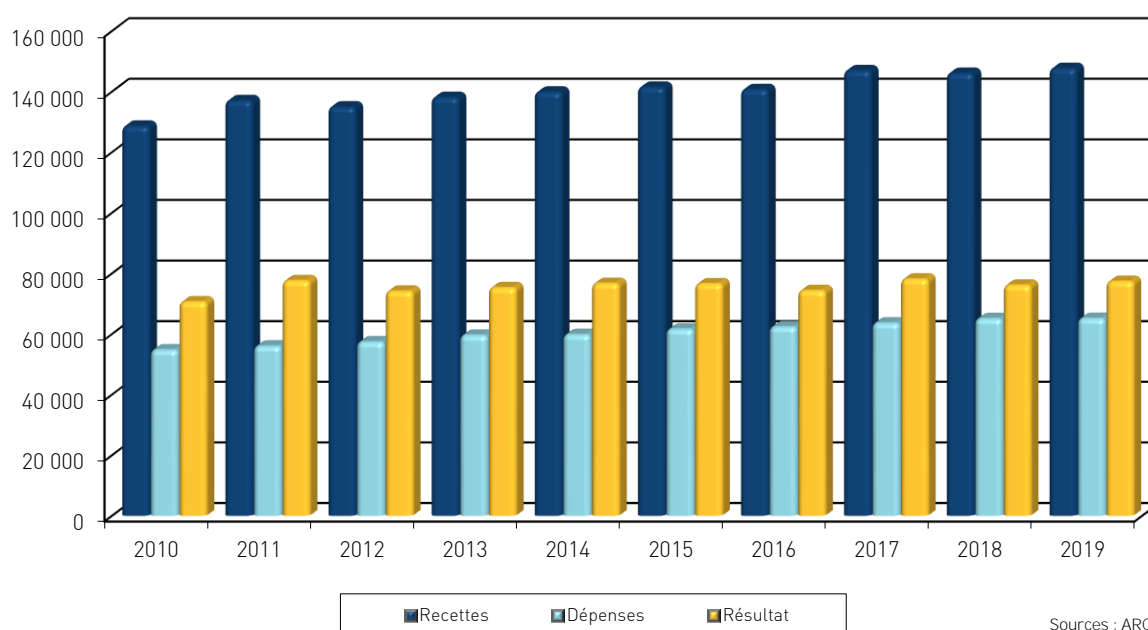




## UTILISATION DE 100 € DE RECETTES EN 2019



## ÉVOLUTION DE LA PROFESSION SUR 10 ANS



Siège de RENNES :  
8 Place du Colombier  
BP 40415  
35004 RENNES Cedex

Bureau de VANNES :  
1 Rue Anita Conti  
56000 VANNES

Bureau de NANTES :  
4 rue du Wattman  
44700 ORVAULT

Bureau de PARIS :  
15 avenue Trudaine  
75009 PARIS

Tél : 02 23 300 600 - Fax 02 23 300 101 - Mail : contact@arcolib.fr


pour AJ **1 | 2** mois

1		NOM ET PRENOMS OU DÉNOMINATION		<b>MÉDECIN GÉNÉRALISTE</b>														
Nature de l'activité (1)		1 612 Adhérents										Code activité pour les praticiens médicaux						
N° SIRET												si exercice en société (2)		AV	Nombre d'associés		AS	
Résultat déterminé (2)		d'après les règles « recettes-dépenses »										AK	d'après les règles « créances-dettes »		AL			
Comptabilité tenue (2) :		Hors taxe		CV	Taxe incluse		CW	Non assujetti à la TVA					AT	<input checked="" type="checkbox"/>				
Si vous êtes adhérent d'un organisme agréé (association ou organisme mixte) ou client d'un viseur fiscal		AM	<input checked="" type="checkbox"/>	Année d'adhésion				Nombre de salariés		AP			Salaires nets perçus		AR			
Montant des immobilisations (report du total des bases amortissables hors TVA déductible de la col.4 du tableau I de la déclaration n° 2035)		DA																
<b>2</b>												AA	<b>161 440</b>	109,33 %				
<b>R E C E T T E S</b>	1	Recettes encaissées y compris les remboursements de frais (1)										AA	<b>161 440</b>	109,33 %				
	2	Débours payés pour le compte des clients (2)										AB	<b>137</b>	0,09 %				
	3	À déduire Honoraires rétrocedés (dont suppléments rétrocedés) (3)										AC	<b>13 636</b>	9,23 %				
	4	Montant net des recettes										AD	<b>147 667</b>	100,00 %				
	5	Produits financiers (4)										AE	<b>4</b>					
	6	Gains divers (5)										AF	<b>6 882</b>	4,66 %				
	7	<b>TOTAL (ligne 4 à 6)</b>										AG	<b>154 552</b>	104,66 %				
<b>3</b>												BA	<b>962</b>	0,65 %				
<b>D É P E N S E S P R O F E S S I O N N E L L E S</b>	8	Achats (6)										BA	<b>962</b>	0,65 %				
	9	Frais de personnel		Salaires nets et avantages en nature (7)								BB	<b>4 970</b>	3,37 %				
	10			Charges sociales sur salaires (parts patronale et ouvrière)								BC	<b>2 917</b>	1,98 %				
	11			Taxe sur la valeur ajoutée								BD						
	12	Impôts et taxes (8)		Contribution économique territoriale								JY	<b>547</b>	0,37 %				
	13			Autres impôts								BS	<b>1 154</b>	0,78 %				
	14			(9) Contribution sociale généralisée déductible								BV	<b>6 791</b>	4,60 %				
	15	Loyer et charges locatives										BF	<b>7 681</b>	5,20 %				
	16	Location de matériel et de mobilier – dont redevances de collaboration (10)							BW		BG	<b>1 771</b>	1,20 %					
	17	Entretien et réparations		<b>1 912</b>		1,29 %		Total : Travaux, Fournitures et Services Extérieurs			BH		<b>7 857</b>		5,32 %			
	18	Personnel intérimaire		<b>1 053</b>		0,71 %												
	19	Petit outillage (11)		<b>839</b>		0,57 %												
	20	Chauffage, eau, gaz, électricité		<b>674</b>		0,46 %												
	21	Honoraires ne constituant pas les rétrocessions (11)		<b>2 574</b>		1,74 %												
	22	Primes d'assurances		<b>803</b>		0,54 %		Total : Transport et déplacements			BJ		<b>4 895</b>		3,31 %			
	23	Frais de véhicules (12) (cocher la case si évaluation forfaitaire) <input type="checkbox"/> ...		<b>4 659</b>		3,16 %												
	24	Autres frais de déplacements (voyages...)		<b>236</b>		0,16 %		BT			<b>15 674</b>		BK		<b>20 285</b>		13,74 %	
	25	Charges sociales personnelles (13)		dont obligatoires														
	26	Frais de réception, de représentation et de congrès		<b>264</b>		0,18 %		Total : Frais divers de gestion			BM		<b>4 935</b>		3,34 %			
27	Fournitures de bureau, frais de documentation, de correspondance et de téléphone		<b>3 005</b>		2,03 %													
28	Frais d'actes et de contentieux		<b>49</b>		0,03 %													
29	Cotisations syndicales et professionnelles		BY	<b>715</b>	0,48 %													
30	Autres frais divers de gestion		<b>902</b>		0,61 %													
31	Frais financiers (14)										BN	<b>324</b>	0,22 %					
32	Pertes diverses (15)										BP	<b>74</b>	0,05 %					
33	<b>TOTAL (lignes 8 à 32)</b>										BR	<b>65 166</b>	44,13 %					

2035 moyenne, en euros, issue des déclarations n° 2035 des revenus 2019 des Adhérents BNC d' ARCOLIB



# STATISTIQUES PAR TRANCHES DE RECETTES – MEDECIN GENERALISTE

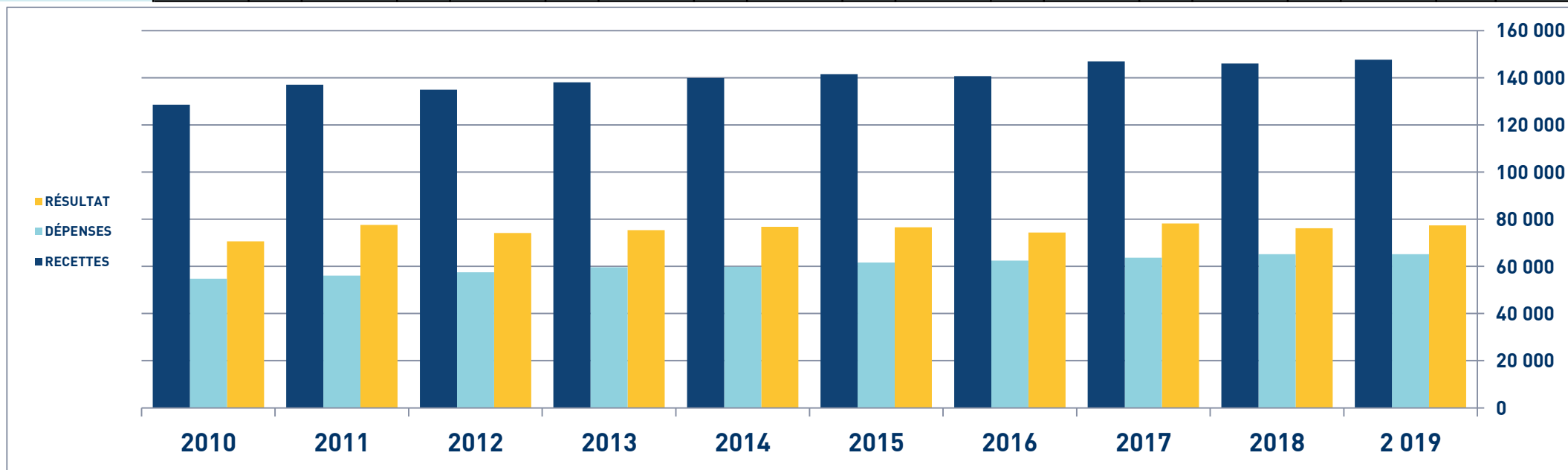
 <b>2019</b>		Tranche n° 1		Tranche n° 2		Tranche n° 3		Tranche n° 4		Tranche n° 5		Tranche n° 6		Tranche n° 7		Tranche n° 8	
		de 0 € à 85 150 €		de 85 151 € à 107 329 €		de 107 330 € à 124 398 €		de 124 399 € à 140 454 €		de 140 455 € à 156 962 €		de 156 963 € à 179 280 €		de 179 281 € à 209 531 €		de 209 532 € à 722 596 €	
		196 Adhérents		209 Adhérents		196 Adhérents		209 Adhérents		195 Adhérents		209 Adhérents		195 Adhérents		203 Adhérents	
<b>RECETTES</b>	Recettes encaissées	72 516	116,62 %	110 439	113,64 %	128 917	111,26 %	146 209	110,74 %	164 417	110,52 %	182 233	108,81 %	206 237	106,65 %	279 811	106,05 %
	A déduire : Débours payés	6	0,01 %			78	0,07 %	341	0,26 %			10	0,01 %	197	0,10 %	457	0,17 %
	Honoraires rétrocedés	10 329	16,61 %	13 256	13,64 %	12 973	11,20 %	13 842	10,48 %	15 654	10,52 %	14 752	8,81 %	12 657	6,55 %	15 517	5,88 %
	<b>Montant net des Recettes</b>	<b>62 181</b>	<b>100,00 %</b>	<b>97 184</b>	<b>100,00 %</b>	<b>115 865</b>	<b>100,00 %</b>	<b>132 026</b>	<b>100,00 %</b>	<b>148 762</b>	<b>100,00 %</b>	<b>167 471</b>	<b>100,00 %</b>	<b>193 382</b>	<b>100,00 %</b>	<b>263 837</b>	<b>100,00 %</b>
	Produits financiers	4	0,01 %	2		9	0,01 %	1		2		3		2		6	
Gains divers	9 962	16,02 %	8 543	8,79 %	7 108	6,13 %	7 367	5,58 %	5 468	3,68 %	5 857	3,50 %	6 569	3,40 %	4 437	1,68 %	
<b>TOTAL RECETTES</b>		<b>72 147</b>	<b>116,03 %</b>	<b>105 729</b>	<b>108,79 %</b>	<b>122 983</b>	<b>106,14 %</b>	<b>139 394</b>	<b>105,58 %</b>	<b>154 233</b>	<b>103,68 %</b>	<b>173 331</b>	<b>103,50 %</b>	<b>199 954</b>	<b>103,40 %</b>	<b>268 281</b>	<b>101,68 %</b>
<b>DÉPENSES</b>	Achats	469	0,75 %	793	0,82 %	868	0,75 %	1 068	0,81 %	964	0,65 %	1 055	0,63 %	830	0,43 %	1 603	0,61 %
	Salaires nets	1 850	2,98 %	3 712	3,82 %	4 005	3,46 %	4 642	3,52 %	5 677	3,82 %	5 368	3,21 %	5 930	3,07 %	8 417	3,19 %
	Charges sociales sur salaires	1 003	1,61 %	2 154	2,22 %	2 469	2,13 %	2 741	2,08 %	3 297	2,22 %	3 210	1,92 %	3 544	1,83 %	4 821	1,83 %
	Taxe sur la Valeur Ajoutée																
	Contrib. Économique Territoriale	427	0,69 %	523	0,54 %	565	0,49 %	585	0,44 %	534	0,36 %	572	0,34 %	568	0,29 %	589	0,22 %
	Autres impôts	492	0,79 %	763	0,79 %	936	0,80 %	835	0,63 %	1 210	0,81 %	1 385	0,82 %	1 341	0,69 %	2 241	0,85 %
	CSG déductible	2 737	4,40 %	4 313	4,44 %	4 746	4,10 %	6 361	4,82 %	6 647	4,47 %	7 543	4,50 %	9 452	4,89 %	12 539	4,75 %
	Loyers et charges locatives	5 558	8,94 %	6 448	6,63 %	7 627	6,58 %	7 920	6,00 %	7 708	5,18 %	8 177	4,88 %	8 592	4,44 %	9 389	3,56 %
	Location de matériel et mobilier	1 130	1,82 %	938	0,97 %	1 088	0,94 %	1 339	1,01 %	1 059	0,71 %	1 906	1,14 %	1 307	0,68 %	5 417	2,05 %
	- Entretien et réparations	1 244	2,00 %	1 522	1,57 %	2 001	1,73 %	1 965	1,49 %	1 903	1,28 %	2 119	1,27 %	2 290	1,18 %	2 220	0,84 %
	- Personnel intérimaire	597	0,96 %	888	0,91 %	979	0,84 %	1 272	0,96 %	1 071	0,72 %	1 062	0,63 %	1 386	0,72 %	1 156	0,44 %
	- Petit outillage	745	1,20 %	802	0,83 %	705	0,61 %	732	0,55 %	860	0,58 %	882	0,53 %	844	0,44 %	1 142	0,43 %
	- Chauffage, eau, gaz, électricité	429	0,69 %	578	0,59 %	633	0,55 %	746	0,57 %	705	0,47 %	709	0,42 %	728	0,38 %	856	0,32 %
	- Honoraires non rétrocedés	1 952	3,14 %	2 300	2,37 %	2 406	2,08 %	2 412	1,83 %	2 658	1,79 %	2 881	1,72 %	2 774	1,43 %	3 183	1,21 %
	- Primes d'assurances	601	0,97 %	721	0,74 %	753	0,65 %	766	0,58 %	785	0,53 %	827	0,49 %	921	0,48 %	1 059	0,40 %
	<b>TOTAL TRAVAUX, FOURN. &amp; S. EXT.</b>	<b>5 568</b>	<b>8,95 %</b>	<b>6 812</b>	<b>7,01 %</b>	<b>7 479</b>	<b>6,45 %</b>	<b>7 894</b>	<b>5,98 %</b>	<b>7 983</b>	<b>5,37 %</b>	<b>8 477</b>	<b>5,06 %</b>	<b>8 944</b>	<b>4,63 %</b>	<b>9 617</b>	<b>3,65 %</b>
	- Frais de véhicules	2 556	4,11 %	3 584	3,69 %	3 979	3,43 %	4 310	3,26 %	4 468	3,00 %	5 264	3,14 %	5 909	3,06 %	7 112	2,70 %
	- Autres frais de déplacements	285	0,46 %	182	0,19 %	167	0,14 %	131	0,10 %	139	0,09 %	286	0,17 %	244	0,13 %	457	0,17 %
	<b>TOTAL TRANSPORTS ET DÉPLA.</b>	<b>2 840</b>	<b>4,57 %</b>	<b>3 765</b>	<b>3,87 %</b>	<b>4 147</b>	<b>3,58 %</b>	<b>4 441</b>	<b>3,36 %</b>	<b>4 608</b>	<b>3,10 %</b>	<b>5 550</b>	<b>3,31 %</b>	<b>6 153</b>	<b>3,18 %</b>	<b>7 570</b>	<b>2,87 %</b>
	- Charges sociales Obligatoires	9 989	16,06 %	13 961	14,37 %	16 130	13,92 %	18 094	13,71 %	20 742	13,94 %	22 974	13,72 %	26 803	13,86 %	31 383	11,89 %
	- Charges sociales Facultatives	72	0,12 %	160	0,16 %	79	0,07 %	188	0,14 %	136	0,09 %	276	0,16 %	467	0,24 %	758	0,29 %
	<b>CHARGES SOCIALES PERSONNELLES</b>	<b>10 060</b>	<b>16,18 %</b>	<b>14 122</b>	<b>14,53 %</b>	<b>16 208</b>	<b>13,99 %</b>	<b>18 283</b>	<b>13,85 %</b>	<b>20 877</b>	<b>14,03 %</b>	<b>23 249</b>	<b>13,88 %</b>	<b>27 270</b>	<b>14,10 %</b>	<b>32 141</b>	<b>12,18 %</b>
	- Frais de réception, représentation,	416	0,67 %	253	0,26 %	243	0,21 %	224	0,17 %	213	0,14 %	314	0,19 %	136	0,07 %	300	0,11 %
	- Fournitures de bureau,	2 038	3,28 %	2 433	2,50 %	3 107	2,68 %	3 186	2,41 %	3 022	2,03 %	3 201	1,91 %	3 342	1,73 %	3 725	1,41 %
	- Frais d'actes et contentieux	33	0,05 %	48	0,05 %	22	0,02 %	29	0,02 %	83	0,06 %	49	0,03 %	95	0,05 %	33	0,01 %
- Cotisations syndicales et	584	0,94 %	658	0,68 %	654	0,56 %	688	0,52 %	649	0,44 %	722	0,43 %	712	0,37 %	1 048	0,40 %	
- Autres frais divers de gestion	503	0,81 %	687	0,71 %	872	0,75 %	968	0,73 %	779	0,52 %	1 186	0,71 %	1 263	0,65 %	934	0,35 %	
<b>TOTAL FRAIS DIVERS DE GESTION</b>	<b>3 573</b>	<b>5,75 %</b>	<b>4 079</b>	<b>4,20 %</b>	<b>4 898</b>	<b>4,23 %</b>	<b>5 096</b>	<b>3,86 %</b>	<b>4 746</b>	<b>3,19 %</b>	<b>5 472</b>	<b>3,27 %</b>	<b>5 548</b>	<b>2,87 %</b>	<b>6 041</b>	<b>2,29 %</b>	
Frais financiers	237	0,38 %	206	0,21 %	327	0,28 %	317	0,24 %	393	0,26 %	317	0,19 %	396	0,20 %	406	0,15 %	
Pertes diverses	12	0,02 %	33	0,03 %	22	0,02 %	19	0,01 %	299	0,20 %	78	0,05 %	58	0,03 %	76	0,03 %	
<b>TOTAL DÉPENSES</b>	<b>35 957</b>	<b>57,83 %</b>	<b>48 661</b>	<b>50,07 %</b>	<b>55 385</b>	<b>47,80 %</b>	<b>61 543</b>	<b>46,61 %</b>	<b>66 006</b>	<b>44,37 %</b>	<b>72 361</b>	<b>43,21 %</b>	<b>79 935</b>	<b>41,34 %</b>	<b>100 868</b>	<b>38,23 %</b>	
<b>RÉSULTAT</b>	Excédent	36 190	58,20 %	57 067	58,72 %	67 597	58,34 %	77 851	58,97 %	88 202	59,29 %	100 969	60,29 %	119 996	62,05 %	167 413	63,45 %
	Plus-values à court terme	62	0,10 %	105	0,11 %	41	0,04 %	312	0,24 %	12	0,01 %	3	0,01 %	28	0,01 %	194	0,07 %
	Divers à réintégrer	431	0,69 %	403	0,41 %	432	0,37 %	388	0,29 %	433	0,29 %	731	0,44 %	702	0,36 %	775	0,29 %
	Bénéfice SCM	17	0,03 %	25	0,03 %	16	0,01 %	23	0,02 %	40	0,03 %	7	0,01 %	17	0,01 %	44	0,02 %
	Frais d'établissement	10	0,02 %	4		12	0,01 %	7	0,01 %			5		9		6	
	Dotations aux amortissements	924	1,49 %	1 155	1,19 %	1 401	1,21 %	1 341	1,02 %	1 432	0,96 %	1 445	0,86 %	1 563	0,81 %	1 878	0,71 %
	Moins-values à court terme	12	0,02 %	7	0,01 %	20	0,02 %	10	0,01 %	10	0,01 %	11	0,01 %	3	0,00 %	140	0,05 %
	Divers à déduire	5 532	8,90 %	6 482	6,67 %	6 811	5,88 %	7 721	5,85 %	10 389	6,98 %	12 967	7,74 %	14 130	7,31 %	25 039	9,49 %
	Déficit SCM	92	0,15 %	137	0,14 %	135	0,12 %	315	0,24 %	226	0,15 %	182	0,11 %	191	0,10 %	173	0,07 %
	<b>RÉSULTAT</b>	<b>30 129</b>	<b>48,45 %</b>	<b>49 816</b>	<b>51,26 %</b>	<b>59 707</b>	<b>51,53 %</b>	<b>69 181</b>	<b>52,40 %</b>	<b>76 629</b>	<b>51,51 %</b>	<b>87 101</b>	<b>52,01 %</b>	<b>104 847</b>	<b>54,22 %</b>	<b>141 190</b>	<b>53,51 %</b>
<b>Kilométrage moyen</b>		<b>5879 km</b>		<b>8118 km</b>		<b>9361 km</b>		<b>10326 km</b>		<b>10974 km</b>		<b>12814 km</b>		<b>14207 km</b>		<b>17791 km</b>	



# MÉDECIN GÉNÉRALISTE - ÉVOLUTION SUR 10 ANS

En eUR05

Année	2010	% Var.	2011	% Var.	2012	% Var.	2013	% Var.	2014	% Var.	2015	% Var.	2016	% Var.	2017	% Var.	2018	% Var.	2019
Nb Adhérents	1032	10/11	1005	11/12	1102	12/13	1131	13/14	1185	14/15	1317	15/16	1462	16/17	1497	17/18	1522	18/19	1612
<b>RECETTES NETTES</b>	<b>128 620</b>	<b>6,55</b>	<b>137 039</b>	<b>-1,51</b>	<b>134 963</b>	<b>2,34</b>	<b>138 117</b>	<b>1,27</b>	<b>139 876</b>	<b>1,14</b>	<b>141 477</b>	<b>-0,55</b>	<b>140 704</b>	<b>4,43</b>	<b>146 940</b>	<b>-0,60</b>	<b>146 060</b>	<b>1,10</b>	<b>147 667</b>
Ch. de Personnel	8 148		8 415		8 734		8 506		8 520		8 549		8 319		8 259		8 677		7 887
Impôts et Taxes	5 545		5 505		5 796		6 123		5 846		6 194		6 244		6 460		8 316		8 492
Transport et Dépl.	6 047		6 077		5 709		5 605		5 641		5 458		5 236		5 209		5 004		4 895
Ch. Soc. Perso.	16 680		17 126		17 550		19 203		18 939		20 071		21 111		21 225		20 200		20 285
Autres Charges	18 383		18 920		19 661		20 201		20 910		21 389		21 517		22 528		22 922		23 607
<b>TOTAL DÉPENSES</b>	<b>54 803</b>	<b>2,26</b>	<b>56 043</b>	<b>2,51</b>	<b>57 450</b>	<b>3,81</b>	<b>59 638</b>	<b>0,37</b>	<b>59 856</b>	<b>3,02</b>	<b>61 661</b>	<b>1,24</b>	<b>62 427</b>	<b>2,01</b>	<b>63 681</b>	<b>2,26</b>	<b>65 119</b>	<b>0,07</b>	<b>65 166</b>
<b>RÉSULTAT NET</b>	<b>70 657</b>	<b>9,86</b>	<b>77 625</b>	<b>-4,45</b>	<b>74 174</b>	<b>1,53</b>	<b>75 312</b>	<b>1,88</b>	<b>76 729</b>	<b>-0,15</b>	<b>76 612</b>	<b>-2,91</b>	<b>74 386</b>	<b>5,09</b>	<b>78 172</b>	<b>-2,58</b>	<b>76 158</b>	<b>1,63</b>	<b>77 398</b>

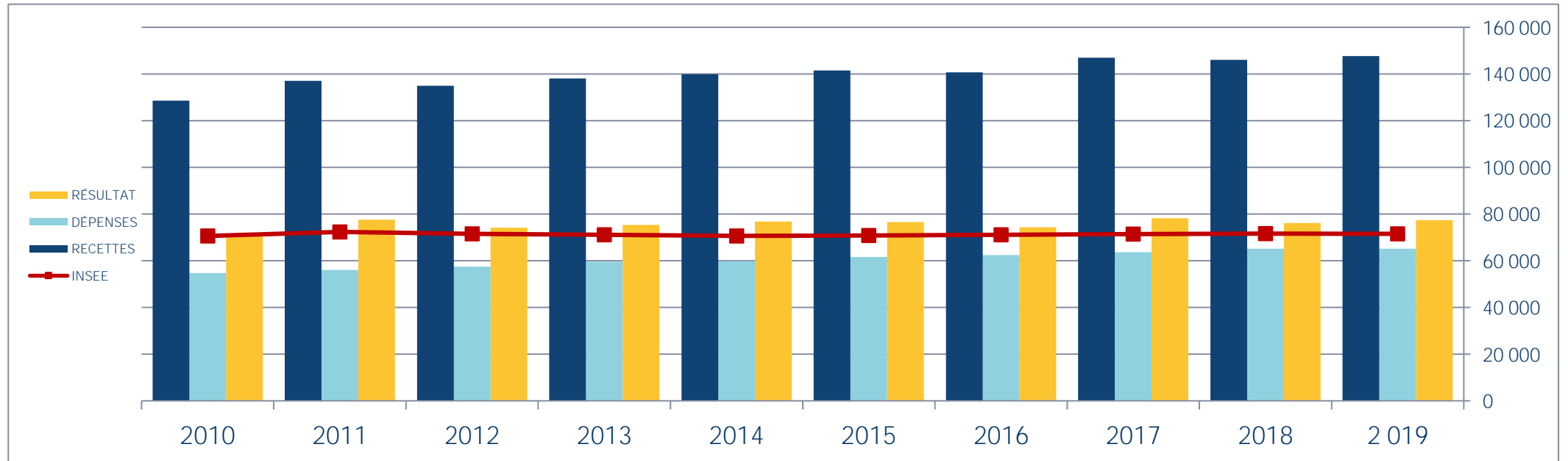




# MÉDECIN GÉNÉRALISTE - ÉVOLUTION SUR 10 ANS

En euros

Année	2010	% Var.	2011	% Var.	2012	% Var.	2013	% Var.	2014	% Var.	2015	% Var.	2016	% Var.	2017	% Var.	2018	% Var.	2019
Nb Adhérents	1032	10/11	1005	11/12	1102	12/13	1131	13/14	1185	14/15	1317	15/16	1462	16/17	1497	17/18	1522	18/19	1612
<b>RECETTES NETTES</b>	128 620	6,55	137 039	-1,51	134 963	2,34	138 117	1,27	139 876	1,14	141 477	-0,55	140 704	4,43	146 940	-0,60	146 060	1,10	147 667
Ch. de Personnel	8 148		8 415		8 734		8 506		8 520		8 549		8 319		8 259		8 677		7 887
Impôts et Taxes	5 545		5 505		5 796		6 123		5 846		6 194		6 244		6 460		8 316		8 492
Transport et Dépl.	6 047		6 077		5 709		5 605		5 641		5 458		5 236		5 209		5 004		4 895
Ch. Soc. Perso.	16 680		17 126		17 550		19 203		18 939		20 071		21 111		21 225		20 200		20 285
Autres Charges	18 383		18 920		19 661		20 201		20 910		21 389		21 517		22 528		22 922		23 607
<b>TOTAL DÉPENSES</b>	54 803	2,26	56 043	2,51	57 450	3,81	59 638	0,37	59 856	3,02	61 661	1,24	62 427	2,01	63 681	2,26	65 119	0,07	65 166
<b>RÉSULTAT NET</b>	70 657	9,86	77 625	-4,45	74 174	1,53	75 312	1,88	76 729	-0,15	76 612	-2,91	74 386	5,09	78 172	-2,58	76 158	1,63	77 398

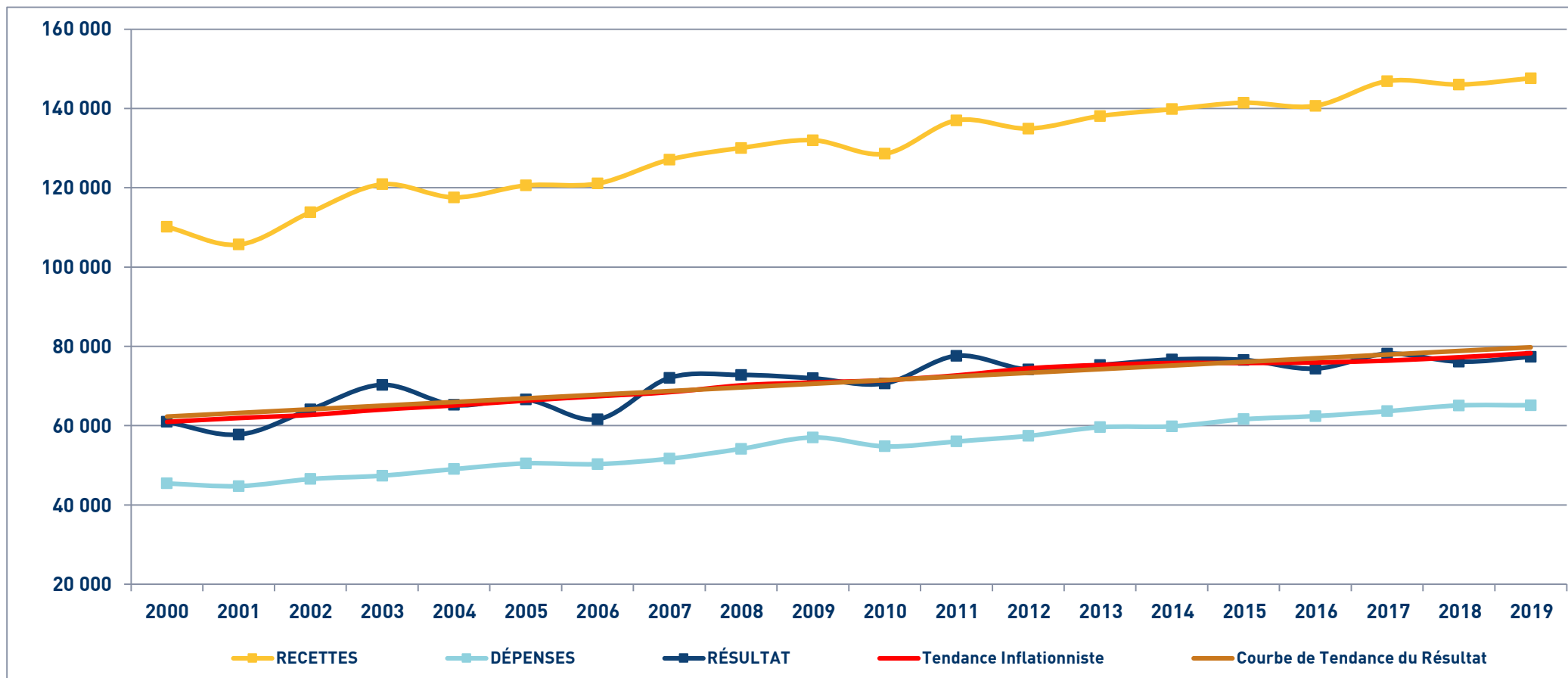


# MÉDECIN GÉNÉRALISTE

## SYNTHÈSE DES 20 DERNIÈRES ANNÉES

en €uros

ANNÉES :	2000	2001	2002	2003	2004	2005	2006	2007	2008	2009	2010	2011	2012	2013	2014	2015	2016	2017	2018	2019
RECETTES	110 177	105 710	113 872	120 920	117 611	120 634	121 125	127 117	130 074	132 027	128 620	137 039	134 963	138 117	139 876	141 477	140 704	146 940	146 060	147 667
DÉPENSES	45 450	44 759	46 574	47 395	49 078	50 491	50 312	51 699	54 163	57 054	54 803	56 043	57 450	59 638	59 856	61 661	62 427	63 681	65 119	65 166
RÉSULTAT	60 989	57 760	64 116	70 296	65 258	66 616	61 635	72 059	72 821	71 989	70 657	77 625	74 174	75 312	76 729	76 612	74 386	78 172	76 158	77 398




pour AJ **1 | 2** mois

1	NOM ET PRENOMS OU DÉNOMINATION	<b>MÉDECIN GÉNÉRALISTE COLLABORATEUR</b>												
Nature de l'activité (1)		159 Adhérents								Code activité pour les praticiens médicaux				
N° SIRET									si exercice en société (2)	AV	Nombre d'associés	AS		
Résultat déterminé (2)		d'après les règles « recettes-dépenses »				AK	d'après les règles « créances-dettes »				AL			
Comptabilité tenue (2) :		Hors taxe	CV	Taxe incluse	CW	Non assujetti à la TVA					AT	<input checked="" type="checkbox"/>		
Si vous êtes adhérent d'un organisme agréé (association ou organisme mixte) ou client d'un viseur fiscal		AM	<input checked="" type="checkbox"/>	Année d'adhésion		Nombre de salariés	AP				Salaires nets perçus	AR		
Montant des immobilisations (report du total des bases amortissables hors TVA déductible de la col.4 du tableau I de la déclaration n° 2035)		DA												
<b>2</b>														
R E C E T T E S	1	Recettes encaissées y compris les remboursements de frais (1)										AA	<b>107 956</b>	112,50 %
	2	Débours payés pour le compte des clients (2)										AB	<b>69</b>	0,07 %
	3	À déduire Honoraires rétrocedés (dont suppléments rétrocedés) (3)										AC	<b>11 923</b>	12,42 %
	4	Montant net des recettes										AD	<b>95 964</b>	100,00 %
	5	Produits financiers (4)										AE	<b>2</b>	
	6	Gains divers (5)										AF	<b>6 106</b>	6,36 %
	7	<b>TOTAL (ligne 4 à 6)</b>										AG	<b>102 072</b>	106,36 %
<b>3</b>														
D É P E N S E S  P R O F E S S I O N N E L L E S	8	Achats (6)										BA	<b>430</b>	0,45 %
	9	Frais de personnel Salaires nets et avantages en nature (7)										BB	<b>1 280</b>	1,33 %
	10	Charges sociales sur salaires (parts patronale et ouvrière)										BC	<b>786</b>	0,82 %
	11	Taxe sur la valeur ajoutée										BD		
	12	Impôts et taxes (8) Contribution économique territoriale										JY	<b>415</b>	0,43 %
	13	Autres impôts										BS	<b>619</b>	0,64 %
	14	(9) Contribution sociale généralisée déductible										BV	<b>4 243</b>	4,42 %
	15	Loyer et charges locatives										BF	<b>2 617</b>	2,73 %
	16	Location de matériel et de mobilier – dont redevances de collaboration (10)										BW	<b>10 175</b>	10,60 %
	17	Entretien et réparations											<b>695</b>	0,72 %
	18	Personnel intérimaire											<b>128</b>	0,13 %
	19	Petit outillage (11)											<b>600</b>	0,63 %
	20	Chauffage, eau, gaz, électricité											<b>105</b>	0,11 %
	21	Honoraires ne constituant pas les rétrocessions (11)											<b>1 426</b>	1,49 %
	22	Primes d'assurances											<b>417</b>	0,43 %
	23	Frais de véhicules (12)											<b>2 961</b>	3,09 %
		(cocher la case si évaluation forfaitaire) <input type="checkbox"/> ...												
	24	Autres frais de déplacements (voyages...)...											<b>162</b>	0,17 %
	25	Charges sociales personnelles (13)										BT	<b>9 830</b>	
		dont obligatoires											<b>1 755</b>	
		dont cotisations facultatives Madelin										BZ		
		dont facultatives aux nouveaux plans d'épargne retraite										BU	<b>77</b>	
	26	Frais de réception, de représentation et de congrès											<b>172</b>	0,18 %
27	Fournitures de bureau, frais de documentation, de correspondance et de téléphone											<b>1 101</b>	1,15 %	
28	Frais d'actes et de contentieux											<b>29</b>	0,03 %	
29	Cotisations syndicales et professionnelles										BY	<b>616</b>	0,64 %	
30	Autres frais divers de gestion											<b>546</b>	0,57 %	
31	Frais financiers (14)										BN	<b>172</b>	0,18 %	
32	Pertes diverses (15)										BP	<b>39</b>	0,04 %	
33	<b>TOTAL (lignes 8 à 32)</b>										BR	<b>44 675</b>	46,55 %	

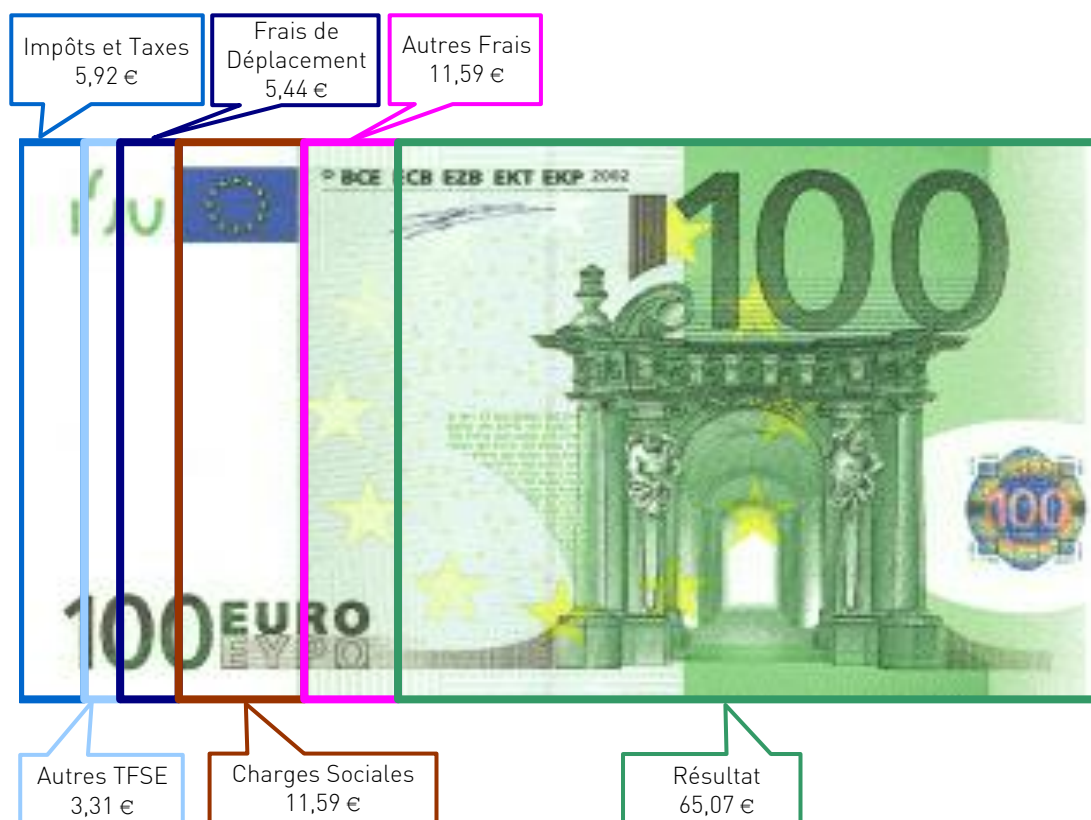


# STATISTIQUES PAR TRANCHES DE RECETTES – MEDECIN GENERALISTE COLLABORATEUR

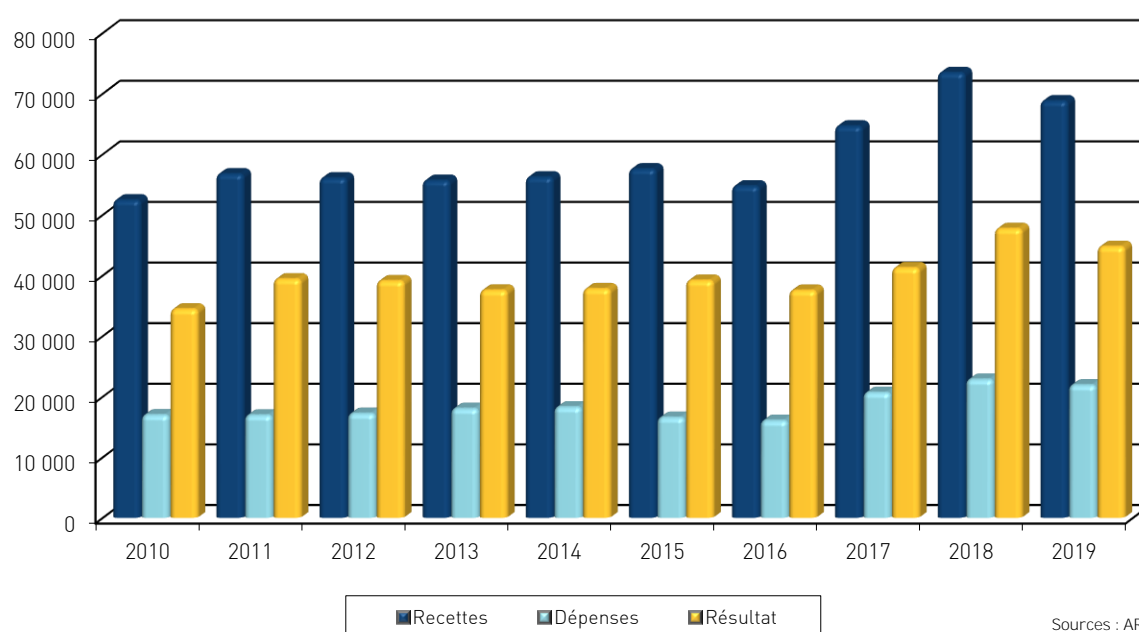
 <b>2019</b>		Tranche n° 1		Tranche n° 2		Tranche n° 3		Tranche n° 4		Tranche n° 5	
		de 0 € à 68 253 €		de 68 254 € à 85 271 €		de 85 272 € à 105 654 €		de 105 655 € à 127 754 €		de 127 755 € à 240 910 €	
		33 Adhérents		33 Adhérents		33 Adhérents		33 Adhérents		27 Adhérents	
RECETTES	Recettes encaissées	57 195	116,39 %	90 340	115,84 %	106 995	113,24 %	124 663	108,20 %	173 326	111,61 %
	A déduire : Débours payés	118	0,24 %	204	0,26 %						
	Honoraires rétrocedés	7 939	16,16 %	12 145	15,57 %	12 510	13,24 %	9 446	8,20 %	18 028	11,61 %
	<b>Montant net des Recettes</b>	<b>49 139</b>	<b>100,00 %</b>	<b>77 990</b>	<b>100,00 %</b>	<b>94 484</b>	<b>100,00 %</b>	<b>115 217</b>	<b>100,00 %</b>	<b>155 297</b>	<b>100,00 %</b>
	Produits financiers	1				1		1		6	
Gains divers	5 827	11,86 %	7 579	9,72 %	4 637	4,91 %	6 755	5,86 %	4 773	3,07 %	
<b>TOTAL RECETTES</b>		<b>54 967</b>	<b>111,86 %</b>	<b>85 569</b>	<b>109,72 %</b>	<b>99 122</b>	<b>104,91 %</b>	<b>121 972</b>	<b>105,86 %</b>	<b>160 076</b>	<b>103,08 %</b>
DÉPENSES	Achats	58	0,12 %	252	0,32 %	124	0,13 %	660	0,57 %	1 169	0,75 %
	Salaires nets			421	0,54 %	467	0,49 %	1 851	1,61 %	4 087	2,63 %
	Charges sociales sur salaires			318	0,41 %	332	0,35 %	1 150	1,00 %	2 362	1,52 %
	Taxe sur la Valeur Ajoutée										
	Contrib. Économique Territoriale	351	0,71 %	412	0,53 %	462	0,49 %	395	0,34 %	435	0,28 %
	Autres impôts	108	0,22 %	421	0,54 %	351	0,38 %	650	0,56 %	1 741	1,12 %
	CSG déductible	2 512	5,11 %	3 536	4,53 %	4 281	4,53 %	4 580	3,98 %	6 716	4,32 %
	Loyers et charges locatives	91	0,19 %	1 084	1,39 %	2 973	3,15 %	4 192	3,64 %	4 909	3,16 %
	Location de matériel et mobilier	7 543	15,35 %	13 003	16,67 %	15 375	16,27 %	13 903	12,07 %	18 949	12,20 %
	- Entretien et réparations	109	0,22 %	418	0,54 %	482	0,51 %	948	0,82 %	1 631	1,05 %
	- Personnel intérimaire			7	0,01 %	137	0,14 %	336	0,29 %	149	0,10 %
	- Petit outillage	301	0,61 %	588	0,75 %	633	0,67 %	653	0,57 %	858	0,55 %
	- Chauffage, eau, gaz, électricité	7	0,01 %	61	0,08 %	36	0,04 %	162	0,14 %	282	0,18 %
	- Honoraires non rétrocedés	1 016	2,07 %	1 148	1,47 %	1 085	1,15 %	1 912	1,66 %	1 963	1,26 %
	- Primes d'assurances	310	0,63 %	366	0,47 %	419	0,44 %	439	0,38 %	576	0,37 %
	<b>TOTAL TRAVAUX, FOURNITURES &amp; SERVICES EXTÉRIEURS</b>	<b>1 743</b>	<b>3,55 %</b>	<b>2 588</b>	<b>3,32 %</b>	<b>2 793</b>	<b>2,96 %</b>	<b>4 451</b>	<b>3,86 %</b>	<b>5 460</b>	<b>3,52 %</b>
	- Frais de véhicules	1 878	3,82 %	2 632	3,37 %	3 041	3,22 %	3 634	3,15 %	3 951	2,54 %
	- Autres frais de déplacements	24	0,05 %	187	0,24 %	329	0,35 %	44	0,04 %	218	0,14 %
	<b>TOTAL TRANSPORTS ET DÉPLACEMENTS</b>	<b>1 902</b>	<b>3,87 %</b>	<b>2 819</b>	<b>3,61 %</b>	<b>3 370</b>	<b>3,57 %</b>	<b>3 679</b>	<b>3,19 %</b>	<b>4 169</b>	<b>2,68 %</b>
	- Charges sociales Obligatoires	8 157	16,60 %	9 706	12,45 %	11 254	11,91 %	12 636	10,97 %	16 596	10,69 %
	- Charges sociales Facultatives			34	0,04 %	10	0,01 %	117	0,10 %	252	0,16 %
	<b>CHARGES SOCIALES PERSONNELLES</b>	<b>8 157</b>	<b>16,60 %</b>	<b>9 740</b>	<b>12,49 %</b>	<b>11 264</b>	<b>11,92 %</b>	<b>12 753</b>	<b>11,07 %</b>	<b>16 848</b>	<b>10,85 %</b>
	- Frais de réception, représentation, congrès	125	0,25 %	99	0,13 %	74	0,08 %	425	0,37 %	100	0,06 %
- Fournitures de bureau, documentation, ...	624	1,27 %	733	0,94 %	952	1,01 %	1 421	1,23 %	1 826	1,18 %	
- Frais d'actes et contentieux			6	0,01 %	37	0,04 %	7	0,01 %	106	0,07 %	
- Cotisations syndicales et professionnelles	501	1,02 %	522	0,67 %	658	0,70 %	627	0,54 %	783	0,50 %	
- Autres frais divers de gestion	250	0,51 %	390	0,50 %	679	0,72 %	549	0,48 %	872	0,56 %	
<b>TOTAL FRAIS DIVERS DE GESTION</b>	<b>1 499</b>	<b>3,05 %</b>	<b>1 750</b>	<b>2,24 %</b>	<b>2 400</b>	<b>2,54 %</b>	<b>3 029</b>	<b>2,63 %</b>	<b>3 688</b>	<b>2,37 %</b>	
Frais financiers	57	0,12 %	152	0,19 %	228	0,24 %	169	0,15 %	260	0,17 %	
Pertes diverses	3	0,01 %			6	0,01 %	175	0,15 %			
<b>TOTAL DÉPENSES</b>	<b>24 026</b>	<b>48,89 %</b>	<b>36 497</b>	<b>46,80 %</b>	<b>44 426</b>	<b>47,02 %</b>	<b>51 638</b>	<b>44,82 %</b>	<b>70 795</b>	<b>45,59 %</b>	
RÉSULTAT	Excédent	30 941	62,97 %	49 072	62,92 %	54 696	57,89 %	70 334	61,04 %	89 281	57,49 %
	Plus-values à court terme									2	0,00 %
	Divers à réintégrer	371	0,76 %	119	0,15 %	64	0,07 %	107	0,09 %	270	0,17 %
	Bénéfice SCM									98	0,06 %
	Frais d'établissement									4	
	Dotations aux amortissements	243	0,49 %	352	0,45 %	371	0,39 %	523	0,45 %	1 269	0,82 %
	Moins-values à court terme										
	Divers à déduire	2 915	5,93 %	3 479	4,46 %	8 315	8,80 %	6 021	5,23 %	6 825	4,39 %
	Déficit SCM					40	0,04 %	47	0,04 %	122	0,08 %
	<b>RÉSULTAT</b>	<b>28 154</b>	<b>57,29 %</b>	<b>45 359</b>	<b>58,16 %</b>	<b>46 033</b>	<b>48,72 %</b>	<b>63 849</b>	<b>55,42 %</b>	<b>81 432</b>	<b>52,44 %</b>
<b>Kilométrage moyen</b>		<b>4056 km</b>		<b>5967 km</b>		<b>6756 km</b>		<b>9067 km</b>		<b>10031 km</b>	



## UTILISATION DE 100 € DE RECETTES EN 2019



## ÉVOLUTION DE LA PROFESSION SUR 10 ANS



**Siège de RENNES :**  
8 Place du Colombier  
BP 40415  
35004 RENNES Cedex

**Bureau de VANNES :**  
1 Rue Anita Conti  
56000 VANNES

**Bureau de NANTES :**  
4 rue du Wattman  
44700 ORVAULT

**Bureau de PARIS :**  
15 avenue Trudaine  
75009 PARIS

Tél : 02 23 300 600 - Fax 02 23 300 101 - Mail : [contact@arcolib.fr](mailto:contact@arcolib.fr)

pour AJ | 1 | 2 | mois

1	NOM ET PRENOMS OU DÉNOMINATION	MÉDECIN GÉNÉRALISTE REMPLAÇANT													
Nature de l'activité (1)		157 Adhérents										Code activité pour les praticiens médicaux			
N° SIRET												si exercice en société (2) AV		Nombre d'associés AS	
Résultat déterminé (2)		d'après les règles « recettes-dépenses » AK										d'après les règles « créances-dettes » AL			
Comptabilité tenue (2) :		Hors taxe CV		Taxe incluse CW		Non assujetti à la TVA					AT		✓		
Si vous êtes adhérent d'un organisme agréé (association ou organisme mixte) ou client d'un viseur fiscal		AM		✓		Année d'adhésion		Nombre de salariés AP		Salaires nets perçus AR					
Montant des immobilisations (report du total des bases amortissables hors TVA déductible de la col.4 du tableau I de la déclaration n° 2035)		DA													
2	1	Recettes encaissées y compris les remboursements de frais (1)	AA		68 824		100,00 %								
RE C E T T E S	2	Débours payés pour le compte des clients (2)	AB												
	3	À déduire Honoraires rétrocedés (dont suppléments rétrocedés) (3)	AC												
	4	Montant net des recettes	AD		68 824		100,00 %								
	5	Produits financiers (4)	AE		2										
	6	Gains divers (5)	AF		1 748		2,54 %								
	7	TOTAL (ligne 4 à 6)	AG		70 574		102,54 %								
	3	8	Achats (6)	BA		455		0,66 %							
D É P E N S E S  P R O F E S S I O N N E L L E S	9	Frais de personnel Salaires nets et avantages en nature (7)	BB												
	10	Charges sociales sur salaires (parts patronale et ouvrière)	BC												
	11	Taxe sur la valeur ajoutée	BD												
	12	Impôts et taxes (8) Contribution économique territoriale	JY		336		0,49 %								
	13	Autres impôts	BS		498		0,72 %								
	14	(9) Contribution sociale généralisée déductible	BV		3 241		4,71 %								
	15	Loyer et charges locatives	BF		754		1,10 %								
	16	Location de matériel et de mobilier – dont redevances de collaboration (10)	BW		BG		564 0,82 %								
	17	Entretien et réparations	211		0,31 %		Total : Travaux, Fournitures et Services Extérieurs								
	18	Personnel intérimaire	146		0,21 %										
	19	Petit outillage (11)	404		0,59 %										
	20	Chauffage, eau, gaz, électricité	54		0,08 %										
	21	Honoraires ne constituant pas les rétrocessions (11)	1 114		1,62 %										
	22	Primes d'assurances	349		0,51 %		Total : Transport et déplacements								
	23	Frais de véhicules (12) (cocher la case si évaluation forfaitaire) ...	3 372		4,90 %										
	24	Autres frais de déplacements (voyages...)	374		0,54 %										
	25	Charges sociales personnelles (13)	dont obligatoires		BT		6 628		BK		7 977 11,59 %				
			dont cotisations facultatives Madelin		BZ		1 256						dont facultatives aux nouveaux plans d'épargne retraite		BU
	26	Frais de réception, de représentation et de congrès	485		0,70 %		Total : Frais divers de gestion		BM		1 981 2,88 %				
27	Fournitures de bureau, frais de documentation, de correspondance et de téléphone	733		1,07 %											
28	Frais d'actes et de contentieux	21		0,03 %											
29	Cotisations syndicales et professionnelles	367		0,53 %											
30	Autres frais divers de gestion	375		0,54 %											
31	Frais financiers (14)	BN		96		0,14 %									
32	Pertes diverses (15)	BP		11		0,02 %									
33	TOTAL (lignes 8 à 32)	BR		21 938		31,88 %									

2035 moyenne, en euros, issue des déclarations n° 2035 des revenus 2019 des Adhérents BNC d' ARCOLIB



NOM ET PRENOMS OU DÉNOMINATION **MÉDECIN GÉNÉRALISTE REMPLAÇANT**

N° SIRET

157 Adhérents

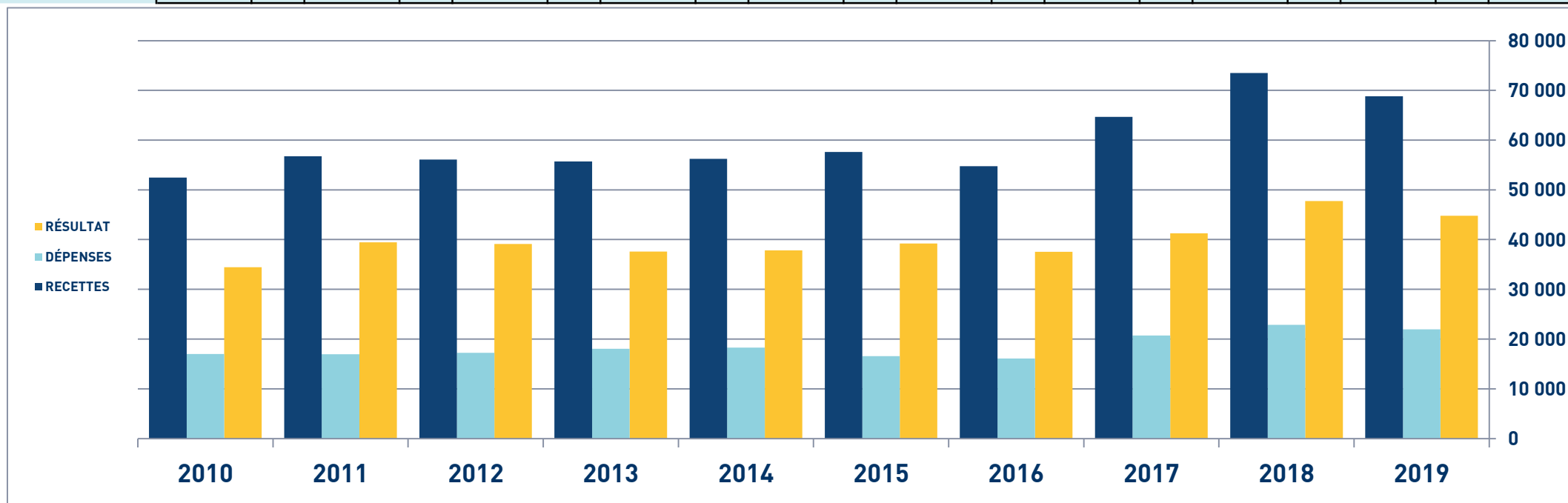
DÉTERMINATION DU RÉSULTAT	4	34	Excédent (ligne 7 – ligne 33)				CA	<b>48 636</b>	70,67 %		
			35	Plus-values à court terme (16)				CB	<b>4</b>	0,01 %	
			36	Divers à réintégrer (17)				CC	<b>317</b>	0,46 %	
			37	Bénéfice Société civile de moyen (18)				CD			
			38	TOTAL (ligne 34 à 37)				CE	<b>48 956</b>	71,13 %	
			39	Insuffisance (ligne 33 – ligne 7)				CF			
			40	Frais d'établissement (19)				CG	<b>7</b>	0,01 %	
			41	Dotations aux amortissements (20)				CH	<b>364</b>	0,53 %	
			42	Moins-value à court terme				CK			
		Divers à déduire (21)	43	dont exonération sur le bénéfice « zone franche urbaine territoire entrepreneur »	CS	<b>631</b>	dont exonération sur le bénéfice « pôle de compétitivité » hors CICE	AX		<b>3 798</b>	5,52 %
	dont exonération sur le bénéfice « entreprise nouvelle »			AW	<b>168</b>	dont l'abondement sur l'épargne salariale	CT	<b>62</b>			
	dont exonération « jeunes entreprises innovantes »			CU		dont exonération sur le bénéfice « jeunes artistes »	CO				
	dont exonération médecins « zones déficitaires en offre de soins »			CI	<b>1 875</b>	dont déductions « médecins conventionnés de secteur I »	CQ	<b>334</b>			
			44	Déficit Société civile de moyens (18)				CM	<b>1</b>		
			45	TOTAL (lignes 39 à 44)				CN	<b>4 171</b>	6,06 %	
			46	Bénéfice (ligne 38 – ligne 45)				CP	<b>44 785</b>	65,07 %	
		47	Déficit (ligne 45 – ligne 38)				CR				
5	Taxe sur la valeur ajoutée		Montant de la TVA afférente aux recettes brutes :				CX				
			Montant de la TVA afférente aux achats (biens et services autres qu'immobilisations) :				CY				
			dont montant de la TVA afférente aux honoraires rétrocédés :				CZ				
6	Contribution économique territoriale (23)		Recettes provenant d'activités exonérées à titre permanent :				AU				
7	Barèmes kilométriques (évaluation forfaitaire des frais de transport : autos et/ou motos) (B) et (12) (1) Type : T (véhicule de tourisme ; M (Moto) ; V (Vélocycle, scooter) ; (2) mettre une croix dans la colonne ; (3) indiquer : super, diesel, super sans plomb, GPL.										
Désignation des véhicules :			Puissance fiscale	Barème BNC (2)	Barème BIC		Kilométrage professionnel	Indemnités kilométriques déductibles	Amortissements pratiqués à réintégrer (si véhicules inscrits au registre des immobilisations)		
Modèle(s)	Type (1)	(2)			Type de carburant (3)						
	T		X			<b>8 832</b>					
Frais réels non couverts par les barèmes kilométriques ----->											
Total A à reporter ligne 23 de l'annexe 2035 A ; total B à reporter au cadre B de la page 2 de la déclaration 2035								A	B		

2035 moyenne, en Euros, issue des déclarations n° 2035 des revenus 2019 des Adhérents BNC d' ARCOLIB.

# MÉDECIN GÉNÉRALISTE REMPLAÇANT(E) - ÉVOLUTION SUR 10 ANS

En eUROS

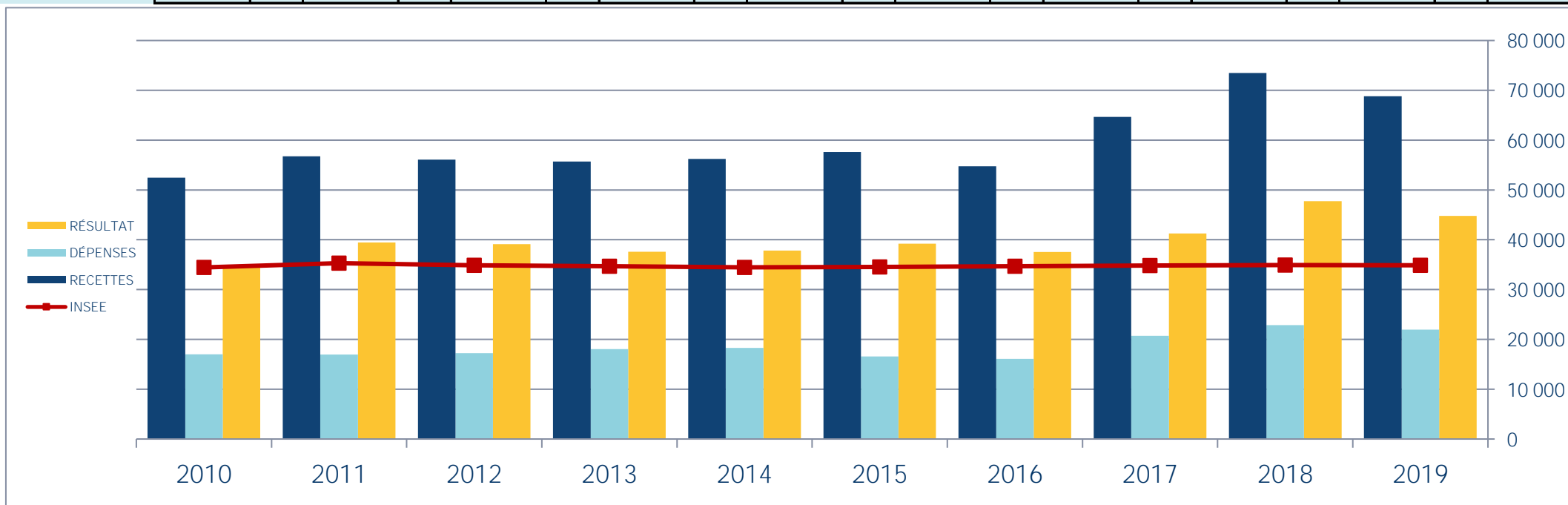
Année	2010	% Var.	2011	% Var.	2012	% Var.	2013	% Var.	2014	% Var.	2015	% Var.	2016	% Var.	2017	% Var.	2018	% Var.	2019
Nb Adhérents	148	10/11	143	11/12	153	12/13	163	13/14	167	14/15	255	15/16	306	16/17	219	17/18	193	18/19	157
<b>RECETTES NETTES</b>	<b>52 466</b>	<b>8,19</b>	<b>56 765</b>	<b>-1,17</b>	<b>56 099</b>	<b>-0,72</b>	<b>55 694</b>	<b>1,00</b>	<b>56 249</b>	<b>2,39</b>	<b>57 591</b>	<b>-4,90</b>	<b>54 771</b>	<b>18,07</b>	<b>64 667</b>	<b>13,63</b>	<b>73 483</b>	<b>-6,34</b>	<b>68 824</b>
Impôts et Taxes	2 699		2 737		2 912		2 953		2 808		2 747		2 837		3 292		3 867		4 075
Transport et Dépl.	4 485		4 763		4 641		4 446		4 690		4 190		3 800		4 061		3 809		3 746
Ch. Soc. Perso.	5 918		5 544		6 198		6 620		7 033		6 012		6 124		7 853		8 140		7 977
Autres Charges	3 906		3 925		3 490		4 038		3 775		3 644		3 324		5 495		7 063		6 140
<b>TOTAL DÉPENSES</b>	<b>17 008</b>	<b>-0,23</b>	<b>16 969</b>	<b>1,60</b>	<b>17 241</b>	<b>4,73</b>	<b>18 057</b>	<b>1,38</b>	<b>18 306</b>	<b>-9,36</b>	<b>16 593</b>	<b>-3,06</b>	<b>16 085</b>	<b>28,70</b>	<b>20 701</b>	<b>10,52</b>	<b>22 879</b>	<b>-4,11</b>	<b>21 938</b>
<b>RÉSULTAT NET</b>	<b>34 468</b>	<b>14,41</b>	<b>39 434</b>	<b>-0,77</b>	<b>39 129</b>	<b>-3,95</b>	<b>37 582</b>	<b>0,61</b>	<b>37 813</b>	<b>3,67</b>	<b>39 202</b>	<b>-4,20</b>	<b>37 556</b>	<b>9,91</b>	<b>41 279</b>	<b>15,66</b>	<b>47 742</b>	<b>-6,19</b>	<b>44 785</b>



# MÉDECIN GÉNÉRALISTE REMPLAÇANT(E) - ÉVOLUTION SUR 10 ANS

En eUROS

Année	2010	% Var.	2011	% Var.	2012	% Var.	2013	% Var.	2014	% Var.	2015	% Var.	2016	% Var.	2017	% Var.	2018	% Var.	2019
Nb Adhérents	148	10/11	143	11/12	153	12/13	163	13/14	167	14/15	255	15/16	306	16/17	219	17/18	193	18/19	157
<b>RECETTES NETTES</b>	52 466	8,19	56 765	-1,17	56 099	-0,72	55 694	1,00	56 249	2,39	57 591	-4,90	54 771	18,07	64 667	13,63	73 483	-6,34	68 824
Impôts et Taxes	2 699		2 737		2 912		2 953		2 808		2 747		2 837		3 292		3 867		4 075
Transport et Dépl.	4 485		4 763		4 641		4 446		4 690		4 190		3 800		4 061		3 809		3 746
Ch. Soc. Perso.	5 918		5 544		6 198		6 620		7 033		6 012		6 124		7 853		8 140		7 977
Autres Charges	3 906		3 925		3 490		4 038		3 775		3 644		3 324		5 495		7 063		6 140
<b>TOTAL DÉPENSES</b>	17 008	-0,23	16 969	1,60	17 241	4,73	18 057	1,38	18 306	-9,36	16 593	-3,06	16 085	28,70	20 701	10,52	22 879	-4,11	21 938
<b>RÉSULTAT NET</b>	34 468	14,41	39 434	-0,77	39 129	-3,95	37 582	0,61	37 813	3,67	39 202	-4,20	37 556	9,91	41 279	15,66	47 742	-6,19	44 785






pour AJ **1 | 2** mois

1		NOM ET PRENOMS OU DÉNOMINATION		<b>MÉDECIN SPÉCIALISTE</b>													
Nature de l'activité (1)		80 Adhérents										Code activité pour les praticiens médicaux					
N° SIRET												si exercice en société (2)	AV	Nombre d'associés	AS		
Résultat déterminé (2)		d'après les règles « recettes-dépenses »					AK	d'après les règles « créances-dettes »					AL				
Comptabilité tenue (2) :		Hors taxe	CV	Taxe incluse	CW	Non assujetti à la TVA					AT	<input checked="" type="checkbox"/>					
Si vous êtes adhérent d'un organisme agréé (association ou organisme mixte) ou client d'un viseur fiscal		AM	<input checked="" type="checkbox"/>	Année d'adhésion			Nombre de salariés	AP				Salaires nets perçus	AR				
Montant des immobilisations (report du total des bases amortissables hors TVA déductible de la col.4 du tableau I de la déclaration n° 2035)		DA															
<b>2</b>												AA	<b>267 262</b>	101,45 %			
<b>R E C E T T E S</b>	1	Recettes encaissées y compris les remboursements de frais (1)										AA	<b>267 262</b>	101,45 %			
	2	Débours payés pour le compte des clients (2)										AB					
	3	À déduire Honoraires rétrocédés (dont suppléments rétrocédés) (3)										AC	<b>3 822</b>	1,45 %			
	4	Montant net des recettes										AD	<b>263 440</b>	100,00 %			
	5	Produits financiers (4)										AE	<b>2</b>				
	6	Gains divers (5)										AF	<b>2 760</b>	1,05 %			
	7	<b>TOTAL (ligne 4 à 6)</b>										AG	<b>266 202</b>	101,05 %			
<b>3</b>												BA	<b>11 807</b>	4,48 %			
<b>D É P E N S E S  P R O F E S S I O N N E L L E S</b>	8	Achats (6)										BA	<b>11 807</b>	4,48 %			
	9	Frais de personnel	Salaires nets et avantages en nature (7) [ Nb moyen de salariés : 0,25 ]										BB	<b>12 152</b>	4,61 %		
	10		Charges sociales sur salaires (parts patronale et ouvrière)										BC	<b>6 645</b>	2,52 %		
	11		Taxe sur la valeur ajoutée										BD				
	12	Impôts et taxes (8)	Contribution économique territoriale										JY	<b>907</b>	0,34 %		
	13		Autres impôts										BS	<b>2 285</b>	0,87 %		
	14		(9) Contribution sociale généralisée déductible										BV	<b>7 966</b>	3,02 %		
	15	Loyer et charges locatives										BF	<b>9 908</b>	3,76 %			
	16	Location de matériel et de mobilier – dont redevances de collaboration (10)							BW	<b>134</b>	BG	<b>5 080</b>	1,93 %				
	17	Entretien et réparations		<b>3 180</b>	1,21 %	Total : Travaux, Fournitures et Services Extérieurs					BH	<b>14 706</b>	5,58 %				
	18	Personnel intérimaire		<b>4 385</b>	1,66 %												
	19	Petit outillage (11)		<b>560</b>	0,21 %												
	20	Chauffage, eau, gaz, électricité		<b>477</b>	0,18 %												
	21	Honoraires ne constituant pas les rétrocessions (11)		<b>4 519</b>	1,72 %												
	22	Primes d'assurances		<b>1 584</b>	0,60 %	Total : Transport et déplacements					BJ	<b>5 171</b>	1,96 %				
	23	Frais de véhicules (12)		<b>3 879</b>	1,47 %												
	24	Autres frais de déplacements (voyages...)		<b>1 292</b>	0,49 %												
	25	Charges sociales personnelles (13)	dont obligatoires				BT	<b>21 018</b>				BK	<b>26 550</b>	10,08 %			
			dont cotisations facultatives Madelin	BZ	<b>4 998</b>	dont facultatives aux nouveaux plans d'épargne retraite	BU	<b>535</b>									
	26	Frais de réception, de représentation et de congrès		<b>832</b>	0,32 %	Total : Frais divers de gestion					BM	<b>18 383</b>	6,98 %				
27	Fournitures de bureau, frais de documentation, de correspondance et de téléphone		<b>4 240</b>	1,61 %													
28	Frais d'actes et de contentieux		<b>40</b>	0,02 %													
29	Cotisations syndicales et professionnelles		<b>692</b>	0,26 %													
30	Autres frais divers de gestion		<b>12 579</b>	4,77 %													
31	Frais financiers (14)										BN	<b>603</b>	0,23 %				
32	Pertes diverses (15)										BP	<b>2</b>					
33	<b>TOTAL (lignes 8 à 32)</b>										BR	<b>122 166</b>	46,37 %				

2035 moyenne, en euros, issue des déclarations n° 2035 des revenus 2019 des Adhérents BNC d' ARCOLIB



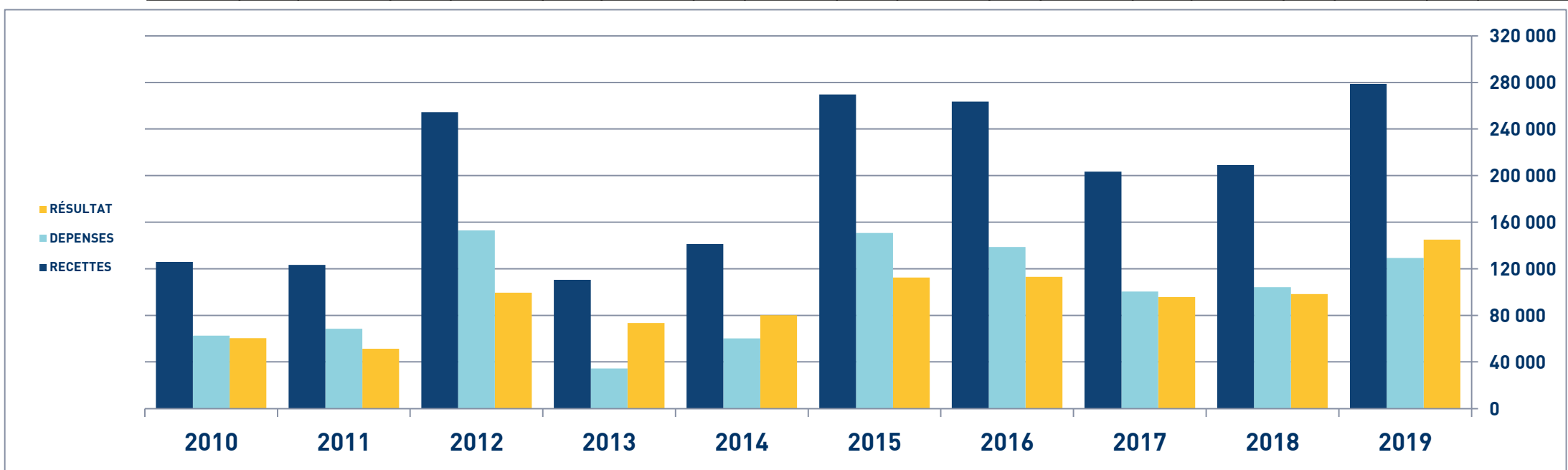
# STATISTIQUES PAR TRANCHES DE RECETTES – MEDECIN SPECIALISTE

 <b>2019</b>		Tranche n° 1		Tranche n° 2		Tranche n° 3	
		de 0 € à 100 867 €		de 100 868 € à 234 787 €		de 234 788 € à 4 669 234 €	
		29 Adhérents		29 Adhérents		22 Adhérents	
RECETTES	Recettes encaissées	66 834	102,84 %	157 993	103,94 %	680 535	100,47 %
	A déduire : Débours payés						
	Honoraires rétrocedés	1 848	2,84 %	5 987	3,94 %	3 213	0,47 %
	<b>Montant net des Recettes</b>	<b>64 986</b>	<b>100,00 %</b>	<b>152 006</b>	<b>100,00 %</b>	<b>677 323</b>	<b>100,00 %</b>
	Produits financiers					8	0,00 %
Gains divers	4 104	6,32 %	2 525	1,66 %	995	0,15 %	
<b>TOTAL RECETTES</b>		<b>69 090</b>	<b>106,32 %</b>	<b>154 532</b>	<b>101,66 %</b>	<b>678 325</b>	<b>100,15 %</b>
DÉPENSES	Achats	619	0,95 %	1 078	0,71 %	40 704	6,01 %
	Salaires nets			3 044	2,00 %	40 037	5,91 %
	Charges sociales sur salaires			2 060	1,36 %	21 355	3,15 %
	Taxe sur la Valeur Ajoutée						
	Contrib. Économique Territoriale	306	0,47 %	500	0,33 %	2 242	0,33 %
	Autres impôts	343	0,53 %	1 002	0,66 %	6 482	0,95 %
	CSG déductible	3 014	4,64 %	7 989	5,26 %	14 730	2,17 %
	Loyers et charges locatives	4 319	6,65 %	6 773	4,46 %	21 576	3,19 %
	Location de matériel et mobilier	2 295	3,53 %	2 544	1,67 %	11 972	1,77 %
	- Entretien et réparations	930	1,43 %	791	0,52 %	9 237	1,36 %
	- Personnel intérimaire	383	0,59 %	594	0,39 %	14 612	2,16 %
	- Petit outillage	347	0,53 %	485	0,32 %	1 004	0,15 %
	- Chauffage, eau, gaz, électricité	183	0,28 %	278	0,18 %	1 160	0,17 %
	- Honoraires non rétrocedés	1 352	2,08 %	4 401	2,90 %	8 927	1,32 %
	- Primes d'assurances	938	1,44 %	760	0,50 %	3 573	0,53 %
	<b>TOTAL T.F.S.E.</b>	<b>4 133</b>	<b>6,36 %</b>	<b>7 310</b>	<b>4,81 %</b>	<b>38 513</b>	<b>5,69 %</b>
	- Frais de véhicules	2 599	4,00 %	3 915	2,58 %	5 533	0,82 %
	- Autres frais de déplacements	1 563	2,41 %	817	0,54 %	1 456	0,21 %
	<b>TOTAL TRANSPORTS ET DÉPLAC.</b>	<b>4 162</b>	<b>6,40 %</b>	<b>4 732</b>	<b>3,11 %</b>	<b>6 989</b>	<b>1,03 %</b>
	- Charges sociales Obligatoires	9 691	14,91 %	22 798	15,00 %	52 271	7,72 %
	- Charges sociales Facultatives					1 944	0,29 %
	<b>CHARGES SOCIALES PERSONNELLES</b>	<b>9 691</b>	<b>14,91 %</b>	<b>22 798</b>	<b>15,00 %</b>	<b>54 215</b>	<b>8,00 %</b>
	- Frais de réception, représ.	422	0,65 %	843	0,55 %	1 323	0,20 %
- Fournitures de bureau, doc...	1 389	2,14 %	1 956	1,29 %	11 036	1,63 %	
- Frais d'actes et contentieux	6	0,01 %	25	0,02 %	102	0,02 %	
- Cotisations syndicales et prof.	606	0,93 %	693	0,46 %	801	0,12 %	
- Autres frais divers de gestion	805	1,24 %	1 484	0,98 %	42 621	6,29 %	
<b>TOTAL FRAIS DIVERS DE GESTION</b>	<b>3 228</b>	<b>4,97 %</b>	<b>5 002</b>	<b>3,29 %</b>	<b>55 884</b>	<b>8,25 %</b>	
Frais financiers	148	0,23 %	404	0,27 %	1 507	0,22 %	
Pertes diverses	3		1		2		
<b>TOTAL DÉPENSES</b>	<b>32 260</b>	<b>49,64 %</b>	<b>65 239</b>	<b>42,92 %</b>	<b>316 210</b>	<b>46,69 %</b>	
RÉSULTAT	Excédent	36 830	56,67 %	89 293	58,74 %	362 115	53,46 %
	Plus-values à court terme			7			
	Divers à réintégrer	538	0,83 %	428	0,28 %	7 087	1,05 %
	Bénéfice SCM						
	Frais d'établissement						
	Dotation aux amortissements	977	1,50 %	1 863	1,23 %	9 823	1,45 %
	Moins-values à court terme			7		99	0,01 %
	Divers à déduire	2 640	4,06 %	2 716	1,79 %	9 402	1,39 %
	Déficit SCM	560	0,86 %	161	0,11 %	212	0,03 %
	<b>RÉSULTAT</b>	<b>33 191</b>	<b>51,07 %</b>	<b>84 981</b>	<b>55,91 %</b>	<b>349 665</b>	<b>51,62 %</b>
<b>Kilométrage moyen</b>		<b>5836 km</b>		<b>12856 km</b>		<b>10926 km</b>	

# MÉDECIN SPÉCIALISTE - ÉVOLUTION SUR 10 ANS

En eUROS

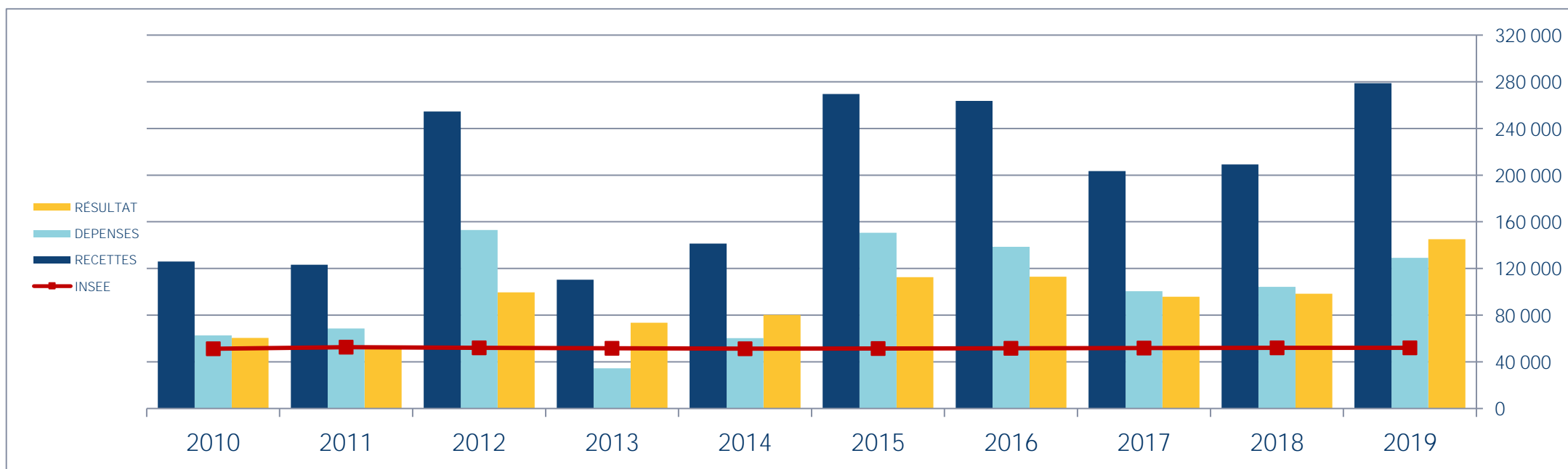
Année	2010	% Var.	2011	% Var.	2012	% Var.	2013	% Var.	2014	% Var.	2015	% Var.	2016	% Var.	2017	% Var.	2018	% Var.	2019
Nb Adhérents	41	10/11	31	11/12	10	12/13	16	13/14	35	14/15	47	15/16	74	16/17	60	17/18	69	18/19	80
<b>RECETTES NETTES</b>	<b>123 262</b>	<b>106,48</b>	<b>254 512</b>	<b>-56,60</b>	<b>110 447</b>	<b>27,94</b>	<b>141 306</b>	<b>90,80</b>	<b>269 608</b>	<b>-2,23</b>	<b>263 589</b>	<b>-22,83</b>	<b>203 401</b>	<b>2,80</b>	<b>209 090</b>	<b>33,32</b>	<b>278 760</b>	<b>-5,50</b>	<b>263 440</b>
Impôts et Taxes	4 892		8 355		4 285		6 212		8 486		7 897		6 576		7 610		10 157		11 158
Transport et Dépl.	5 590		6 120		5 523		4 920		4 415		4 578		4 872		5 145		5 542		5 171
Ch. Soc. Perso.	16 051		20 951		11 999		17 785		25 240		22 728		20 665		21 936		20 274		26 550
Autres Charges	42 051		117 538		12 601		31 385		112 514		103 414		68 322		69 524		93 208		79 287
<b>TOTAL DÉPENSES</b>	<b>68 584</b>	<b>123,03</b>	<b>152 964</b>	<b>-77,51</b>	<b>34 408</b>	<b>75,26</b>	<b>60 302</b>	<b>149,83</b>	<b>150 655</b>	<b>-7,99</b>	<b>138 617</b>	<b>-27,54</b>	<b>100 435</b>	<b>3,76</b>	<b>104 215</b>	<b>23,96</b>	<b>129 181</b>	<b>-5,43</b>	<b>122 166</b>
<b>RÉSULTAT NET</b>	<b>51 303</b>	<b>93,98</b>	<b>99 517</b>	<b>-26,12</b>	<b>73 519</b>	<b>8,99</b>	<b>80 132</b>	<b>40,47</b>	<b>112 558</b>	<b>0,39</b>	<b>112 998</b>	<b>-15,31</b>	<b>95 701</b>	<b>2,79</b>	<b>98 373</b>	<b>47,43</b>	<b>145 034</b>	<b>-5,03</b>	<b>137 741</b>



# MÉDECIN SPÉCIALISTE - ÉVOLUTION SUR 10 ANS

En eUROS

Année	2010	% Var.	2011	% Var.	2012	% Var.	2013	% Var.	2014	% Var.	2015	% Var.	2016	% Var.	2017	% Var.	2018	% Var.	2019
Nb Adhérents	41	10/11	31	11/12	10	12/13	16	13/14	35	14/15	47	15/16	74	16/17	60	17/18	69	18/19	80
RECETTES NETTES	123 262	106,48	254 512	-56,60	110 447	27,94	141 306	90,80	269 608	-2,23	263 589	-22,83	203 401	2,80	209 090	33,32	278 760	-5,50	263 440
Impôts et Taxes	4 892		8 355		4 285		6 212		8 486		7 897		6 576		7 610		10 157		11 158
Transport et Dépl.	5 590		6 120		5 523		4 920		4 415		4 578		4 872		5 145		5 542		5 171
Ch. Soc. Perso.	16 051		20 951		11 999		17 785		25 240		22 728		20 665		21 936		20 274		26 550
Autres Charges	42 051		117 538		12 601		31 385		112 514		103 414		68 322		69 524		93 208		79 287
TOTAL DÉPENSES	68 584	123,03	152 964	-77,51	34 408	75,26	60 302	####	150 655	-7,99	138 617	-27,54	100 435	3,76	104 215	23,96	129 181	-5,43	122 166
RÉSULTAT NET	51 303	93,98	99 517	-26,12	73 519	8,99	80 132	40,47	112 558	0,39	112 998	-15,31	95 701	2,79	98 373	47,43	145 034	-5,03	137 741





pour AJ **1 | 2** mois

1		NOM ET PRENOMS OU DÉNOMINATION												<b>MÉDECIN NEUROLOGUE</b>											
Nature de l'activité (1)		21 Adhérents												Code activité pour les praticiens médicaux											
N° SIRET														si exercice en société (2)		AV		Nombre d'associés		AS					
Résultat déterminé (2)		d'après les règles « recettes-dépenses »												AK		d'après les règles « créances-dettes »		AL							
Comptabilité tenue (2) :		Hors taxe		CV		Taxe incluse		CW		Non assujetti à la TVA						AT		<input checked="" type="checkbox"/>							
Si vous êtes adhérent d'un organisme agréé (association ou organisme mixte) ou client d'un viseur fiscal		AM		<input checked="" type="checkbox"/>		Année d'adhésion				Nombre de salariés		AP				Salaires nets perçus		AR							
Montant des immobilisations (report du total des bases amortissables hors TVA déductible de la col.4 du tableau I de la déclaration n° 2035)		DA																							
R E C E T T E S	1	Recettes encaissées y compris les remboursements de frais (1)														AA		<b>196 031</b>		103,30 %					
	2	Débours payés pour le compte des clients (2)														AB									
	3	À déduire		Honoraires rétrocedés (dont suppléments rétrocedés)												(3)		AC		<b>6 262</b>		3,30 %			
	4	Montant net des recettes														AD		<b>189 769</b>		100,00 %					
	5	Produits financiers (4)														AE									
	6	Gains divers (5)														AF		<b>8 382</b>		4,42 %					
	7	TOTAL (ligne 4 à 6)														AG		<b>198 151</b>		104,42 %					
D É P E N S E S  P R O F E S S I O N N E L L E S	8	Achats (6)														BA		<b>1 874</b>		0,99 %					
	9	Frais de personnel		Salaires nets et avantages en nature (7)												BB		<b>10 086</b>		5,31 %					
	10	Charges sociales sur salaires (parts patronale et ouvrière)														BC		<b>5 882</b>		3,10 %					
	11	Taxe sur la valeur ajoutée														BD									
	12	Impôts et taxes (8)		Contribution économique territoriale												JY		<b>737</b>		0,39 %					
	13	Autres impôts														BS		<b>1 884</b>		0,99 %					
	14	(9) Contribution sociale généralisée déductible														BV		<b>9 930</b>		5,23 %					
	15	Loyer et charges locatives														BF		<b>8 603</b>		4,53 %					
	16	Location de matériel et de mobilier – dont redevances de collaboration (10)										BW		<b>931</b>		BG		<b>3 609</b>		1,90 %					
	17	Entretien et réparations																<b>2 257</b>		1,19 %					
	18	Personnel intérimaire																<b>218</b>		0,11 %					
	19	Petit outillage (11)																<b>1 161</b>		0,61 %					
	20	Chauffage, eau, gaz, électricité																<b>507</b>		0,27 %					
	21	Honoraires ne constituant pas les rétrocessions (11)																<b>2 857</b>		1,51 %					
	22	Primes d'assurances																<b>2 095</b>		1,10 %					
	23	Frais de véhicules (12)																<b>1 862</b>		0,98 %					
	(cocher la case si évaluation forfaitaire) <input type="checkbox"/> ...																								
24	Autres frais de déplacements (voyages...)																<b>798</b>		0,42 %						
25	Charges sociales personnelles (13)		dont obligatoires						BT		<b>16 461</b>						BK		<b>23 216</b>		12,23 %				
			dont cotisations facultatives Madelin		BZ		<b>6 591</b>		dont facultatives aux nouveaux plans d'épargne retraite				BU		<b>164</b>										
26	Frais de réception, de représentation et de congrès																<b>516</b>		0,27 %						
27	Fournitures de bureau, frais de documentation, de correspondance et de téléphone																<b>3 610</b>		1,90 %						
28	Frais d'actes et de contentieux																<b>96</b>		0,05 %						
29	Cotisations syndicales et professionnelles												BY		<b>643</b>		0,34 %								
30	Autres frais divers de gestion																<b>1 402</b>		0,74 %						
31	Frais financiers (14)														BN		<b>361</b>		0,19 %						
32	Pertes diverses (15)														BP		<b>242</b>		0,13 %						
33	TOTAL (lignes 8 à 32)														BR		<b>84 450</b>		44,50 %						

2035 moyenne, en euros, issue des déclarations n° 2035 des revenus 2019 des Adhérents BNC d' ARCOLIB

NOM ET PRENOMS OU DÉNOMINATION **MÉDECIN NEUROLOGUE**


N° SIRET

21 Adhérents

<b>DÉTERMINATION DU RÉSULTAT</b>	<b>4</b>	<b>34</b>	<b>Excédent (ligne 7 – ligne 33)</b>				CA	<b>113 701</b>	59,92 %	
		<b>35</b>	Plus-values à court terme (16)				CB			
		<b>36</b>	Divers à réintégrer (17)				CC	<b>1 507</b>	0,79 %	
		<b>37</b>	Bénéfice Société civile de moyen (18)				CD			
		<b>38</b>	TOTAL (ligne 34 à 37)				CE	<b>115 208</b>	60,71 %	
		<b>39</b>	Insuffisance (ligne 33 – ligne 7)				CF			
		<b>40</b>	Frais d'établissement (19)				CG	<b>169</b>	0,09 %	
		<b>41</b>	Dotations aux amortissements (20)				CH	<b>4 445</b>	2,34 %	
		<b>42</b>	Moins-value à court terme				CK			
		<b>43</b>	Divers à déduire (21)	dont exonération sur le bénéfice « zone franche urbaine territoire entrepreneur »	CS	dont exonération sur le bénéfice « pôle de compétitivité » hors CICE	AX		<b>2 796</b>	1,47 %
	dont exonération sur le bénéfice « entreprise nouvelle »			AW	dont l'abondement sur l'épargne salariale	CT	<b>45</b>			
	dont exonération « jeunes entreprises innovantes »			CU	dont exonération sur le bénéfice « jeunes artistes »	CO				
	dont exonération médecins « zones déficitaires en offre de soins »			CI	dont déductions « médecins conventionnés de secteur I »	CQ	<b>2 477</b>			
		<b>44</b>	Déficit Société civile de moyens (18)				CM	<b>33</b>	0,02 %	
	<b>45</b>	TOTAL (lignes 39 à 44)				CN	<b>7 443</b>	3,92 %		
	<b>46</b>	Bénéfice (ligne 38 – ligne 45)				CP	<b>107 765</b>	56,79 %		
	<b>47</b>	Déficit (ligne 45 – ligne 38)				CR				
<b>5</b>	Taxe sur la valeur ajoutée		Montant de la TVA afférente aux recettes brutes :				CX			
			Montant de la TVA afférente aux achats (biens et services autres qu'immobilisations) :				CY			
			dont montant de la TVA afférente aux honoraires rétrocédés :				CZ			
<b>6</b>	Contribution économique territoriale (23)		Recettes provenant d'activités exonérées à titre permanent :				AU			
<b>7</b>	Barèmes kilométriques (évaluation forfaitaire des frais de transport : autos et/ou motos) (B) et (12) (1) Type : T (véhicule de tourisme ; M (Moto) ; V (Vélocycle, scooter) ; (2) mettre une croix dans la colonne ; (3) indiquer : super, diesel, super sans plomb, GPL.									
Désignation des véhicules :		Type (1)	Puissance fiscale	Barème BNC (2)	Barème BIC		Kilométrage professionnel	Indemnités kilométriques déductibles	Amortissements pratiqués à réintégrer (si véhicules inscrits au registre des immobilisations)	
Modèle(s)	(2)				Type de carburant (3)					
		<b>T</b>		<b>X</b>			<b>4 676</b>			
Frais réels non couverts par les barèmes kilométriques ----->										
Total A à reporter ligne 23 de l'annexe 2035 A ; total B à reporter au cadre B de la page 2 de la déclaration 2035							<b>A</b>		<b>B</b>	

2035 moyenne, en Euros, issue des déclarations n° 2035 des revenus 2019 des Adhérents BNC d' ARCOLIB.

# STATISTIQUES PAR TRANCHES DE RECETTES - NEUROLOGUE

 <b>2019</b>		Tranche n° 1		Tranche n° 2	
		de 0 € à 176 715 €		de 176 716 € à 708 301 €	
		12 Adhérents		9 Adhérents	
RECETTES	Recettes encaissées	118 184	101,91 %	306 331	103,87 %
	A déduire : Débours payés				
	Honoraires rétrocedés	2 211	1,91 %	11 418	3,87 %
	<b>Montant net des Recettes</b>	<b>115 972</b>	<b>100,00 %</b>	<b>294 913</b>	<b>100,00 %</b>
	Produits financiers				
Gains divers	4 669	4,03 %	12 818	4,35 %	
<b>TOTAL RECETTES</b>		<b>120 641</b>	<b>104,03 %</b>	<b>307 732</b>	<b>104,35 %</b>
DÉPENSES	Achats	1 222	1,05 %	2 993	1,01 %
	Salaires nets	6 541	5,64 %	14 520	4,92 %
	Charges sociales sur salaires	3 819	3,29 %	8 498	2,88 %
	Taxe sur la Valeur Ajoutée				
	Contrib. Économique Territoriale	554	0,48 %	976	0,33 %
	Autres impôts	775	0,67 %	3 369	1,14 %
	CSG déductible	5 628	4,85 %	16 071	5,45 %
	Loyers et charges locatives	7 748	6,68 %	9 371	3,18 %
	Location de matériel et mobilier	3 719	3,21 %	3 614	1,23 %
	- Entretien et réparations	1 881	1,62 %	2 963	1,00 %
	- Personnel intérimaire			508	0,17 %
	- Petit outillage	652	0,56 %	1 817	0,62 %
	- Chauffage, eau, gaz, électricité	111	0,10 %	1 051	0,36 %
	- Honoraires non rétrocedés	2 340	2,02 %	3 947	1,34 %
	- Primes d'assurances	818	0,71 %	3 765	1,28 %
	<b>TOTAL T.F.S.E.</b>	<b>5 801</b>	<b>5,00 %</b>	<b>14 052</b>	<b>4,76 %</b>
	- Frais de véhicules	1 142	0,98 %	2 770	0,94 %
	- Autres frais de déplacements	183	0,16 %	1 646	0,56 %
	<b>TOTAL TRANSPORTS ET DÉPLACEMENTS</b>	<b>1 325</b>	<b>1,14 %</b>	<b>4 416</b>	<b>1,50 %</b>
	- Charges sociales Obligatoires	12 098	10,43 %	24 033	8,15 %
	- Charges sociales Facultatives	265	0,23 %		
	<b>CHARGES SOCIALES PERSONNELLES</b>	<b>14 749</b>	<b>12,72 %</b>	<b>36 267</b>	<b>12,30 %</b>
	- Frais de réception, représentation, congrès	313	0,27 %	769	0,26 %
	- Fournitures de bureau, documentation, ...	2 396	2,07 %	5 316	1,80 %
	- Frais d'actes et contentieux	140	0,12 %	24	0,01 %
	- Cotisations syndicales et professionnelles	608	0,52 %	684	0,23 %
	- Autres frais divers de gestion	1 351	1,16 %	1 389	0,47 %
<b>TOTAL FRAIS DIVERS DE GESTION</b>	<b>4 808</b>	<b>4,15 %</b>	<b>8 183</b>	<b>2,77 %</b>	
Frais financiers	440	0,38 %	213	0,07 %	
Pertes diverses			564	0,19 %	
<b>TOTAL DÉPENSES</b>	<b>57 131</b>	<b>49,26 %</b>	<b>123 112</b>	<b>41,75 %</b>	
RÉSULTAT	Excédent	63 510	54,76 %	184 619	62,60 %
	Plus-values à court terme				
	Divers à réintégrer	70	0,06 %	3 415	1,16 %
	Bénéfice SCM				
	Frais d'établissement			394	0,13 %
	Dotations aux amortissements	3 383	2,92 %	5 664	1,92 %
	Moins-values à court terme				
	Divers à déduire	1 119	0,96 %	4 906	1,66 %
	Déficit SCM			77	0,03 %
	<b>RÉSULTAT</b>	<b>59 078</b>	<b>50,94 %</b>	<b>176 992</b>	<b>60,01 %</b>
<b>Kilométrage moyen</b>		<b>3249 km</b>		<b>6249 km</b>	

pour AJ **1 | 2** mois

1	NOM ET PRENOMS OU DÉNOMINATION	MÉDECIN NUTRITIONNISTE															
Nature de l'activité (1)		11 Adhérents										Code activité pour les praticiens médicaux					
N° SIRET											si exercice en société (2)	AV	Nombre d'associés	AS			
Résultat déterminé (2)		d'après les règles « recettes-dépenses »					AK	d'après les règles « créances-dettes »					AL				
Comptabilité tenue (2) :		Hors taxe	CV	Taxe incluse	CW	Non assujetti à la TVA						AT	<input checked="" type="checkbox"/>				
Si vous êtes adhérent d'un organisme agréé (association ou organisme mixte) ou client d'un viseur fiscal		AM	<input checked="" type="checkbox"/>	Année d'adhésion			Nombre de salariés	AP				Salaires nets perçus	AR				
Montant des immobilisations (report du total des bases amortissables hors TVA déductible de la col.4 du tableau I de la déclaration n° 2035)		DA															
2	1	Recettes encaissées y compris les remboursements de frais (1)										AA	130 791	100,12 %			
R E C E T T E S	2	Débours payés pour le compte des clients (2)										AB					
	3	À déduire Honoraires rétrocedés (dont suppléments rétrocedés) (3)										AC	160	0,12 %			
	4	Montant net des recettes										AD	130 631	100,00 %			
	5	Produits financiers (4)										AE					
	6	Gains divers (5)										AF	952	0,73 %			
	TOTAL (ligne 4 à 6)										AG	131 582	100,73 %				
	3	8	Achats (6)										BA	10 050	7,69 %		
D É P E N S E S  P R O F E S S I O N N E L L E S	9	Frais de personnel Salaires nets et avantages en nature (7)										BB	3 863	2,96 %			
	10	Charges sociales sur salaires (parts patronale et ouvrière)										BC	1 905	1,46 %			
	11	Taxe sur la valeur ajoutée										BD					
	12	Impôts et taxes (8) Contribution économique territoriale										JY	675	0,52 %			
	13	Autres impôts										BS	146	0,11 %			
	14	(9) Contribution sociale généralisée déductible										BV	5 323	4,07 %			
	15	Loyer et charges locatives										BF	9 999	7,65 %			
	16	Location de matériel et de mobilier – dont redevances de collaboration (10)										BW	4 851	3,71 %			
	17	Entretien et réparations										Total : Travaux, Fournitures et Services Extérieurs	BH	6 817	5,22 %		
	18	Personnel intérimaire															
	19	Petit outillage (11)															
	20	Chauffage, eau, gaz, électricité															
	21	Honoraires ne constituant pas les rétrocessions (11)															
	22	Primes d'assurances										Total : Transport et déplacements	BJ	4 749	3,64 %		
	23	Frais de véhicules (12) (cocher la case si évaluation forfaitaire) ...															
	24	Autres frais de déplacements (voyages...)											1 166	0,89 %			
	25	Charges sociales personnelles (13)										BT	16 142	BK	19 522	14,94 %	
		dont obligatoires					BT										
		dont cotisations facultatives Madelin		BZ	3 381					dont facultatives aux nouveaux plans d'épargne retraite		BU					
26	Frais de réception, de représentation et de congrès										Total : Frais divers de gestion	BM	5 360	4,10 %			
27	Fournitures de bureau, frais de documentation, de correspondance et de téléphone																
28	Frais d'actes et de contentieux																
29	Cotisations syndicales et professionnelles														BY	663	0,51 %
30	Autres frais divers de gestion															1 221	0,93 %
31	Frais financiers (14)										BN	445	0,34 %				
32	Pertes diverses (15)										BP						
TOTAL (lignes 8 à 32)										BR	73 707	56,42 %					

2035 moyenne, en euros, issue des déclarations n° 2035 des revenus 2019 des Adhérents BNC d' ARCOLIB



NOM ET PRENOMS OU DÉNOMINATION **MÉDECIN NUTRITIONNISTE**

N° SIRET

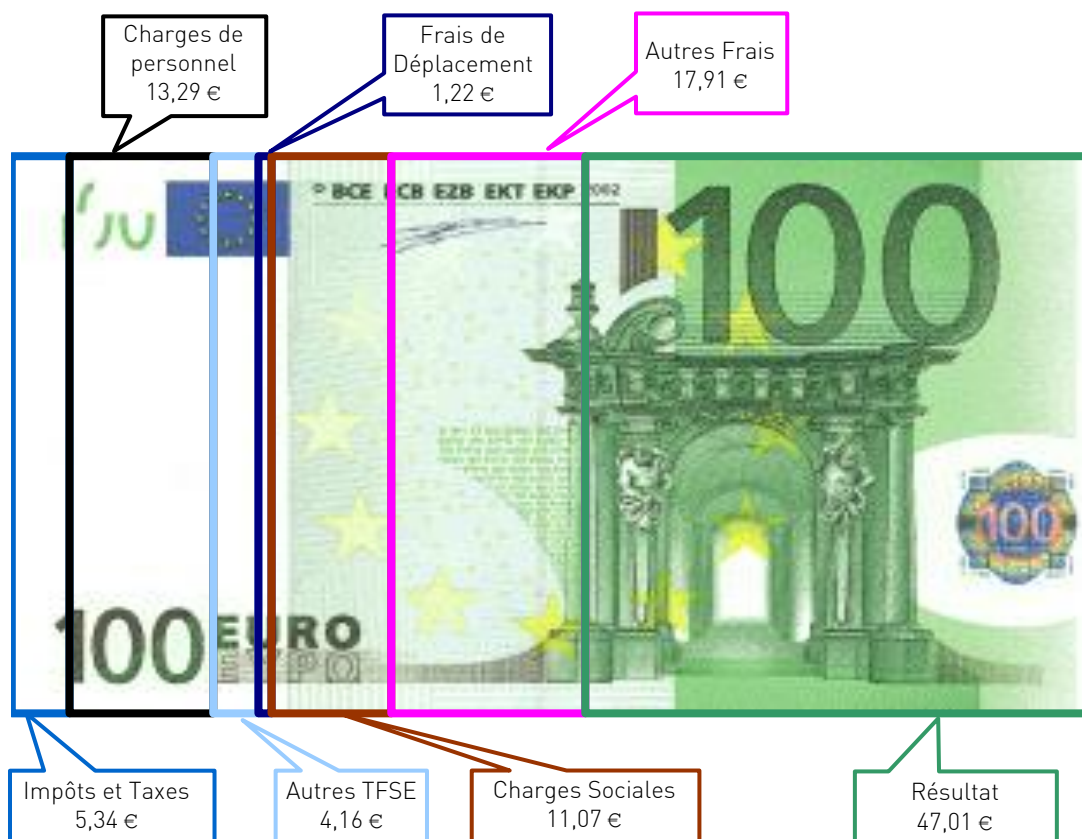
11 Adhérents

<b>DÉTERMINATION DU RÉSULTAT</b>	<b>4</b>	<b>34</b>	<b>Excédent (ligne 7 – ligne 33)</b>					CA	<b>57 875</b>	44,30 %
		<b>35</b>	Plus-values à court terme (16)					CB		
		<b>36</b>	Divers à réintégrer (17)					CC	<b>594</b>	0,45 %
		<b>37</b>	Bénéfice Société civile de moyen (18)					CD		
		<b>38</b>	TOTAL (ligne 34 à 37)					CE	<b>58 469</b>	44,76 %
		<b>39</b>	Insuffisance (ligne 33 – ligne 7)					CF		
		<b>40</b>	Frais d'établissement (19)					CG		
		<b>41</b>	Dotations aux amortissements (20)					CH	<b>2 574</b>	1,97 %
		<b>42</b>	Moins-value à court terme					CK		
		<b>43</b>	Divers à déduire (21)	dont exonération sur le bénéfice « zone franche urbaine territoire entrepreneur »	CS		dont exonération sur le bénéfice « pôle de compétitivité » hors CICE	AX	<b>1 478</b>	1,13 %
				dont exonération sur le bénéfice « entreprise nouvelle »	AW		dont l'abondement sur l'épargne salariale	CT		
				dont exonération « jeunes entreprises innovantes »	CU		dont exonération sur le bénéfice « jeunes artistes »	CO		
				dont exonération médecins « zones déficitaires en offre de soins »	CI	<b>162</b>	dont déductions « médecins conventionnés de secteur I »	CQ		
		<b>44</b>	Déficit Société civile de moyens (18)					CM	<b>54</b>	0,04 %
	<b>45</b>	TOTAL (lignes 39 à 44)					CN	<b>4 106</b>	3,14 %	
	<b>46</b>	Bénéfice (ligne 38 – ligne 45)					CP	<b>54 363</b>	41,62 %	
	<b>47</b>	Déficit (ligne 45 – ligne 38)					CR			
<b>5</b>	Taxe sur la valeur ajoutée	Montant de la TVA afférente aux recettes brutes :					CX			
		Montant de la TVA afférente aux achats (biens et services autres qu'immobilisations) :					CY			
		dont montant de la TVA afférente aux honoraires rétrocédés :					CZ			
<b>6</b>	Contribution économique territoriale (23)	Recettes provenant d'activités exonérées à titre permanent :					AU			
<b>7</b>	Barèmes kilométriques (évaluation forfaitaire des frais de transport : autos et/ou motos) (B) et (12) (1) Type : T (véhicule de tourisme ; M (Moto) ; V (Vélocycle, scooter) ; (2) mettre une croix dans la colonne ; (3) indiquer : super, diesel, super sans plomb, GPL.									
Désignation des véhicules :		Type (1)	Puissance fiscale	Barème BNC (2)	Barème BIC		Kilométrage professionnel	Indemnités kilométriques déductibles	Amortissements pratiqués à réintégrer (si véhicules inscrits au registre des immobilisations)	
Modèle(s)	(2)				Type de carburant (3)					
		<b>T</b>		<b>X</b>			<b>5 522</b>			
Frais réels non couverts par les barèmes kilométriques ----->										
Total A à reporter ligne 23 de l'annexe 2035 A ; total B à reporter au cadre B de la page 2 de la déclaration 2035								<b>A</b>	<b>B</b>	

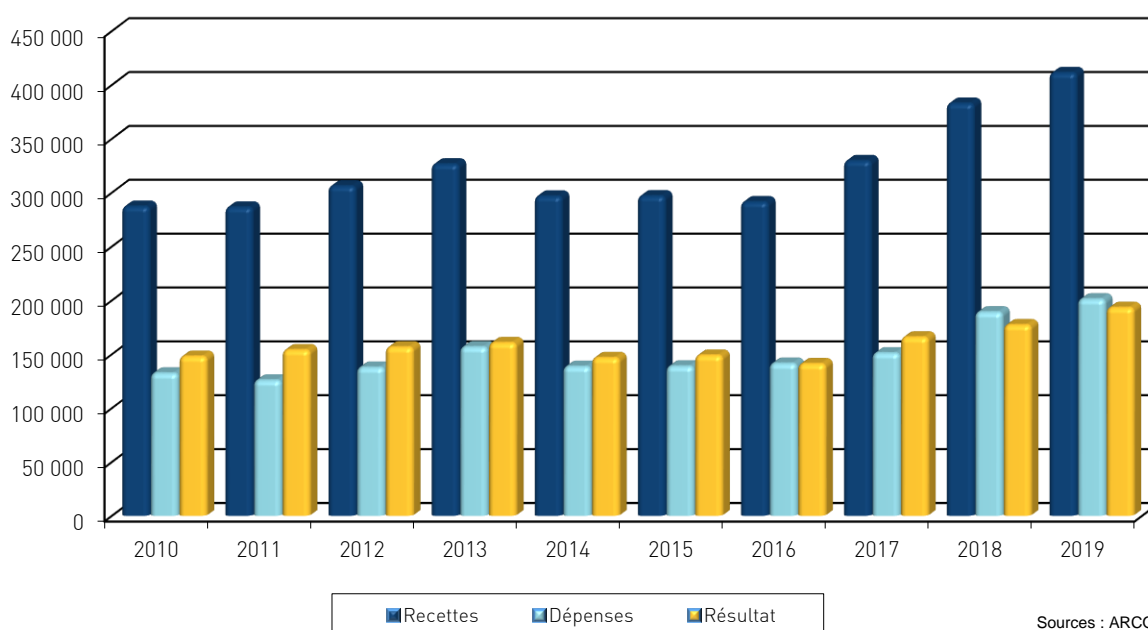
2035 moyenne, en Euros, issue des déclarations n° 2035 des revenus 2019 des Adhérents BNC d' ARCOLIB.



## UTILISATION DE 100 € DE RECETTES EN 2019



## ÉVOLUTION DE LA PROFESSION SUR 10 ANS



**Siège de RENNES :**  
8 Place du Colombier  
BP 40415  
35004 RENNES Cedex

**Bureau de VANNES :**  
1 Rue Anita Conti  
56000 VANNES

**Bureau de NANTES :**  
4 rue du Wattman  
44700 ORVAULT

**Bureau de PARIS :**  
15 avenue Trudaine  
75009 PARIS

Tél : 02 23 300 600 - Fax 02 23 300 101 - Mail : [contact@arcolib.fr](mailto:contact@arcolib.fr)

pour AJ | 1 | 2 | mois

1		NOM ET PRENOMS OU DÉNOMINATION										<b>MÉDECIN OPHTALMOLOGISTE</b>										
Nature de l'activité (1)		94 Adhérents										Code activité pour les praticiens médicaux										
N° SIRET												si exercice en société (2)		AV		Nombre d'associés		AS				
Résultat déterminé (2)		d'après les règles « recettes-dépenses »										AK		d'après les règles « créances-dettes »		AL						
Comptabilité tenue (2) :		Hors taxe		CV		Taxe incluse		CW		Non assujetti à la TVA						AT		✓				
Si vous êtes adhérent d'un organisme agréé (association ou organisme mixte) ou client d'un viseur fiscal		AM		✓		Année d'adhésion				Nombre de salariés		AP				Salaires nets perçus		AR				
Montant des immobilisations (report du total des bases amortissables hors TVA déductible de la col.4 du tableau I de la déclaration n° 2035)		DA																				
2		1 Recettes encaissées y compris les remboursements de frais (1)										AA		<b>433 124</b>		105,28 %						
RE C E T T E S	2		Débours payés pour le compte des clients (2)										AB									
	3		À déduire Honoraires rétrocedés (dont suppléments rétrocedés)										(3)		AC		<b>21 719</b>		5,28 %			
	4		Montant net des recettes										AD		<b>411 405</b>		100,00 %					
	5		Produits financiers (4)										AE		<b>3</b>							
	6		Gains divers (5)										AF		<b>2 567</b>		0,62 %					
	7		TOTAL (ligne 4 à 6)										AG		<b>413 975</b>		100,62 %					
	3		8 Achats (6)										BA		<b>1 786</b>		0,43 %					
D É P E N S E S  P R O F E S S I O N N E L L E S	9		Frais de personnel Salaires nets et avantages en nature (7)										BB		<b>36 108</b>		8,78 %					
	10		Charges sociales sur salaires (parts patronale et ouvrière)										BC		<b>18 575</b>		4,52 %					
	11		Taxe sur la valeur ajoutée										BD									
	12		Impôts et taxes (8) Contribution économique territoriale										JY		<b>876</b>		0,21 %					
	13		Autres impôts										BS		<b>5 457</b>		1,33 %					
	14		(9) Contribution sociale généralisée déductible										BV		<b>15 625</b>		3,80 %					
	15		Loyer et charges locatives										BF		<b>21 789</b>		5,30 %					
	16		Location de matériel et de mobilier – dont redevances de collaboration (10)										BW		<b>2 550</b>		BG		<b>22 475</b>		5,46 %	
	17		Entretien et réparations												<b>4 698</b>		1,14 %					
	18		Personnel intérimaire												<b>1 149</b>		0,28 %					
	19		Petit outillage (11)												<b>2 182</b>		0,53 %					
	20		Chauffage, eau, gaz, électricité												<b>977</b>		0,24 %					
	21		Honoraires ne constituant pas les rétrocessions (11)												<b>5 527</b>		1,34 %					
	22		Primes d'assurances												<b>2 584</b>		0,63 %					
	23		Frais de véhicules (12)												<b>3 559</b>		0,87 %					
	24		Autres frais de déplacements (voyages...)												<b>1 453</b>		0,35 %					
	25		Charges sociales personnelles (13)										BT		<b>36 575</b>		BK		<b>45 526</b>		11,07 %	
			dont obligatoires												<b>8 475</b>		BZ					
			dont cotisations facultatives Madelin												<b>477</b>		BU					
			dont facultatives aux nouveaux plans d'épargne retraite																			
26		Frais de réception, de représentation et de congrès												<b>1 776</b>		0,43 %						
27		Fournitures de bureau, frais de documentation, de correspondance et de téléphone												<b>4 360</b>		1,06 %						
28		Frais d'actes et de contentieux												<b>40</b>		0,01 %						
29		Cotisations syndicales et professionnelles										BY		<b>1 118</b>		0,27 %						
30		Autres frais divers de gestion												<b>2 630</b>		0,64 %						
31		Frais financiers (14)										BN		<b>859</b>		0,21 %						
32		Pertes diverses (15)										BP		<b>197</b>		0,05 %						
33		TOTAL (lignes 8 à 32)										BR		<b>201 330</b>		48,94 %						

2035 moyenne, en euros, issue des déclarations n° 2035 des revenus 2019 des Adhérents BNC d' ARCOLIB

NOM ET PRENOMS OU DÉNOMINATION **MÉDECIN OPHTALMOLOGISTE**

N° SIRET

94 Adhérents

<b>DÉTERMINATION DU RÉSULTAT</b>	<b>4</b>	<b>34</b>	<b>Excédent (ligne 7 – ligne 33)</b>					CA	<b>212 645</b>	51,69 %	
		<b>35</b>	Plus-values à court terme (16)					CB	<b>42</b>	0,01 %	
		<b>36</b>	Divers à réintégrer (17)					CC	<b>4 897</b>	1,19 %	
		<b>37</b>	Bénéfice Société civile de moyen (18)					CD	<b>214</b>	0,05 %	
		<b>38</b>	TOTAL (ligne 34 à 37)					CE	<b>217 799</b>	52,94 %	
		<b>39</b>	<b>Insuffisance (ligne 33 – ligne 7)</b>					CF			
		<b>40</b>	Frais d'établissement (19)					CG	<b>31</b>	0,01 %	
		<b>41</b>	Dotations aux amortissements (20)					CH	<b>10 805</b>	2,63 %	
		<b>42</b>	Moins-value à court terme					CK	<b>212</b>	0,05 %	
		<b>43</b>	Divers à déduire (21)	dont exonération sur le bénéfice « zone franche urbaine territoire entrepreneur »	CS	<b>2 181</b>	dont exonération sur le bénéfice « pôle de compétitivité » hors CICE	AX		<b>13 021</b>	3,17 %
	dont exonération sur le bénéfice « entreprise nouvelle »			AW	<b>7 028</b>	dont l'abondement sur l'épargne salariale	CT	<b>739</b>			
	dont exonération « jeunes entreprises innovantes »			CU		dont exonération sur le bénéfice « jeunes artistes »	CO				
	dont exonération médecins « zones déficitaires en offre de soins »			CI		dont déductions « médecins conventionnés de secteur I »	CQ	<b>2 554</b>			
		<b>44</b>	Déficit Société civile de moyens (18)					CM	<b>320</b>	0,08 %	
		<b>45</b>	TOTAL (lignes 39 à 44)					CN	<b>24 390</b>	5,93 %	
		<b>46</b>	Bénéfice (ligne 38 – ligne 45)					CP	<b>193 409</b>	47,01 %	
		<b>47</b>	Déficit (ligne 45 – ligne 38)					CR			
<b>5</b>	Taxe sur la valeur ajoutée		Montant de la TVA afférente aux recettes brutes :					CX			
			Montant de la TVA afférente aux achats (biens et services autres qu'immobilisations) :					CY			
			dont montant de la TVA afférente aux honoraires rétrocédés :					CZ			
<b>6</b>	Contribution économique territoriale (23)		Recettes provenant d'activités exonérées à titre permanent :					AU			
<b>7</b>	Barèmes kilométriques (évaluation forfaitaire des frais de transport : autos et/ou motos) (B) et (12) (1) Type : T (véhicule de tourisme ; M (Moto) ; V (Vélocycle, scooter) ; (2) mettre une croix dans la colonne ; (3) indiquer : super, diesel, super sans plomb, GPL.										
Désignation des véhicules :			Puissance fiscale	Barème BNC (2)	Barème BIC		Kilométrage professionnel	Indemnités kilométriques déductibles	Amortissements pratiqués à réintégrer (si véhicules inscrits au registre des immobilisations)		
Modèle(s)	Type (1)	(2)			Type de carburant (3)						
	<b>T</b>		<b>X</b>			<b>9 617</b>					
Frais réels non couverts par les barèmes kilométriques ----->											
Total A à reporter ligne 23 de l'annexe 2035 A ; total B à reporter au cadre B de la page 2 de la déclaration 2035								<b>A</b>	<b>B</b>		

# STATISTIQUES PAR TRANCHES DE RECETTES - OPHTALMOLOGISTE

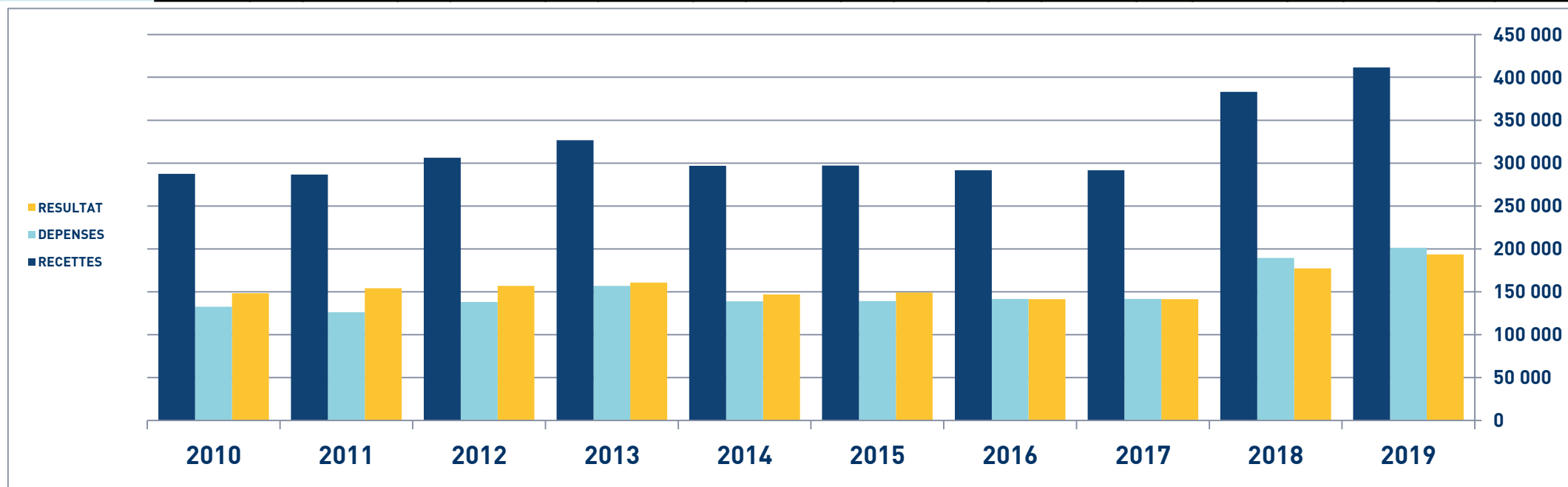
<span style="font-size: 24px; font-weight: bold; vertical-align: middle;">2019</span>		Tranche n° 1		Tranche n° 2		Tranche n° 3		Tranche n° 4		Tranche n° 5	
		de 0 € à 172 725 €		de 172 726 € à 314 011 €		de 314 012 € à 449 971 €		de 449 972 € à 657 048 €		de 657 049 € à 1 399 830 €	
		20 Adhérents		20 Adhérents		19 Adhérents		19 Adhérents		16 Adhérents	
<b>RECETTES</b>	Recettes encaissées	114 978	100,53 %	250 539	104,77 %	420 665	106,60 %	552 079	101,62 %	942 912	108,31 %
	A déduire : Débours payés										
	Honoraires rétrocedés	609	0,53 %	11 403	4,77 %	26 061	6,60 %	8 821	1,62 %	72 316	8,31 %
	<b>Montant net des Recettes</b>	<b>114 369</b>	<b>100,00 %</b>	<b>239 136</b>	<b>100,00 %</b>	<b>394 603</b>	<b>100,00 %</b>	<b>543 259</b>	<b>100,00 %</b>	<b>870 596</b>	<b>100,00 %</b>
	Produits financiers					4				11	
Gains divers	766	0,67 %	1 221	0,51 %	4 143	1,05 %	3 530	0,65 %	3 037	0,35 %	
<b>TOTAL RECETTES</b>		<b>115 135</b>	<b>100,67 %</b>	<b>240 356</b>	<b>100,51 %</b>	<b>398 751</b>	<b>101,05 %</b>	<b>546 789</b>	<b>100,65 %</b>	<b>873 643</b>	<b>100,35 %</b>
<b>DÉPENSES</b>	Achats	111	0,10 %	814	0,34 %	1 800	0,46 %	986	0,18 %	5 860	0,67 %
	Salaires nets	4 778	4,18 %	19 316	8,08 %	31 392	7,96 %	55 109	10,14 %	77 291	8,88 %
	Charges sociales sur salaires	3 040	2,66 %	12 613	5,27 %	18 423	4,67 %	23 839	4,39 %	38 929	4,47 %
	Taxe sur la Valeur Ajoutée										
	Contrib. Économique Territoriale	535	0,47 %	656	0,27 %	700	0,18 %	1 085	0,20 %	1 532	0,18 %
	Autres impôts	1 352	1,19 %	2 141	0,90 %	6 680	1,69 %	6 532	1,20 %	12 259	1,41 %
	CSG déductible	4 583	4,01 %	9 519	3,98 %	13 423	3,40 %	21 369	3,93 %	32 432	3,73 %
	Loyers et charges locatives	4 927	4,31 %	15 217	6,36 %	23 971	6,07 %	26 388	4,86 %	42 613	4,89 %
	Location de matériel et mobilier	3 728	3,26 %	15 915	6,66 %	14 406	3,65 %	45 997	8,47 %	38 595	4,43 %
	- Entretien et réparations	794	0,69 %	2 353	0,98 %	4 995	1,27 %	6 541	1,20 %	9 447	1,09 %
	- Personnel intérimaire	1 957	1,71 %	400	0,17 %	1 404	0,36 %	1 341	0,25 %	1 333	0,15 %
	- Petit outillage	592	0,52 %	1 106	0,46 %	2 252	0,57 %	2 801	0,52 %	4 543	0,52 %
	- Chauffage, eau, gaz, électricité	504	0,44 %	615	0,26 %	1 511	0,38 %	1 015	0,19 %	1 204	0,14 %
	- Honoraires non rétrocedés	2 553	2,23 %	3 982	1,67 %	5 807	1,47 %	6 588	1,21 %	9 637	1,11 %
	- Primes d'assurances	1 072	0,94 %	1 560	0,65 %	3 220	0,82 %	3 147	0,58 %	4 450	0,51 %
	<b>TOTAL TRAVAUX, FOURNITURES &amp; SERVICES EXTÉRIEURS</b>	<b>7 474</b>	<b>6,53 %</b>	<b>10 017</b>	<b>4,19 %</b>	<b>19 189</b>	<b>4,86 %</b>	<b>21 433</b>	<b>3,95 %</b>	<b>30 617</b>	<b>3,52 %</b>
	- Frais de véhicules	2 508	2,19 %	2 972	1,24 %	4 981	1,26 %	3 209	0,59 %	4 245	0,49 %
	- Autres frais de déplacements	596	0,52 %	1 585	0,66 %	1 950	0,49 %	398	0,07 %	2 763	0,32 %
	<b>TOTAL TRANSPORTS ET DÉPLACEMENTS</b>	<b>3 104</b>	<b>2,71 %</b>	<b>4 557</b>	<b>1,91 %</b>	<b>6 930</b>	<b>1,76 %</b>	<b>3 607</b>	<b>0,66 %</b>	<b>7 008</b>	<b>0,80 %</b>
	- Charges sociales Obligatoires	18 078	15,81 %	32 090	13,42 %	48 559	12,31 %	55 787	10,27 %	77 394	8,89 %
	- Charges sociales Facultatives	171	0,15 %	251	0,10 %	1 231	0,31 %	516	0,09 %	516	0,06 %
	<b>CHARGES SOCIALES PERSONNELLES</b>	<b>18 249</b>	<b>15,96 %</b>	<b>32 342</b>	<b>13,52 %</b>	<b>49 790</b>	<b>12,62 %</b>	<b>56 303</b>	<b>10,36 %</b>	<b>77 394</b>	<b>8,89 %</b>
	- Frais de réception, représentation, congrès	889	0,78 %	1 021	0,43 %	1 884	0,48 %	2 364	0,44 %	2 564	0,29 %
- Fournitures de bureau, documentation, ...	1 973	1,73 %	3 184	1,33 %	4 745	1,20 %	6 173	1,14 %	6 019	0,69 %	
- Frais d'actes et contentieux			15	0,01 %	36	0,01 %	110	0,02 %	35	0,00 %	
- Cotisations syndicales et professionnelles	856	0,75 %	1 210	0,51 %	1 144	0,29 %	1 158	0,21 %	1 229	0,14 %	
- Autres frais divers de gestion	1 635	1,43 %	628	0,26 %	4 970	1,26 %	2 440	0,45 %	3 152	0,36 %	
<b>TOTAL FRAIS DIVERS DE GESTION</b>	<b>5 355</b>	<b>4,68 %</b>	<b>6 058</b>	<b>2,53 %</b>	<b>12 780</b>	<b>3,24 %</b>	<b>12 246</b>	<b>2,25 %</b>	<b>13 000</b>	<b>1,49 %</b>	
Frais financiers	32	0,03 %	818	0,34 %	806	0,20 %	635	0,12 %	2 273	0,26 %	
Pertes diverses	1		135	0,06 %	15		31	0,01 %	931	0,11 %	
<b>TOTAL DÉPENSES</b>		<b>57 271</b>	<b>50,08 %</b>	<b>130 122</b>	<b>54,41 %</b>	<b>200 307</b>	<b>50,76 %</b>	<b>275 561</b>	<b>50,72 %</b>	<b>380 735</b>	<b>43,73 %</b>
<b>RÉSULTAT</b>	Excédent	57 864	50,59 %	110 234	46,10 %	198 444	50,29 %	271 228	49,93 %	492 908	56,62 %
	Plus-values à court terme	30	0,03 %			17		149	0,03 %		
	Divers à réintégrer	1 491	1,30 %	1 817	0,76 %	4 209	1,07 %	12 501	2,30 %	3 393	0,39 %
	Bénéfice SCM			88	0,04 %	249	0,06 %	337	0,06 %	403	0,05 %
	Frais d'établissement			15	0,01 %	9				150	0,02 %
	Dotations aux amortissements	1 176	1,03 %	5 937	2,48 %	12 163	3,08 %	11 039	2,03 %	27 211	3,13 %
	Moins-values à court terme			607	0,25 %	38	0,01 %	5	0,00 %	434	0,05 %
	Divers à déduire	2 961	2,59 %	9 357	3,91 %	12 748	3,23 %	6 207	1,14 %	38 712	4,45 %
	Déficit SCM			317	0,13 %	600	0,15 %			695	0,08 %
	<b>RÉSULTAT</b>		<b>55 247</b>	<b>48,31 %</b>	<b>95 908</b>	<b>40,11 %</b>	<b>177 359</b>	<b>44,95 %</b>	<b>266 963</b>	<b>49,14 %</b>	<b>429 502</b>
<b>Kilométrage moyen</b>		6463 km		8185 km		11642 km		9381 km		12200 km	



# MÉDECIN OPHTALMOLOGISTE - ÉVOLUTION SUR 10 ANS

En eUR05

Année	2010	% Var.	2011	% Var.	2012	% Var.	2013	% Var.	2014	% Var.	2015	% Var.	2016	% Var.	2017	% Var.	2018	% Var.	2019
Nb Adhérents	57	10/11	59	11/12	63	12/13	68	13/14	81	14/15	91	15/16	97	16/17	95	17/18	99	18/19	94
<b>RECETTES NETTES</b>	<b>287 369</b>	<b>-0,27</b>	<b>286 590</b>	<b>6,85</b>	<b>306 226</b>	<b>6,67</b>	<b>326 636</b>	<b>-9,12</b>	<b>296 835</b>	<b>0,07</b>	<b>297 053</b>	<b>-1,86</b>	<b>291 535</b>	<b>13,10</b>	<b>329 739</b>	<b>16,15</b>	<b>383 007</b>	<b>7,41</b>	<b>411 405</b>
Ch. de Personnel	38 256		36 417		35 485		43 796		36 272		34 860		36 199		39 865		52 651		54 683
Impôts et Taxes	12 265		11 094		12 970		14 825		13 528		12 712		12 753		13 554		20 170		21 958
Transport et Dépl.	4 800		4 442		4 333		4 046		4 266		4 911		4 089		4 508		5 198		5 012
Ch. Soc. Perso.	31 251		30 782		37 864		43 592		38 952		40 707		42 358		41 680		44 686		45 526
Autres Charges	46 013		43 303		47 317		50 660		45 738		45 860		46 223		51 642		66 589		74 151
<b>TOTAL DÉPENSES</b>	<b>132 585</b>	<b>-4,94</b>	<b>126 038</b>	<b>9,47</b>	<b>137 969</b>	<b>13,73</b>	<b>156 919</b>	<b>-11,57</b>	<b>138 756</b>	<b>0,21</b>	<b>139 050</b>	<b>1,85</b>	<b>141 622</b>	<b>6,80</b>	<b>151 249</b>	<b>25,15</b>	<b>189 294</b>	<b>6,36</b>	<b>201 330</b>
<b>RÉSULTAT NET</b>	<b>148 130</b>	<b>4,05</b>	<b>154 133</b>	<b>1,70</b>	<b>156 748</b>	<b>2,58</b>	<b>160 786</b>	<b>-8,65</b>	<b>146 875</b>	<b>1,52</b>	<b>149 112</b>	<b>-5,28</b>	<b>141 237</b>	<b>17,53</b>	<b>165 991</b>	<b>6,84</b>	<b>177 350</b>	<b>9,05</b>	<b>193 409</b>

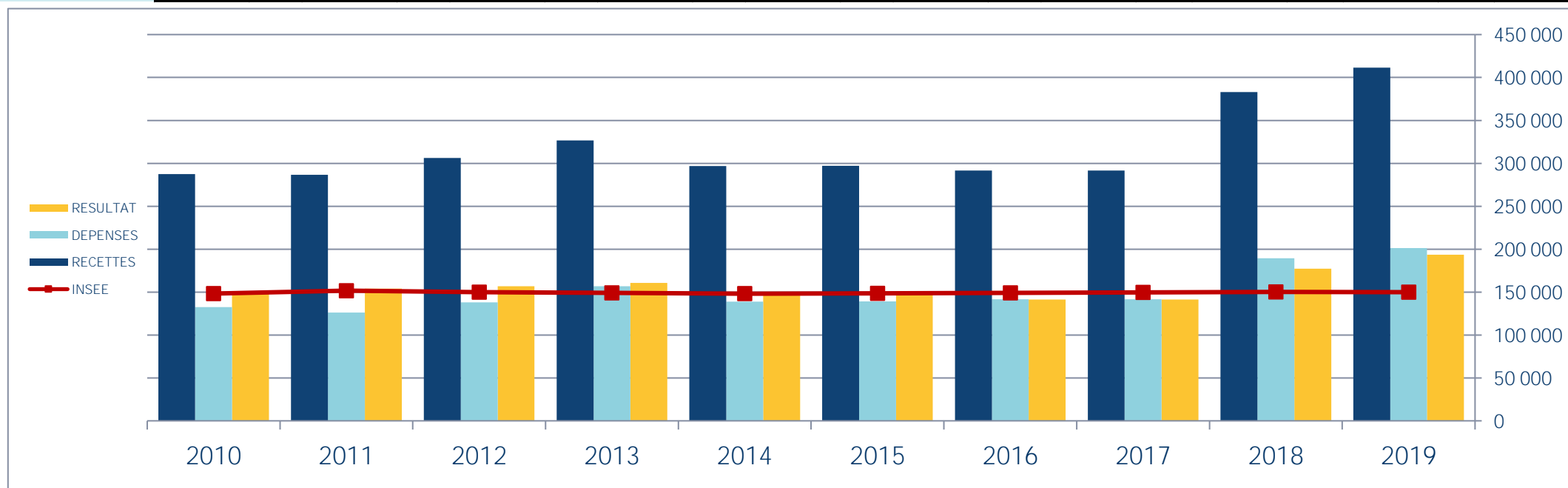




# MÉDECIN OPHTALMOLOGISTE - ÉVOLUTION SUR 10 ANS

En eUROS

Année	2010	% Var.	2011	% Var.	2012	% Var.	2013	% Var.	2014	% Var.	2015	% Var.	2016	% Var.	2017	% Var.	2018	% Var.	2019
Nb Adhérents	57	10/11	59	11/12	63	12/13	68	13/14	81	14/15	91	15/16	97	16/17	95	17/18	99	18/19	94
<b>RECETTES NETTES</b>	287 369	-0,27	286 590	6,85	306 226	6,67	326 636	-9,12	296 835	0,07	297 053	-1,86	291 535	13,10	329 739	16,15	383 007	7,41	411 405
Ch. de Personnel	38 256		36 417		35 485		43 796		36 272		34 860		36 199		39 865		52 651		54 683
Impôts et Taxes	12 265		11 094		12 970		14 825		13 528		12 712		12 753		13 554		20 170		21 958
Transport et Dépl.	4 800		4 442		4 333		4 046		4 266		4 911		4 089		4 508		5 198		5 012
Ch. Soc. Perso.	31 251		30 782		37 864		43 592		38 952		40 707		42 358		41 680		44 686		45 526
Autres Charges	46 013		43 303		47 317		50 660		45 738		45 860		46 223		51 642		66 589		74 151
<b>TOTAL DÉPENSES</b>	132 585	-4,94	126 038	9,47	137 969	13,73	156 919	-11,57	138 756	0,21	139 050	1,85	141 622	6,80	151 249	25,15	189 294	6,36	201 330
<b>RÉSULTAT NET</b>	148 130	4,05	154 133	1,70	156 748	2,58	160 786	-8,65	146 875	1,52	149 112	-5,28	141 237	17,53	165 991	6,84	177 350	9,05	193 409

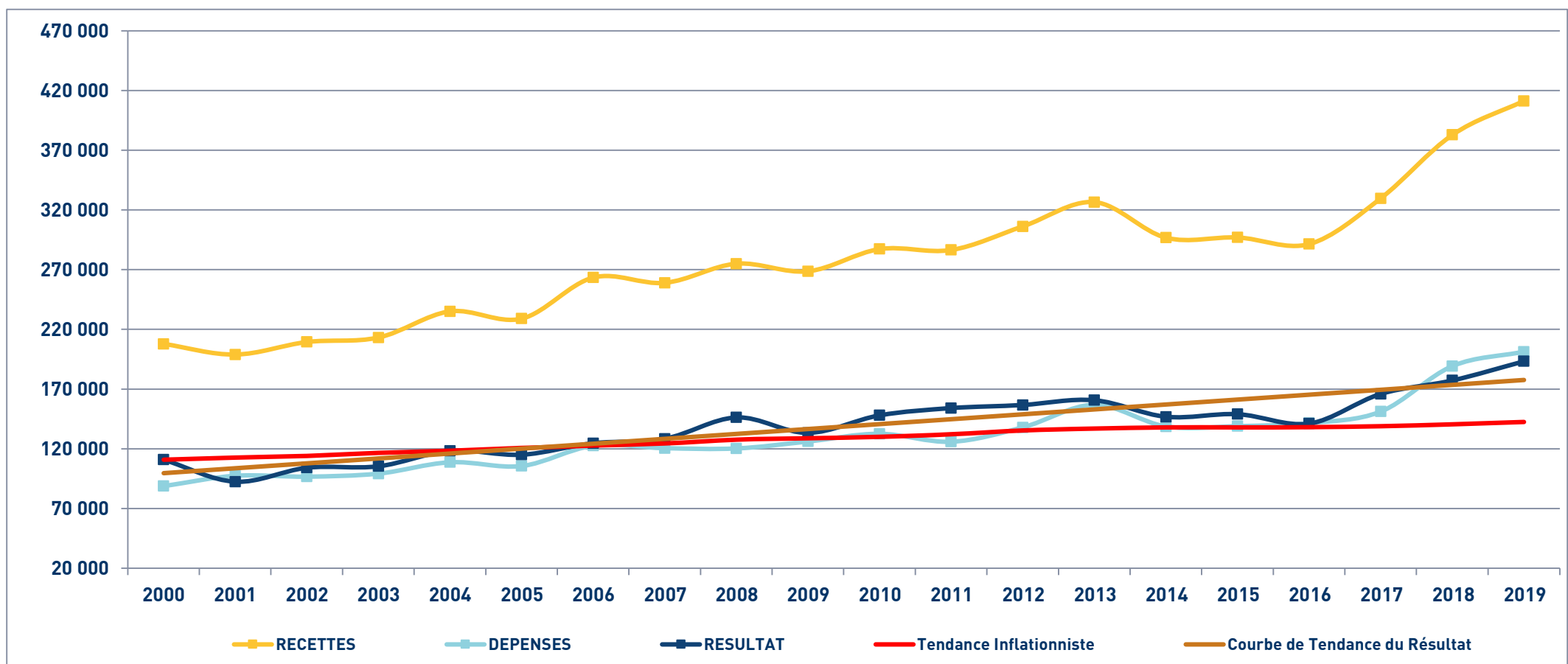


# MÉDECIN OPHTALMOLOGISTE

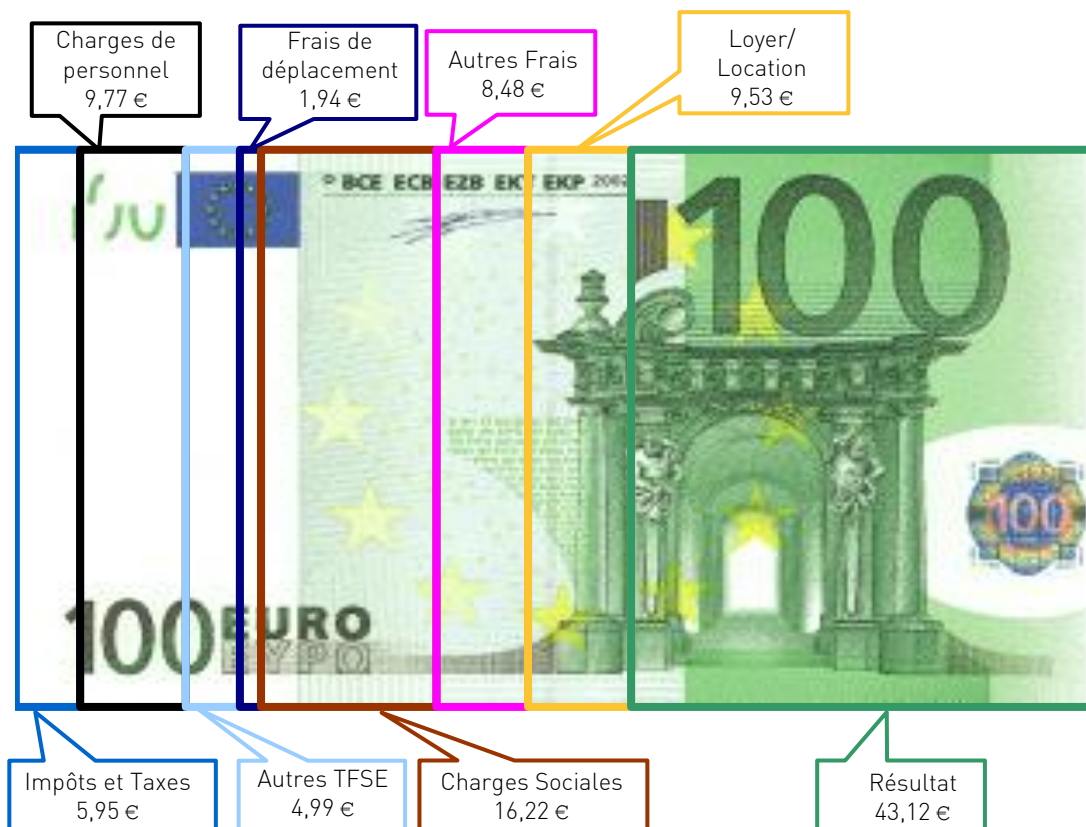
## SYNTHÈSE DES 20 DERNIÈRES ANNÉES

en euros

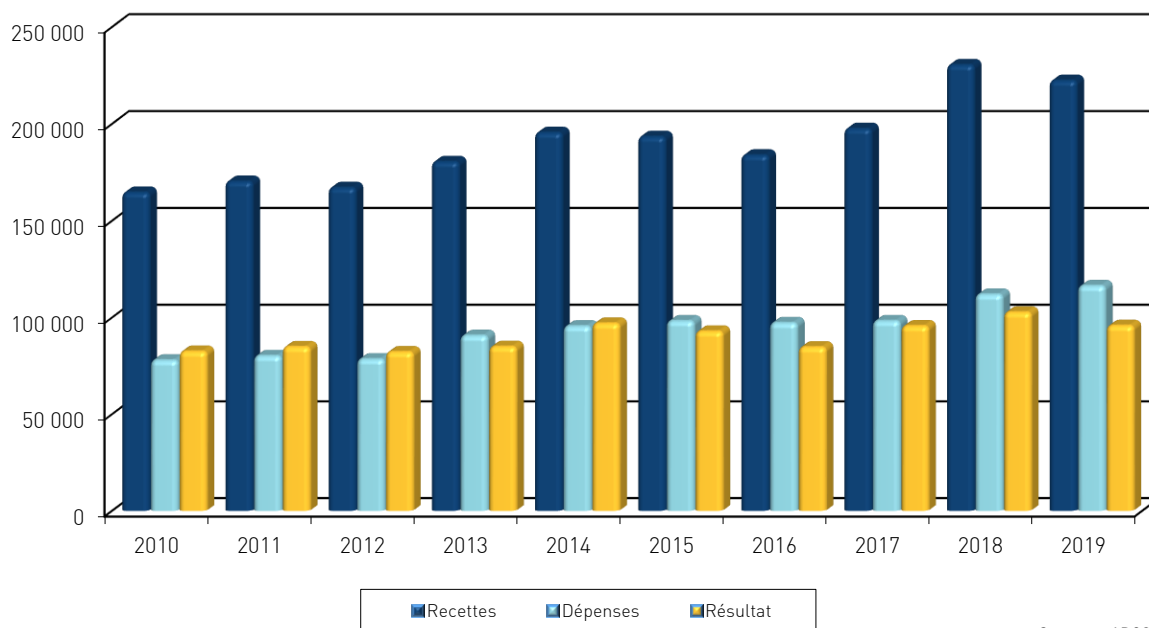
ANNÉES :	2000	2001	2002	2003	2004	2005	2006	2007	2008	2009	2010	2011	2012	2013	2014	2015	2016	2017	2018	2019
RECETTES	207 887	198 947	209 583	213 221	235 132	229 116	263 537	259 016	275 097	268 732	287 369	286 590	306 226	326 636	296 835	297 053	291 535	329 739	383 007	411 405
DÉPENSES	88 914	97 451	96 781	99 220	108 821	105 672	122 687	120 579	120 347	126 210	132 585	126 038	137 969	156 919	138 756	139 050	141 622	151 249	189 294	201 330
RÉSULTAT	110 962	92 484	104 291	105 419	118 346	115 153	124 740	128 431	146 371	133 445	148 130	154 133	156 748	160 786	146 875	149 112	141 237	165 991	177 350	193 409



## UTILISATION DE 100 € DE RECETTES EN 2019



## ÉVOLUTION DE LA PROFESSION SUR 10 ANS



Sources : ARCOLIB

**Siège de RENNES :**  
8 Place du Colombier  
BP 40415  
35004 RENNES Cedex

**Bureau de VANNES :**  
1 Rue Anita Conti  
56000 VANNES

**Bureau de NANTES :**  
4 rue du Wattman  
44700 ORVAULT

**Bureau de PARIS :**  
15 avenue Trudaine  
75009 PARIS

Tél : 02 23 300 600 - Fax 02 23 300 101 - Mail : contact@arcolib.fr

pour AJ **1 | 2** mois


1	NOM ET PRENOMS OU DÉNOMINATION	<b>MÉDECIN O.R.L.</b>																
Nature de l'activité (1)		35 Adhérents										Code activité pour les praticiens médicaux						
N° SIRET												si exercice en société (2)		AV	Nombre d'associés		AS	
Résultat déterminé (2)		d'après les règles « recettes-dépenses »										AK	d'après les règles « créances-dettes »		AL			
Comptabilité tenue (2) :		Hors taxe		CV	Taxe incluse		CW	Non assujetti à la TVA					AT	<input checked="" type="checkbox"/>				
Si vous êtes adhérent d'un organisme agréé (association ou organisme mixte) ou client d'un viseur fiscal		AM	<input checked="" type="checkbox"/>	Année d'adhésion				Nombre de salariés		AP		Salaires nets perçus		AR				
Montant des immobilisations (report du total des bases amortissables hors TVA déductible de la col.4 du tableau I de la déclaration n° 2035)		DA																
2	1	Recettes encaissées y compris les remboursements de frais (1)										AA	<b>223 856</b>	100,62 %				
R E C E T T E S	2	Débours payés pour le compte des clients (2)										AB						
	3	À déduire	Honoraires rétrocedés (dont suppléments rétrocedés)										(3)	AC	<b>1 379</b>	0,62 %		
	4	Montant net des recettes										AD	<b>222 477</b>	100,00 %				
	5	Produits financiers (4)										AE	<b>3</b>					
	6	Gains divers (5)										AF	<b>1 615</b>	0,73 %				
	7	TOTAL (ligne 4 à 6)										AG	<b>224 094</b>	100,73 %				
	3	8	Achats (6)										BA	<b>1 173</b>	0,53 %			
D É P E N S E S  P R O F E S S I O N N E L L E S	9	Frais de personnel	Salaires nets et avantages en nature (7)										BB	<b>13 331</b>	5,99 %			
	10	Charges sociales sur salaires (parts patronale et ouvrière)										BC	<b>8 403</b>	3,78 %				
	11	Taxe sur la valeur ajoutée										BD						
	12	Contribution économique territoriale										JY	<b>640</b>	0,29 %				
	13	Impôts et taxes (8)	Autres impôts										BS	<b>2 066</b>	0,93 %			
	14	(9) Contribution sociale généralisée déductible										BV	<b>10 525</b>	4,73 %				
	15	Loyer et charges locatives										BF	<b>10 369</b>	4,66 %				
	16	Location de matériel et de mobilier – dont redevances de collaboration (10)										BW	<b>3 631</b>					
	17	Entretien et réparations											<b>2 504</b>	1,13 %				
	18	Personnel intérimaire											<b>464</b>	0,21 %				
	19	Petit outillage (11)											<b>875</b>	0,39 %				
	20	Chauffage, eau, gaz, électricité											<b>564</b>	0,25 %				
	21	Honoraires ne constituant pas les rétrocessions (11)											<b>3 365</b>	1,51 %				
	22	Primes d'assurances											<b>3 328</b>	1,50 %				
	23	Frais de véhicules (12)											<b>3 495</b>	1,57 %				
	24	Autres frais de déplacements (voyages...)											<b>824</b>	0,37 %				
	25	Charges sociales personnelles (13)	dont obligatoires					BT	<b>30 383</b>					BK	<b>36 079</b>	16,22 %		
			dont cotisations facultatives Madelin		BZ	<b>5 696</b>		dont facultatives aux nouveaux plans d'épargne retraite			BU							
	26	Frais de réception, de représentation et de congrès											<b>1 470</b>	0,66 %				
27	Fournitures de bureau, frais de documentation, de correspondance et de téléphone											<b>3 509</b>	1,58 %					
28	Frais d'actes et de contentieux											<b>5</b>						
29	Cotisations syndicales et professionnelles										BY	<b>843</b>	0,38 %					
30	Autres frais divers de gestion											<b>1 250</b>	0,56 %					
31	Frais financiers (14)										BN	<b>622</b>	0,28 %					
32	Pertes diverses (15)										BP	<b>3</b>						
33	TOTAL (lignes 8 à 32)										BR	<b>116 540</b>	52,38 %					

2035 moyenne, en euros, issue des déclarations n° 2035 des revenus 2019 des Adhérents BNC d' ARCOLIB





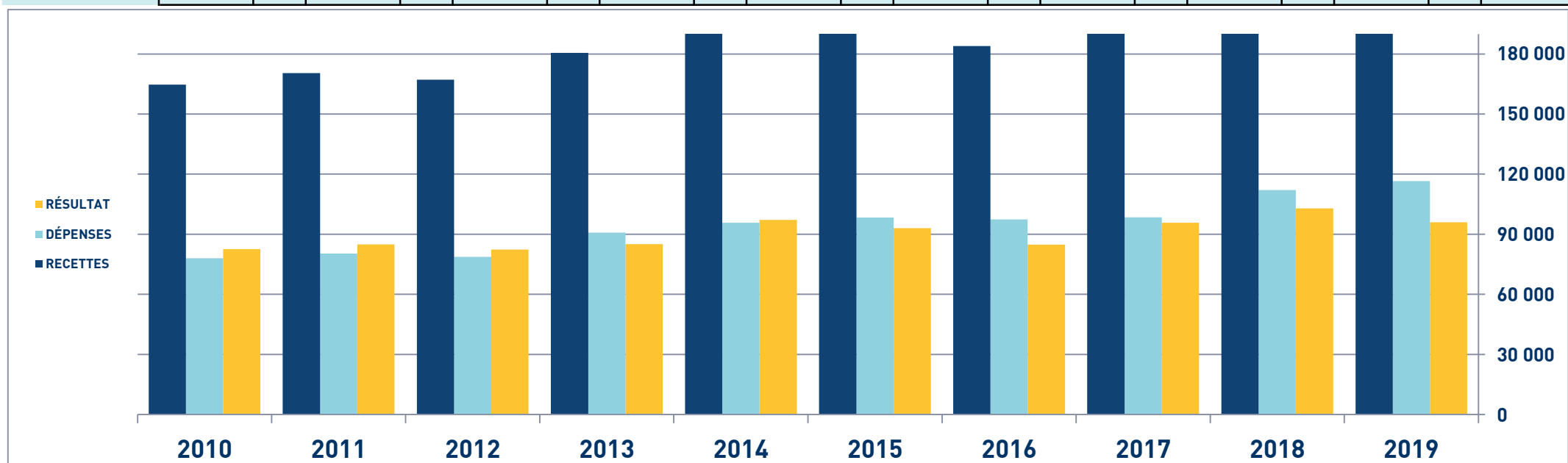
# STATISTIQUES PAR TRANCHES DE RECETTES – O.R.L.

 <span style="font-size: 24pt; font-weight: bold;">2019</span>		Tranche n° 1		Tranche n° 2	
		de 0 € à 246 633 €		de 246 634 € à 430 087 €	
		19 Adhérents		16 Adhérents	
<b>RECETTES</b>	Recettes encaissées	155 646	100,03 %	310 542	100,96 %
	A déduire : Débours payés				
	Honoraires rétrocedés	51	0,03 %	2 953	0,96 %
	<b>Montant net des Recettes</b>	<b>155 594</b>	<b>100,00 %</b>	<b>307 589</b>	<b>100,00 %</b>
	Produits financiers	4		1	
Gains divers	2 025	1,30 %	1 001	0,33 %	
<b>TOTAL RECETTES</b>		<b>157 623</b>	<b>101,30 %</b>	<b>308 592</b>	<b>100,33 %</b>
<b>DÉPENSES</b>	Achats	755	0,49 %	1 666	0,54 %
	Salaires nets	9 291	5,97 %	19 012	6,18 %
	Charges sociales sur salaires	5 410	3,48 %	12 454	4,05 %
	Taxe sur la Valeur Ajoutée				
	Contrib. Économique Territoriale	669	0,43 %	610	0,20 %
	Autres impôts	1 446	0,93 %	2 818	0,92 %
	CSG déductible	6 571	4,22 %	15 503	5,04 %
	Loyers et charges locatives	7 706	4,95 %	14 337	4,66 %
	Location de matériel et mobilier	8 326	5,35 %	13 343	4,34 %
	- Entretien et réparations	1 663	1,07 %	3 497	1,14 %
	- Personnel intérimaire	280	0,18 %	665	0,22 %
	- Petit outillage	685	0,44 %	1 133	0,37 %
	- Chauffage, eau, gaz, électricité	301	0,19 %	958	0,31 %
	- Honoraires non rétrocedés	3 541	2,28 %	3 227	1,05 %
	- Primes d'assurances	2 593	1,67 %	4 231	1,38 %
	<b>TOTAL T.F.S.E.</b>	<b>9 063</b>	<b>5,82 %</b>	<b>13 711</b>	<b>4,46 %</b>
	- Frais de véhicules	3 496	2,25 %	3 322	1,08 %
	- Autres frais de déplacements	509	0,33 %	1 166	0,38 %
	<b>TOTAL TRANSPORTS ET DÉPLACEMENTS</b>	<b>4 005</b>	<b>2,57 %</b>	<b>4 488</b>	<b>1,46 %</b>
	- Charges sociales Obligatoires	20 962	13,47 %	41 899	13,62 %
	- Charges sociales Facultatives				
	<b>CHARGES SOCIALES PERSONNELLES</b>	<b>25 128</b>	<b>16,15 %</b>	<b>49 556</b>	<b>16,11 %</b>
	- Frais de réception, représentation, congrès	840	0,54 %	2 262	0,74 %
- Fournitures de bureau, documentation, ...	3 399	2,18 %	3 686	1,20 %	
- Frais d'actes et contentieux	1		10		
- Cotisations syndicales et professionnelles	790	0,51 %	928	0,30 %	
- Autres frais divers de gestion	769	0,49 %	1 807	0,59 %	
<b>TOTAL FRAIS DIVERS DE GESTION</b>	<b>5 800</b>	<b>3,73 %</b>	<b>8 693</b>	<b>2,83 %</b>	
Frais financiers	441	0,28 %	814	0,26 %	
Pertes diverses	4		1		
<b>TOTAL DÉPENSES</b>	<b>84 618</b>	<b>54,38 %</b>	<b>157 007</b>	<b>51,04 %</b>	
<b>RÉSULTAT</b>	Excédent	73 005	46,92 %	151 584	49,28 %
	Plus-values à court terme			637	0,21 %
	Divers à réintégrer	634	0,41 %	1 016	0,33 %
	Bénéfice SCM			61	0,02 %
	Frais d'établissement				
	Dotations aux amortissements	2 205	1,42 %	4 990	1,62 %
	Moins-values à court terme				
	Divers à déduire	4 675	3,00 %	14 250	4,63 %
	Déficit SCM	440	0,28 %	16	0,01 %
	<b>RÉSULTAT</b>	<b>66 319</b>	<b>42,62 %</b>	<b>134 042</b>	<b>43,58 %</b>
<b>Kilométrage moyen</b>		<b>7080 km</b>		<b>9451 km</b>	

# MÉDECIN O.R.L. - ÉVOLUTION SUR 10 ANS

En eUROS

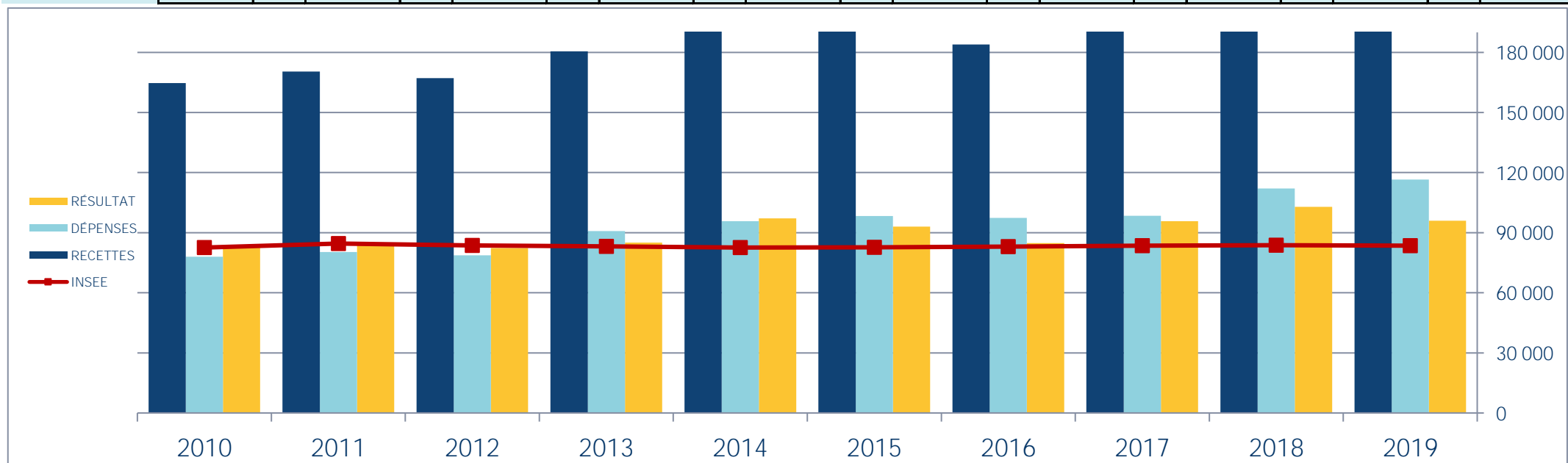
Année	2010	% Var.	2011	% Var.	2012	% Var.	2013	% Var.	2014	% Var.	2015	% Var.	2016	% Var.	2017	% Var.	2018	% Var.	2019
Nb Adhérents	25	10/11	24	11/12	30	12/13	35	13/14	32	14/15	34	15/16	37	16/17	31	17/18	30	18/19	35
<b>RECETTES NETTES</b>	<b>164 749</b>	<b>3,44</b>	<b>170 411</b>	<b>-1,88</b>	<b>167 203</b>	<b>7,99</b>	<b>180 567</b>	<b>8,32</b>	<b>195 588</b>	<b>-1,06</b>	<b>193 514</b>	<b>-4,93</b>	<b>183 983</b>	<b>7,43</b>	<b>197 657</b>	<b>16,65</b>	<b>230 561</b>	<b>-3,51</b>	<b>222 477</b>
Ch. de Personnel	17 763		16 168		16 187		18 917		20 607		20 984		20 582		20 416		25 529		21 734
Impôts et Taxes	6 757		6 501		6 463		7 830		7 961		8 805		8 534		8 094		11 072		13 231
Locations	13 188		15 428		14 665		16 594		15 719		14 686		15 730		17 591		19 154		21 198
Transport et Dépl.	4 335		5 447		5 400		5 122		5 834		4 789		4 429		3 974		4 469		4 319
Ch. Soc. Perso.	19 994		19 572		19 898		23 942		26 187		30 455		31 248		31 092		31 244		36 079
Autres Charges	16 011		17 200		16 037		18 395		19 377		18 642		16 870		17 230		20 648		19 979
<b>TOTAL DÉPENSES</b>	<b>78 048</b>	<b>2,91</b>	<b>80 316</b>	<b>-2,07</b>	<b>78 650</b>	<b>15,45</b>	<b>90 800</b>	<b>5,38</b>	<b>95 685</b>	<b>2,80</b>	<b>98 361</b>	<b>-0,98</b>	<b>97 393</b>	<b>1,03</b>	<b>98 397</b>	<b>13,94</b>	<b>112 116</b>	<b>3,95</b>	<b>116 540</b>
<b>RÉSULTAT NET</b>	<b>82 596</b>	<b>2,85</b>	<b>84 954</b>	<b>-3,10</b>	<b>82 322</b>	<b>3,33</b>	<b>85 064</b>	<b>14,17</b>	<b>97 120</b>	<b>-4,23</b>	<b>93 011</b>	<b>-8,82</b>	<b>84 807</b>	<b>12,91</b>	<b>95 752</b>	<b>7,43</b>	<b>102 866</b>	<b>-6,74</b>	<b>95 932</b>



# MÉDECIN O.R.L. - ÉVOLUTION SUR 10 ANS

En eUROS

Année	2010	% Var.	2011	% Var.	2012	% Var.	2013	% Var.	2014	% Var.	2015	% Var.	2016	% Var.	2017	% Var.	2018	% Var.	2019
Nb Adhérents	25	10/11	24	11/12	30	12/13	35	13/14	32	14/15	34	15/16	37	16/17	31	17/18	30	18/19	35
<b>RECETTES NETTES</b>	164 749	3,44	170 411	-1,88	167 203	7,99	180 567	8,32	195 588	-1,06	193 514	-4,93	183 983	7,43	197 657	16,65	230 561	-3,51	222 477
Ch. de Personnel	17 763		16 168		16 187		18 917		20 607		20 984		20 582		20 416		25 529		21 734
Impôts et Taxes	6 757		6 501		6 463		7 830		7 961		8 805		8 534		8 094		11 072		13 231
Locations	13 188		15 428		14 665		16 594		15 719		14 686		15 730		17 591		19 154		21 198
Transport et Dépl.	4 335		5 447		5 400		5 122		5 834		4 789		4 429		3 974		4 469		4 319
Ch. Soc. Perso.	19 994		19 572		19 898		23 942		26 187		30 455		31 248		31 092		31 244		36 079
Autres Charges	16 011		17 200		16 037		18 395		19 377		18 642		16 870		17 230		20 648		19 979
<b>TOTAL DÉPENSES</b>	78 048	2,91	80 316	-2,07	78 650	15,45	90 800	5,38	95 685	2,80	98 361	-0,98	97 393	1,03	98 397	13,94	112 116	3,95	116 540
<b>RÉSULTAT NET</b>	82 596	2,85	84 954	-3,10	82 322	3,33	85 064	14,17	97 120	-4,23	93 011	-8,82	84 807	12,91	95 752	7,43	102 866	-6,74	95 932

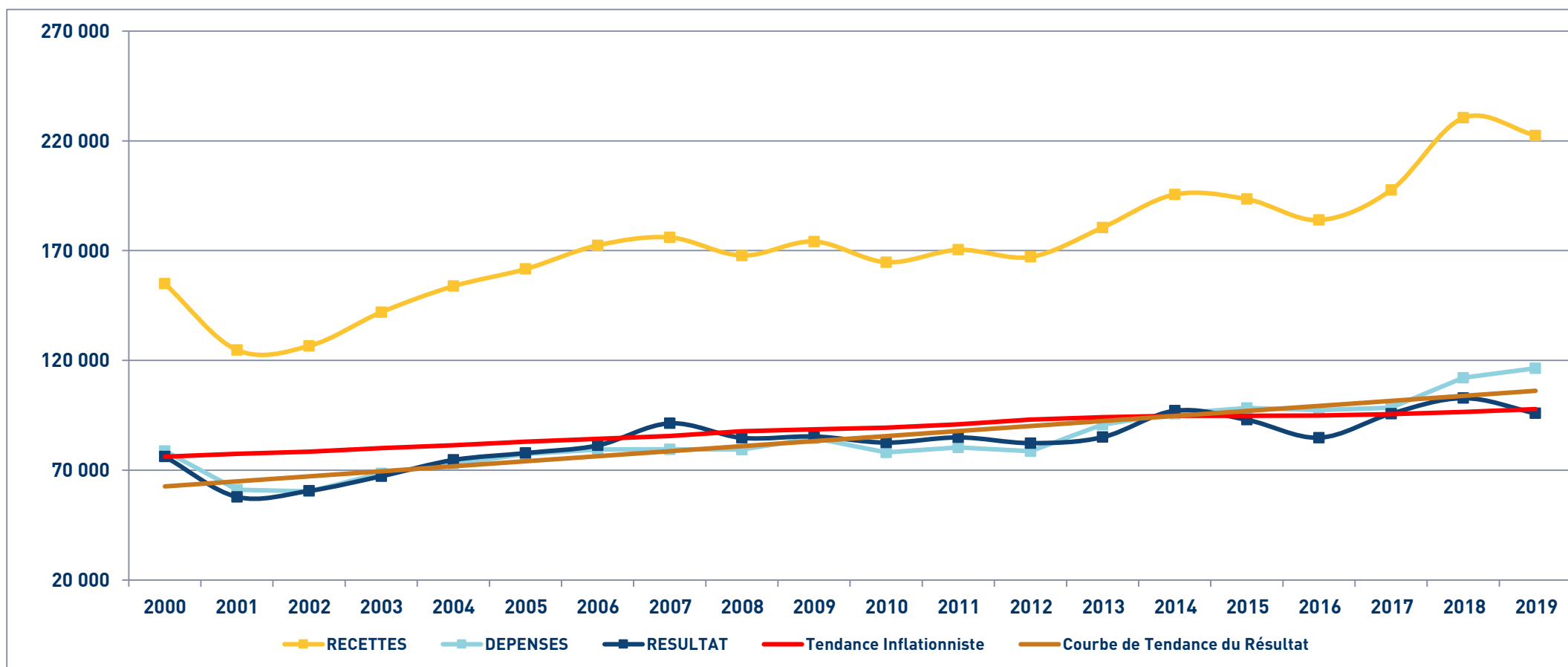


# MÉDECIN O.R.L.

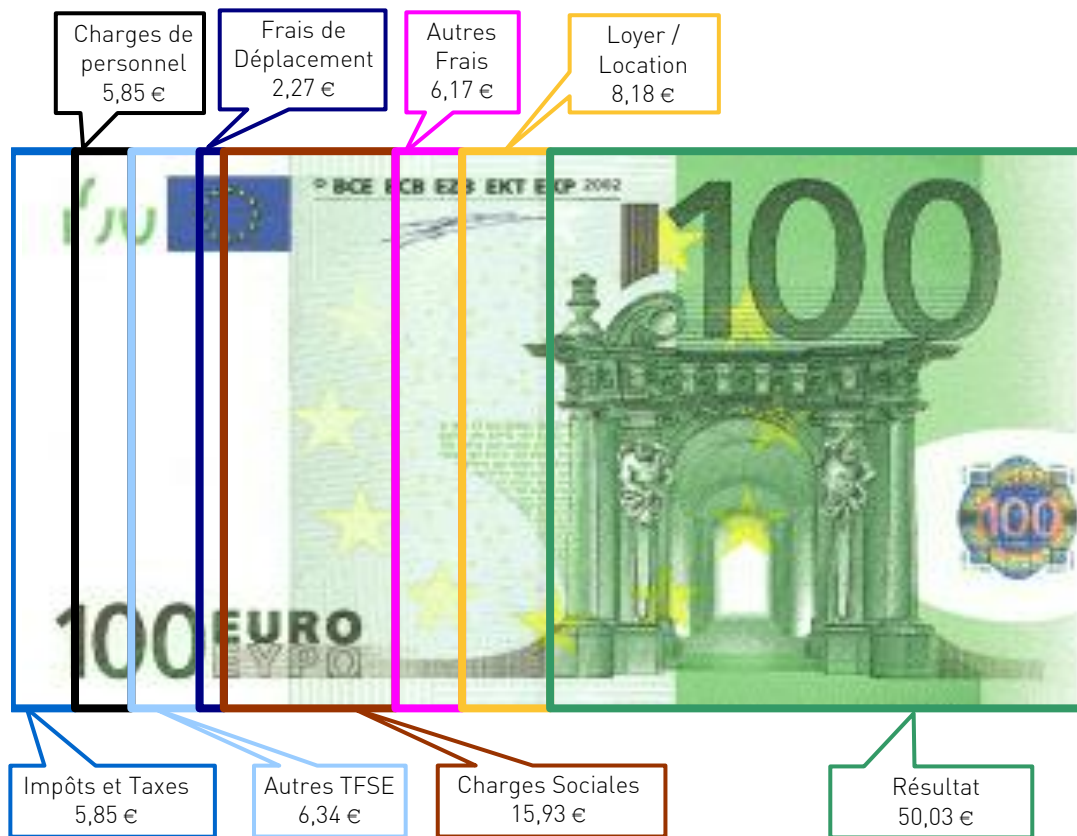
## SYNTHÈSE DES 20 DERNIÈRES ANNÉES

en euros

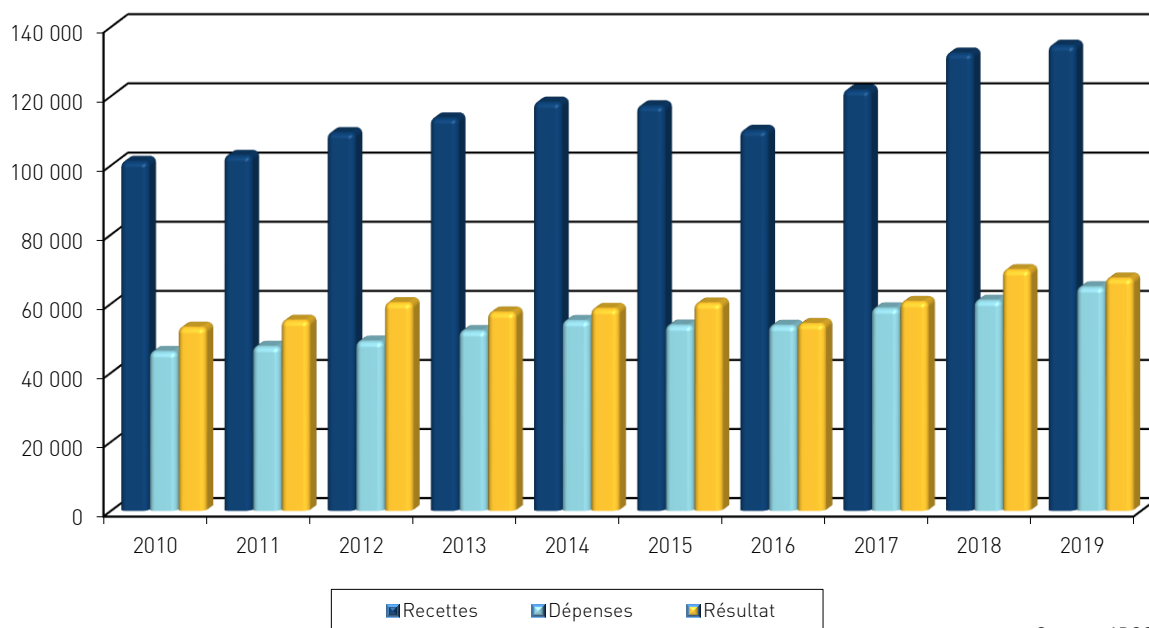
ANNÉES :	2000	2001	2002	2003	2004	2005	2006	2007	2008	2009	2010	2011	2012	2013	2014	2015	2016	2017	2018	2019
RECETTES	154 929	124 775	126 605	141 979	153 836	161 653	172 454	176 048	167 798	174 175	164 749	170 411	167 203	180 567	195 588	193 514	183 983	197 657	230 561	222 477
DÉPENSES	78 743	61 112	60 419	68 517	72 770	77 371	79 429	79 439	79 412	84 592	78 048	80 316	78 650	90 800	95 685	98 361	97 393	98 397	112 116	116 450
RÉSULTAT	76 186	57 854	60 590	67 273	74 685	77 837	81 321	91 386	84 745	85 364	82 596	84 954	82 322	85 064	97 120	93 011	84 807	95 752	102 866	95 932



## UTILISATION DE 100 € DE RECETTES EN 2019



## ÉVOLUTION DE LA PROFESSION SUR 10 ANS



Sources : ARCOLIB

**Siège de RENNES :**  
8 Place du Colombier  
BP 40415  
35004 RENNES Cedex

**Bureau de VANNES :**  
1 Rue Anita Conti  
56000 VANNES

**Bureau de NANTES :**  
4 rue du Wattman  
44700 ORVAULT

**Bureau de PARIS :**  
15 avenue Trudaine  
75009 PARIS

Tél : 02 23 300 600 - Fax 02 23 300 101 - Mail : [contact@arcolib.fr](mailto:contact@arcolib.fr)



pour AJ **1 | 2** mois

1	NOM ET PRENOMS OU DÉNOMINATION	MÉDECIN PÉDIATRE															
Nature de l'activité (1)		76 Adhérents										Code activité pour les praticiens médicaux					
N° SIRET										si exercice en société (2)		AV	Nombre d'associés		AS		
Résultat déterminé (2)		d'après les règles « recettes-dépenses »				AK	d'après les règles « créances-dettes »				AL						
Comptabilité tenue (2) :		Hors taxe	CV	Taxe incluse		CW	Non assujetti à la TVA				AT	<input checked="" type="checkbox"/>					
Si vous êtes adhérent d'un organisme agréé (association ou organisme mixte) ou client d'un viseur fiscal		AM	<input checked="" type="checkbox"/>	Année d'adhésion			Nombre de salariés		AP			Salaires nets perçus		AR			
Montant des immobilisations (report du total des bases amortissables hors TVA déductible de la col.4 du tableau I de la déclaration n° 2035)						DA											
2	1	Recettes encaissées y compris les remboursements de frais (1)										AA	140 910		104,62 %		
R E C E T T E S	2	Débours payés pour le compte des clients (2)										AB					
	3	À déduire	Honoraires rétrocedés (dont suppléments rétrocedés)										(3)	AC	6 220		4,62 %
	4	Montant net des recettes										AD	134 690		100,00 %		
	5	Produits financiers (4)										AE	2				
	6	Gains divers (5)										AF	3 205		2,38 %		
	7	TOTAL (ligne 4 à 6)										AG	137 896		102,38 %		
	3	8	Achats (6)										BA	929		0,69 %	
D É P E N S E S  P R O F E S S I O N N E L L E S	9	Frais de personnel	Salaires nets et avantages en nature (7)										BB	4 476		3,32 %	
	10	Charges sociales sur salaires (parts patronale et ouvrière)										BC	2 566		1,91 %		
	11	Taxe sur la valeur ajoutée										BD					
	12	Contribution économique territoriale										JY	619		0,46 %		
	13	Autres impôts										BS	597		0,44 %		
	14	(9) Contribution sociale généralisée déductible										BV	6 660		4,94 %		
	15	Loyer et charges locatives										BF	8 510		6,32 %		
	16	Location de matériel et de mobilier – dont redevances de collaboration (10)										BW	312				
	17	Entretien et réparations															
	18	Personnel intérimaire															
	19	Petit outillage (11)															
	20	Chauffage, eau, gaz, électricité															
	21	Honoraires ne constituant pas les rétrocessions (11)															
	22	Primes d'assurances															
	23	Frais de véhicules (12)															
	24	Autres frais de déplacements (voyages...)															
	25	Charges sociales personnelles (13)	dont obligatoires				BT	16 736									
			dont cotisations facultatives Madelin		BZ	4 507		dont facultatives aux nouveaux plans d'épargne retraite		BU	208						
	26	Frais de réception, de représentation et de congrès															
27	Fournitures de bureau, frais de documentation, de correspondance et de téléphone																
28	Frais d'actes et de contentieux																
29	Cotisations syndicales et professionnelles										BY	708		0,53 %			
30	Autres frais divers de gestion																
31	Frais financiers (14)										BN	428		0,32 %			
32	Pertes diverses (15)										BP	7		0,01 %			
33	TOTAL (lignes 8 à 32)										BR	64 845		48,14 %			

2035 moyenne, en euros, issue des déclarations n° 2035 des revenus 2019 des Adhérents BNC d' ARCOLIB

NOM ET PRENOMS OU DÉNOMINATION **MÉDECIN PÉDIATRE**


N° SIRET

76 Adhérents

<b>DÉTERMINATION DU RÉSULTAT</b>	<b>4</b>	<b>34</b>	<b>Excédent (ligne 7 – ligne 33)</b>					CA	<b>73 051</b>	54,24 %	
		<b>35</b>	Plus-values à court terme (16)					CB	<b>48</b>	0,04 %	
		<b>36</b>	Divers à réintégrer (17)					CC	<b>519</b>	0,39 %	
		<b>37</b>	Bénéfice Société civile de moyen (18)					CD			
		<b>38</b>	TOTAL (ligne 34 à 37)					CE	<b>73 617</b>	54,66 %	
		<b>39</b>	<b>Insuffisance (ligne 33 – ligne 7)</b>					CF			
		<b>40</b>	Frais d'établissement (19)					CG	<b>1</b>		
		<b>41</b>	Dotations aux amortissements (20)					CH	<b>1 549</b>	1,15 %	
		<b>42</b>	Moins-value à court terme					CK	<b>263</b>	0,20 %	
		<b>43</b>	Divers à déduire (21)	dont exonération sur le bénéfice « zone franche urbaine territoire entrepreneur »	CS	<b>1 986</b>	dont exonération sur le bénéfice « pôle de compétitivité » hors CICE	AX		<b>4 303</b>	3,19 %
	dont exonération sur le bénéfice « entreprise nouvelle »			AW		dont l'abondement sur l'épargne salariale	CT	<b>231</b>			
	dont exonération « jeunes entreprises innovantes »			CU		dont exonération sur le bénéfice « jeunes artistes »	CO				
	dont exonération médecins « zones déficitaires en offre de soins »			CI		dont déductions « médecins conventionnés de secteur I »	CQ	<b>1 798</b>			
		<b>44</b>	Déficit Société civile de moyens (18)					CM	<b>118</b>	0,09 %	
	<b>45</b>	TOTAL (lignes 39 à 44)					CN	<b>6 234</b>	4,63 %		
	<b>46</b>	Bénéfice (ligne 38 – ligne 45)					CP	<b>67 383</b>	50,03 %		
	<b>47</b>	Déficit (ligne 45 – ligne 38)					CR				
<b>5</b>	Taxe sur la valeur ajoutée	Montant de la TVA afférente aux recettes brutes :					CX				
		Montant de la TVA afférente aux achats (biens et services autres qu'immobilisations) :					CY				
		dont montant de la TVA afférente aux honoraires rétrocedés :					CZ				
<b>6</b>	Contribution économique territoriale (23)	Recettes provenant d'activités exonérées à titre permanent :					AU				
<b>7</b>	Barèmes kilométriques (évaluation forfaitaire des frais de transport : autos et/ou motos) (B) et (12) (1) Type : T (véhicule de tourisme ; M (Moto) ; V (Vélocycle, scooter) ; (2) mettre une croix dans la colonne ; (3) indiquer : super, diesel, super sans plomb, GPL.										
Désignation des véhicules :		Type (1)	Puissance fiscale	Barème BNC (2)	Barème BIC		Kilométrage professionnel	Indemnités kilométriques déductibles	Amortissements pratiqués à réintégrer (si véhicules inscrits au registre des immobilisations)		
Modèle(s)	(2)				Type de carburant (3)						
		<b>T</b>		<b>X</b>			<b>5 702</b>				
Frais réels non couverts par les barèmes kilométriques ----->											
Total A à reporter ligne 23 de l'annexe 2035 A ; total B à reporter au cadre B de la page 2 de la déclaration 2035								<b>A</b>	<b>B</b>		

2035 moyenne, en Euros, issue des déclarations n° 2035 des revenus 2019 des Adhérents BNC d' ARCOLIB.

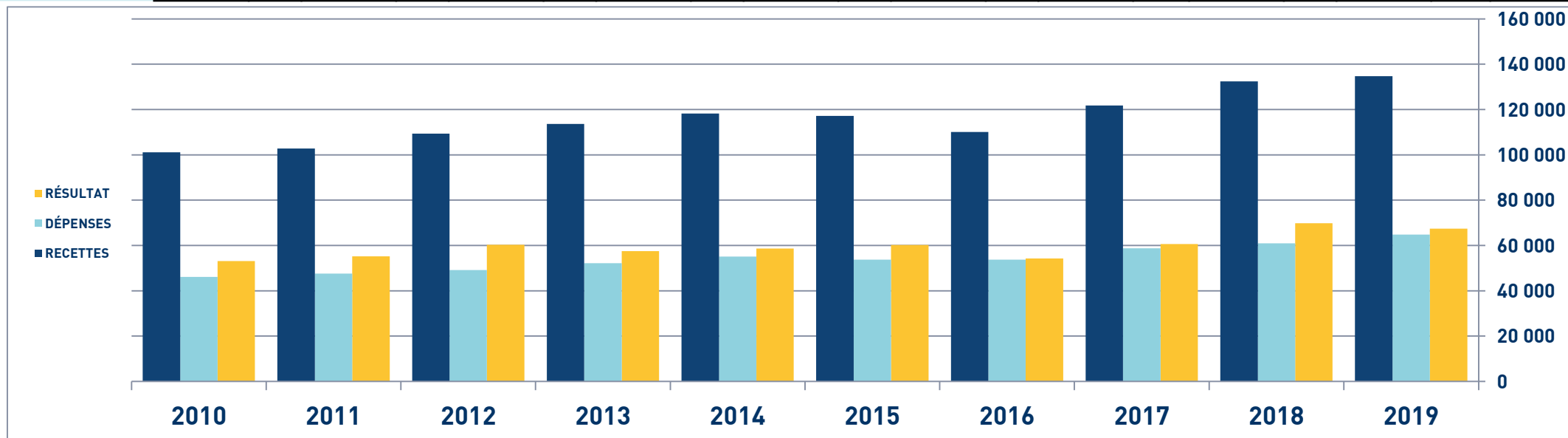
# STATISTIQUES PAR TRANCHES DE RECETTES - PEDIATRE

 <b>2019</b>		Tranche n° 1		Tranche n° 2		Tranche n° 3	
		de 0 € à 106 425 €		de 106 426 € à 150 240 €		de 150 241 € à 468 308 €	
		26 Adhérents		26 Adhérents		24 Adhérents	
RECETTES	Recettes encaissées	92 341	106,43 %	130 146	103,78 %	207 180	104,36 %
	A déduire : Débours payés						
	Honoraires rétrocedés	5 574	6,42 %	4 742	3,78 %	8 662	4,36 %
	<b>Montant net des Recettes</b>	<b>86 766</b>	<b>100,00 %</b>	<b>125 404</b>	<b>100,00 %</b>	<b>198 518</b>	<b>100,00 %</b>
	Produits financiers	1				4	
Gains divers	3 438	3,96 %	4 534	3,62 %	1 652	0,83 %	
<b>TOTAL RECETTES</b>		<b>90 205</b>	<b>103,96 %</b>	<b>129 939</b>	<b>103,62 %</b>	<b>200 174</b>	<b>100,83 %</b>
DÉPENSES	Achats	490	0,56 %	1 178	0,94 %	1 097	0,55 %
	Salaires nets	1 836	2,12 %	4 356	3,47 %	7 751	3,90 %
	Charges sociales sur salaires	1 080	1,24 %	2 618	2,09 %	4 259	2,15 %
	Taxe sur la Valeur Ajoutée						
	Contrib. Économique Territoriale	566	0,65 %	597	0,48 %	695	0,35 %
	Autres impôts	304	0,35 %	604	0,48 %	938	0,47 %
	CSG déductible	3 798	4,38 %	6 228	4,97 %	10 231	5,15 %
	Loyers et charges locatives	6 380	7,35 %	9 172	7,31 %	10 223	5,15 %
	Location de matériel et mobilier	2 649	3,05 %	529	0,42 %	4 368	2,20 %
	- Entretien et réparations	1 599	1,84 %	2 824	2,25 %	4 207	2,12 %
	- Personnel intérimaire	645	0,74 %	811	0,65 %	208	0,10 %
	- Petit outillage	686	0,79 %	803	0,64 %	1 205	0,61 %
	- Chauffage, eau, gaz, électricité	418	0,48 %	833	0,66 %	562	0,28 %
	- Honoraires non rétrocedés	1 876	2,16 %	2 386	1,90 %	3 562	1,79 %
	- Primes d'assurances	800	0,92 %	1 042	0,83 %	1 397	0,70 %
	<b>TOTAL T.F.S.E.</b>	<b>6 024</b>	<b>6,94 %</b>	<b>8 699</b>	<b>6,94 %</b>	<b>11 142</b>	<b>5,61 %</b>
	- Frais de véhicules	2 230	2,57 %	2 406	1,92 %	3 253	1,64 %
	- Autres frais de déplacements	538	0,62 %	323	0,26 %	571	0,29 %
	<b>TOTAL TRANSPORTS ET DÉPLAC.</b>	<b>2 769</b>	<b>3,19 %</b>	<b>2 729</b>	<b>2,18 %</b>	<b>3 824</b>	<b>1,93 %</b>
	- Charges sociales Obligatoires	13 242	15,26 %	19 696	15,71 %	31 680	15,96 %
	- Charges sociales Facultatives	244	0,28 %	263	0,21 %	87	0,04 %
	<b>CHARGES SOCIALES PERSONNELLES</b>	<b>13 486</b>	<b>15,54 %</b>	<b>19 959</b>	<b>15,92 %</b>	<b>31 767</b>	<b>16,00 %</b>
	- Frais de réception, représ.	190	0,22 %	271	0,22 %	427	0,22 %
- Fournitures de bureau, doc...	1 832	2,11 %	2 655	2,12 %	3 153	1,59 %	
- Frais d'actes et contentieux	2		8	0,01 %	58	0,03 %	
- Cotisations syndicales et prof.	654	0,75 %	770	0,61 %	692	0,35 %	
- Autres frais divers de gestion	681	0,78 %	823	0,66 %	1 373	0,69 %	
<b>TOTAL FRAIS DIVERS DE GESTION</b>	<b>3 360</b>	<b>3,87 %</b>	<b>4 528</b>	<b>3,61 %</b>	<b>5 704</b>	<b>2,87 %</b>	
Frais financiers	391	0,45 %	427	0,34 %	478	0,24 %	
Pertes diverses	1		1		20	0,01 %	
<b>TOTAL DÉPENSES</b>	<b>43 133</b>	<b>49,71 %</b>	<b>61 626</b>	<b>49,14 %</b>	<b>92 501</b>	<b>46,60 %</b>	
RÉSULTAT	Excédent	47 071	54,25 %	68 312	54,47 %	107 673	54,24 %
	Plus-values à court terme	134	0,15 %				
	Divers à réintégrer	259	0,30 %	132	0,11 %	1 202	0,61 %
	Bénéfice SCM						
	Frais d'établissement					4	
	Dotation aux amortissements	1 049	1,21 %	1 487	1,19 %	2 090	1,05 %
	Moins-values à court terme					833	0,42 %
	Divers à déduire	1 897	2,19 %	2 389	1,91 %	9 038	4,55 %
	Déficit SCM	45	0,05 %	255	0,20 %	37	0,02 %
	<b>RÉSULTAT</b>	<b>44 473</b>	<b>51,26 %</b>	<b>64 312</b>	<b>51,28 %</b>	<b>96 874</b>	<b>48,80 %</b>
<b>Kilométrage moyen</b>		<b>5368 km</b>		<b>5701 km</b>		<b>6510 km</b>	

## PÉDIATRE - ÉVOLUTION SUR 10 ANS

En eUROS

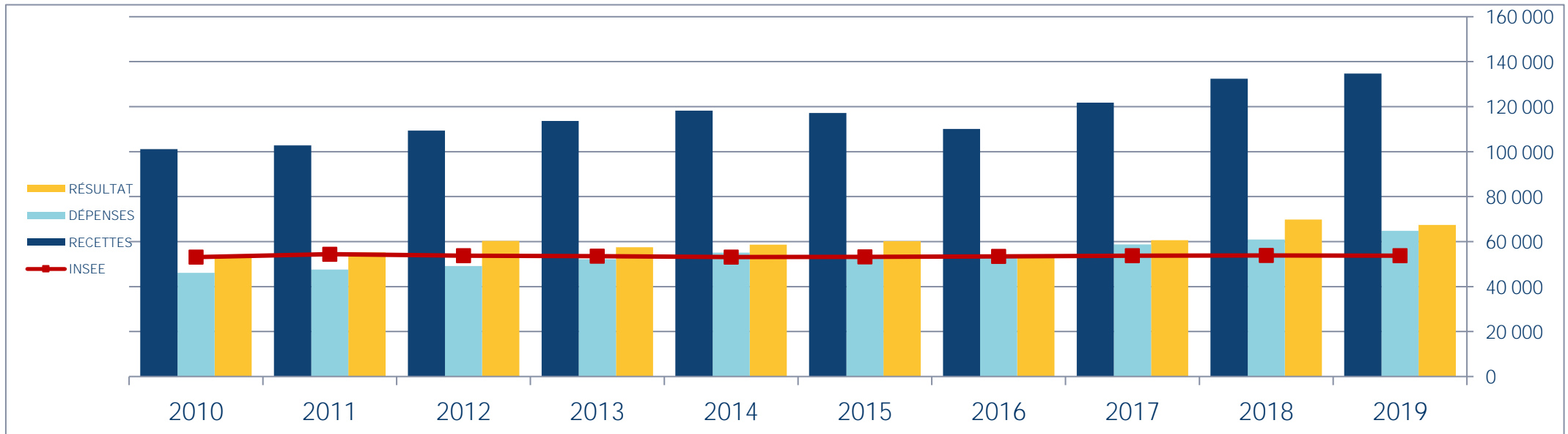
Année	2010	% Var.	2011	% Var.	2012	% Var.	2013	% Var.	2014	% Var.	2015	% Var.	2016	% Var.	2017	% Var.	2018	% Var.	2019
Nb Adhérents	43	10/11	42	11/12	46	12/13	46	13/14	52	14/15	59	15/16	69	16/17	73	17/18	74	18/19	76
<b>RECETTES NETTES</b>	<b>101 113</b>	<b>1,70</b>	<b>102 833</b>	<b>6,40</b>	<b>109 412</b>	<b>3,88</b>	<b>113 660</b>	<b>4,02</b>	<b>118 232</b>	<b>-0,89</b>	<b>117 177</b>	<b>-6,03</b>	<b>110 107</b>	<b>10,58</b>	<b>121 754</b>	<b>8,75</b>	<b>132 409</b>	<b>1,72</b>	<b>134 690</b>
Ch. de Personnel	7 236		7 391		7 193		7 540		7 510		7 340		6 243		6 464		7 535		7 042
Impôts et Taxes	4 625		4 855		4 566		4 807		5 085		4 896		4 732		5 426		6 869		7 876
Transport et Dépl.	3 220		3 220		3 372		3 075		3 228		2 941		3 280		3 010		2 912		3 052
Ch. Soc. Perso.	13 486		14 143		15 217		16 656		16 751		16 936		17 605		20 314		19 632		21 451
Autres Charges	17 554		17 980		18 759		20 100		22 504		21 672		21 840		23 501		24 011		25 424
<b>TOTAL DÉPENSES</b>	<b>46 121</b>	<b>3,18</b>	<b>47 589</b>	<b>3,19</b>	<b>49 107</b>	<b>6,25</b>	<b>52 178</b>	<b>5,56</b>	<b>55 078</b>	<b>-2,35</b>	<b>53 785</b>	<b>-0,16</b>	<b>53 700</b>	<b>9,34</b>	<b>58 715</b>	<b>3,82</b>	<b>60 959</b>	<b>6,37</b>	<b>64 845</b>
<b>RÉSULTAT NET</b>	<b>53 136</b>	<b>3,81</b>	<b>55 163</b>	<b>9,24</b>	<b>60 260</b>	<b>-4,53</b>	<b>57 532</b>	<b>1,86</b>	<b>58 600</b>	<b>2,66</b>	<b>60 158</b>	<b>-9,89</b>	<b>54 210</b>	<b>11,75</b>	<b>60 582</b>	<b>15,22</b>	<b>69 805</b>	<b>-3,47</b>	<b>67 383</b>



## PÉDIATRE - ÉVOLUTION SUR 10 ANS

En eUROS

Année	2010	% Var.	2011	% Var.	2012	% Var.	2013	% Var.	2014	% Var.	2015	% Var.	2016	% Var.	2017	% Var.	2018	% Var.	2019
Nb Adhérents	43	10/11	42	11/12	46	12/13	46	13/14	52	14/15	59	15/16	69	16/17	73	17/18	74	18/19	76
<b>RECETTES NETTES</b>	101 113	1,70	102 833	6,40	109 412	3,88	113 660	4,02	118 232	-0,89	117 177	-6,03	110 107	10,58	121 754	8,75	132 409	1,72	134 690
Ch. de Personnel	7 236		7 391		7 193		7 540		7 510		7 340		6 243		6 464		7 535		7 042
Impôts et Taxes	4 625		4 855		4 566		4 807		5 085		4 896		4 732		5 426		6 869		7 876
Transport et Dépl.	3 220		3 220		3 372		3 075		3 228		2 941		3 280		3 010		2 912		3 052
Ch. Soc. Perso.	13 486		14 143		15 217		16 656		16 751		16 936		17 605		20 314		19 632		21 451
Autres Charges	17 554		17 980		18 759		20 100		22 504		21 672		21 840		23 501		24 011		25 424
<b>TOTAL DÉPENSES</b>	46 121	3,18	47 589	3,19	49 107	6,25	52 178	5,56	55 078	-2,35	53 785	-0,16	53 700	9,34	58 715	3,82	60 959	6,37	64 845
<b>RÉSULTAT NET</b>	53 136	3,81	55 163	9,24	60 260	-4,53	57 532	1,86	58 600	2,66	60 158	-9,89	54 210	11,75	60 582	15,22	69 805	-3,47	67 383



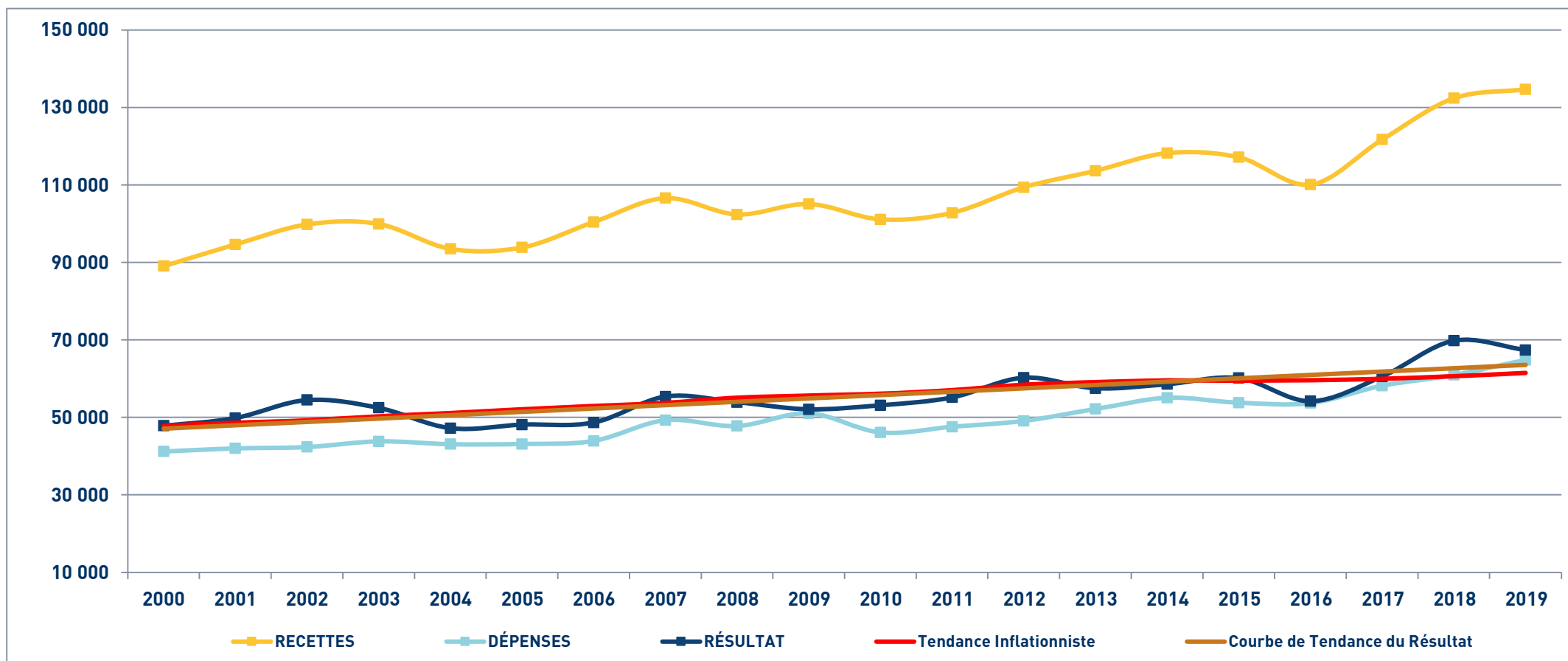


# MÉDECIN PÉDIATRE

## SYNTHÈSE DES 20 DERNIÈRES ANNÉES

en euros

ANNÉES :	2000	2001	2002	2003	2004	2005	2006	2007	2008	2009	2010	2011	2012	2013	2014	2015	2016	2017	2018	2019
RECETTES	89 071	94 634	99 833	99 948	93 533	93 892	100 432	106 618	102 397	105 112	101 113	102 833	109 412	113 660	118 232	117 177	110 107	121 754	132 409	134 690
DÉPENSES	41 204	42 012	42 368	43 788	43 092	43 143	43 928	49 280	47 789	51 061	46 121	47 589	49 107	52 178	55 078	53 785	53 700	58 175	60 959	64 845
RÉSULTAT	47 867	49 822	54 496	52 481	47 206	48 116	48 663	55 380	53 911	52 103	53 136	55 163	60 260	57 532	58 600	60 158	54 210	60 582	69 805	67 383



pour AJ **1 | 2** mois

1	NOM ET PRENOMS OU DÉNOMINATION	<b>MÉDECIN PNEUMOLOGUE</b>													
Nature de l'activité (1)		33 Adhérents								Code activité pour les praticiens médicaux					
N° SIRET									si exercice en société (2)	AV	Nombre d'associés	AS			
Résultat déterminé (2)		d'après les règles « recettes-dépenses »				AK	d'après les règles « créances-dettes »				AL				
Comptabilité tenue (2) :		Hors taxe	CV	Taxe incluse	CW	Non assujetti à la TVA					AT	<input checked="" type="checkbox"/>			
Si vous êtes adhérent d'un organisme agréé (association ou organisme mixte) ou client d'un viseur fiscal		AM	<input checked="" type="checkbox"/>	Année d'adhésion			Nombre de salariés	AP			Salaires nets perçus	AR			
Montant des immobilisations (report du total des bases amortissables hors TVA déductible de la col.4 du tableau I de la déclaration n° 2035)		DA													
<b>2</b>															
RECEPTE	1	Recettes encaissées y compris les remboursements de frais (1)										AA	<b>190 614</b> 102,67 %		
	2	Débours payés pour le compte des clients (2)										AB			
	3	À déduire Honoraires rétrocedés (dont suppléments rétrocedés) (3)										AC	<b>4 964</b> 2,67 %		
	4	Montant net des recettes										AD	<b>185 650</b> 100,00 %		
	5	Produits financiers (4)										AE	<b>4</b>		
	6	Gains divers (5)										AF	<b>7 253</b> 3,91 %		
	7	<b>TOTAL (ligne 4 à 6)</b>										AG	<b>192 906</b> 103,91 %		
<b>3</b>															
DEPENSES PROFESSIONNELLES	8	Achats (6)										BA	<b>3 369</b> 1,81 %		
	9	Frais de personnel Salaires nets et avantages en nature (7)										BB	<b>12 003</b> 6,47 %		
	10	Charges sociales sur salaires (parts patronale et ouvrière)										BC	<b>7 207</b> 3,88 %		
	11	Taxe sur la valeur ajoutée										BD			
	12	Impôts et taxes (8) Contribution économique territoriale										JY	<b>628</b> 0,34 %		
	13	Autres impôts										BS	<b>2 090</b> 1,12 %		
	14	(9) Contribution sociale généralisée déductible										BV	<b>7 762</b> 4,18 %		
	15	Loyer et charges locatives										BF	<b>11 017</b> 5,93 %		
	16	Location de matériel et de mobilier – dont redevances de collaboration (10)										BW	<b>656</b>	BG	<b>6 013</b> 3,24 %
	17	Entretien et réparations											<b>3 544</b> 1,91 %	Total : Travaux, Fournitures et Services Externes	
	18	Personnel intérimaire											<b>690</b> 0,37 %		
	19	Petit outillage (11)											<b>1 279</b> 0,69 %		
	20	Chauffage, eau, gaz, électricité											<b>841</b> 0,45 %		
	21	Honoraires ne constituant pas les rétrocessions (11)											<b>3 065</b> 1,65 %		
	22	Primes d'assurances											<b>1 070</b> 0,58 %	Total : Transport et déplacements	
	23	Frais de véhicules (12) (cocher la case si évaluation forfaitaire) <input type="checkbox"/> ...											<b>2 748</b> 1,48 %		
	24	Autres frais de déplacements (voyages...)											<b>208</b> 0,11 %		
	25	Charges sociales personnelles (13)										BT	<b>18 225</b>	BK	<b>23 069</b> 12,43 %
		dont obligatoires													
		dont cotisations facultatives Madelin										BZ	<b>4 013</b>		
		dont facultatives aux nouveaux plans d'épargne retraite										BU	<b>831</b>		
	26	Frais de réception, de représentation et de congrès											<b>1 039</b> 0,56 %	Total : Frais divers de gestion	
	27	Fournitures de bureau, frais de documentation, de correspondance et de téléphone											<b>4 194</b> 2,26 %		
28	Frais d'actes et de contentieux											<b>3</b>			
29	Cotisations syndicales et professionnelles										BY	<b>689</b> 0,37 %			
30	Autres frais divers de gestion											<b>949</b> 0,51 %			
31	Frais financiers (14)										BN	<b>556</b> 0,30 %			
32	Pertes diverses (15)										BP	<b>6</b>			
33	<b>TOTAL (lignes 8 à 32)</b>										BR	<b>94 043</b> 50,66 %			

2035 moyenne, en euros, issue des déclarations n° 2035 des revenus 2019 des Adhérents BNC d' ARCOLIB

NOM ET PRENOMS OU DÉNOMINATION **MÉDECIN PNEUMOLOGUE**


N° SIRET

33 Adhérents

<b>DÉTERMINATION DU RÉSULTAT</b>	<b>4</b>	<b>34</b>	<b>Excédent (ligne 7 – ligne 33)</b>					CA	<b>98 862</b>	53,25 %	
		<b>35</b>	Plus-values à court terme (16)					CB	<b>281</b>	0,15 %	
		<b>36</b>	Divers à réintégrer (17)					CC	<b>1 765</b>	0,95 %	
		<b>37</b>	Bénéfice Société civile de moyen (18)					CD			
		<b>38</b>	TOTAL (ligne 34 à 37)					CE	<b>100 908</b>	54,35 %	
		<b>39</b>	Insuffisance (ligne 33 – ligne 7)					CF			
		<b>40</b>	Frais d'établissement (19)					CG			
		<b>41</b>	Dotations aux amortissements (20)					CH	<b>2 103</b>	1,13 %	
		<b>42</b>	Moins-value à court terme					CK			
		<b>43</b>	Divers à déduire (21)	dont exonération sur le bénéfice « zone franche urbaine territoire entrepreneur »	CS	<b>1 515</b>	dont exonération sur le bénéfice « pôle de compétitivité » hors CICE	AX		<b>7 771</b>	4,19 %
	dont exonération sur le bénéfice « entreprise nouvelle »			AW		dont l'abondement sur l'épargne salariale	CT	<b>51</b>			
	dont exonération « jeunes entreprises innovantes »			CU		dont exonération sur le bénéfice « jeunes artistes »	CO				
	dont exonération médecins « zones déficitaires en offre de soins »			CI		dont déductions « médecins conventionnés de secteur I »	CQ	<b>3 640</b>			
		<b>44</b>	Déficit Société civile de moyens (18)					CM	<b>926</b>	0,50 %	
	<b>45</b>	TOTAL (lignes 39 à 44)					CN	<b>10 799</b>	5,82 %		
	<b>46</b>	Bénéfice (ligne 38 – ligne 45)					CP	<b>90 108</b>	48,54 %		
	<b>47</b>	Déficit (ligne 45 – ligne 38)					CR				
<b>5</b>	Taxe sur la valeur ajoutée	Montant de la TVA afférente aux recettes brutes :					CX				
		Montant de la TVA afférente aux achats (biens et services autres qu'immobilisations) :					CY				
		dont montant de la TVA afférente aux honoraires rétrocédés :					CZ				
<b>6</b>	Contribution économique territoriale (23)	Recettes provenant d'activités exonérées à titre permanent :					AU				
<b>7</b>	Barèmes kilométriques (évaluation forfaitaire des frais de transport : autos et/ou motos) (B) et (12) (1) Type : T (véhicule de tourisme ; M (Moto) ; V (Vélocycle, scooter) ; (2) mettre une croix dans la colonne ; (3) indiquer : super, diesel, super sans plomb, GPL.										
Désignation des véhicules :		Puissance fiscale	Barème BNC (2)	Barème BIC		Kilométrage professionnel	Indemnités kilométriques déductibles	Amortissements pratiqués à réintégrer (si véhicules inscrits au registre des immobilisations)			
Modèle(s)	Type (1)			(2)	Type de carburant (3)						
	<b>T</b>		<b>X</b>			<b>5 683</b>					
Frais réels non couverts par les barèmes kilométriques ----->											
Total A à reporter ligne 23 de l'annexe 2035 A ; total B à reporter au cadre B de la page 2 de la déclaration 2035							<b>A</b>		<b>B</b>		

2035 moyenne, en Euros, issue des déclarations n° 2035 des revenus 2019 des Adhérents BNC d' ARCOLIB.

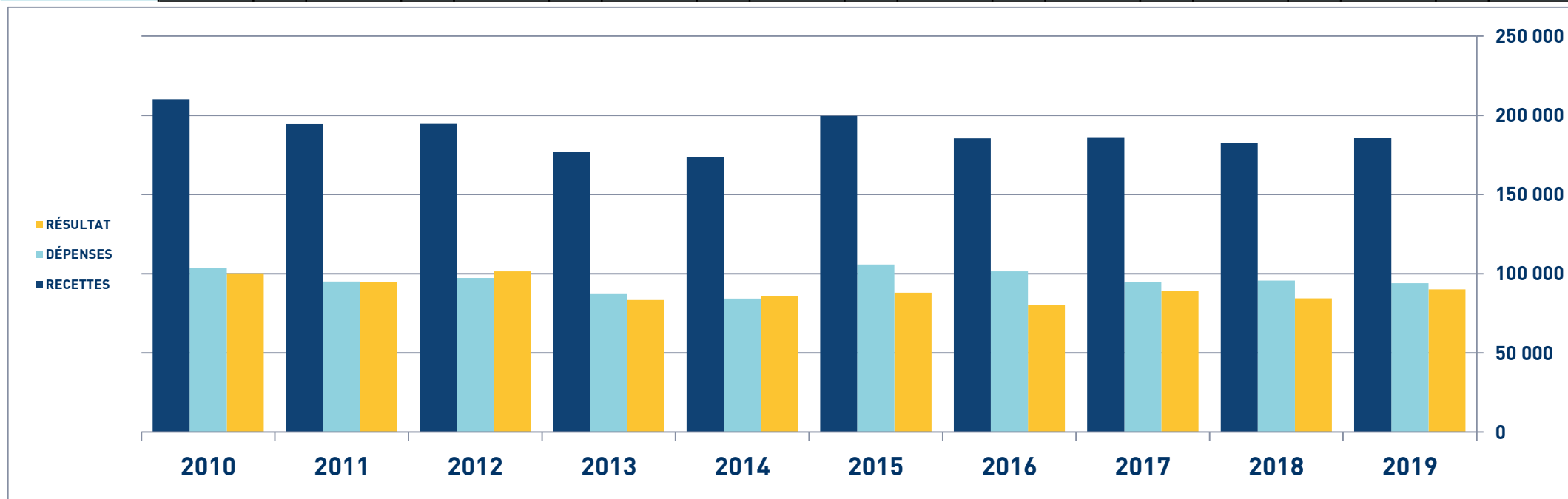
# STATISTIQUES PAR TRANCHES DE RECETTES - PNEUMOLOGUE

 <b>2019</b>		Tranche n° 1		Tranche n° 2	
		de 0 € à 204 936 €		de 204 937 € à 356 749 €	
		18 Adhérents		15 Adhérents	
RECETTES	Recettes encaissées	132 824	103,39 %	267 774	103,24 %
	A déduire : Débours payés				
	Honoraires rétrocedés	4 353	3,39 %	8 415	3,24 %
	<b>Montant net des Recettes</b>	<b>128 472</b>	<b>100,00 %</b>	<b>259 360</b>	<b>100,00 %</b>
	Produits financiers	5		2	
Gains divers	7 254	5,65 %	6 767	2,61 %	
<b>TOTAL RECETTES</b>		<b>135 732</b>	<b>105,65 %</b>	<b>266 129</b>	<b>102,61 %</b>
DÉPENSES	Achats	2 147	1,67 %	4 692	1,81 %
	Salaires nets	8 087	6,29 %	16 162	6,23 %
	Charges sociales sur salaires	4 338	3,38 %	10 360	3,99 %
	Taxe sur la Valeur Ajoutée				
	Contrib. Économique Territoriale	436	0,34 %	828	0,32 %
	Autres impôts	1 414	1,10 %	2 807	1,09 %
	CSG déductible	5 053	3,93 %	10 676	4,12 %
	Loyers et charges locatives	8 999	7,00 %	12 850	4,95 %
	Location de matériel et mobilier	5 341	4,16 %	7 162	2,76 %
	- Entretien et réparations	2 811	2,19 %	4 237	1,63 %
	- Personnel intérimaire	274	0,21 %	1 171	0,45 %
	- Petit outillage	1 097	0,85 %	1 477	0,57 %
	- Chauffage, eau, gaz, électricité	513	0,40 %	1 200	0,46 %
	- Honoraires non rétrocedés	2 744	2,14 %	3 447	1,33 %
	- Primes d'assurances	884	0,69 %	1 255	0,48 %
	<b>TOTAL T.F.S.E.</b>	<b>8 324</b>	<b>6,48 %</b>	<b>12 788</b>	<b>4,93 %</b>
	- Frais de véhicules	1 943	1,51 %	3 584	1,38 %
	- Autres frais de déplacements	172	0,13 %	241	0,09 %
	<b>TOTAL TRANSPORTS ET DÉPLACEMENTS</b>	<b>2 115</b>	<b>1,65 %</b>	<b>3 825</b>	<b>1,47 %</b>
	- Charges sociales Obligatoires	15 756	12,26 %	22 856	8,81 %
	- Charges sociales Facultatives	1 444	1,12 %		
	<b>CHARGES SOCIALES PERSONNELLES</b>	<b>19 955</b>	<b>15,53 %</b>	<b>28 267</b>	<b>10,90 %</b>
	- Frais de réception, représentation, congrès	758	0,59 %	1 327	0,51 %
	- Fournitures de bureau, documentation, ...	3 155	2,46 %	5 233	2,02 %
	- Frais d'actes et contentieux	1		6	
	- Cotisations syndicales et professionnelles	674	0,52 %	696	0,27 %
	- Autres frais divers de gestion	810	0,63 %	1 061	0,41 %
<b>TOTAL FRAIS DIVERS DE GESTION</b>	<b>5 400</b>	<b>4,20 %</b>	<b>8 323</b>	<b>3,21 %</b>	
Frais financiers	634	0,49 %	424	0,16 %	
Pertes diverses	11	0,01 %	1		
<b>TOTAL DÉPENSES</b>	<b>72 255</b>	<b>56,24 %</b>	<b>119 170</b>	<b>45,95 %</b>	
RÉSULTAT	Excédent	63 476	49,41 %	146 959	56,66 %
	Plus-values à court terme	487	0,38 %		
	Divers à réintégrer	2 961	2,30 %	133	0,05 %
	Bénéfice SCM				
	Frais d'établissement				
	Dotations aux amortissements	1 695	1,32 %	2 478	0,96 %
	Moins-values à court terme				
	Divers à déduire	6 704	5,22 %	8 605	3,32 %
	Déficit SCM	730	0,57 %	1 112	0,43 %
	<b>RÉSULTAT</b>	<b>57 796</b>	<b>44,99 %</b>	<b>134 896</b>	<b>52,01 %</b>
<b>Kilométrage moyen</b>		<b>4224 km</b>		<b>7255 km</b>	

# PNEUMOLOGUE - ÉVOLUTION SUR 10 ANS

En eUROS

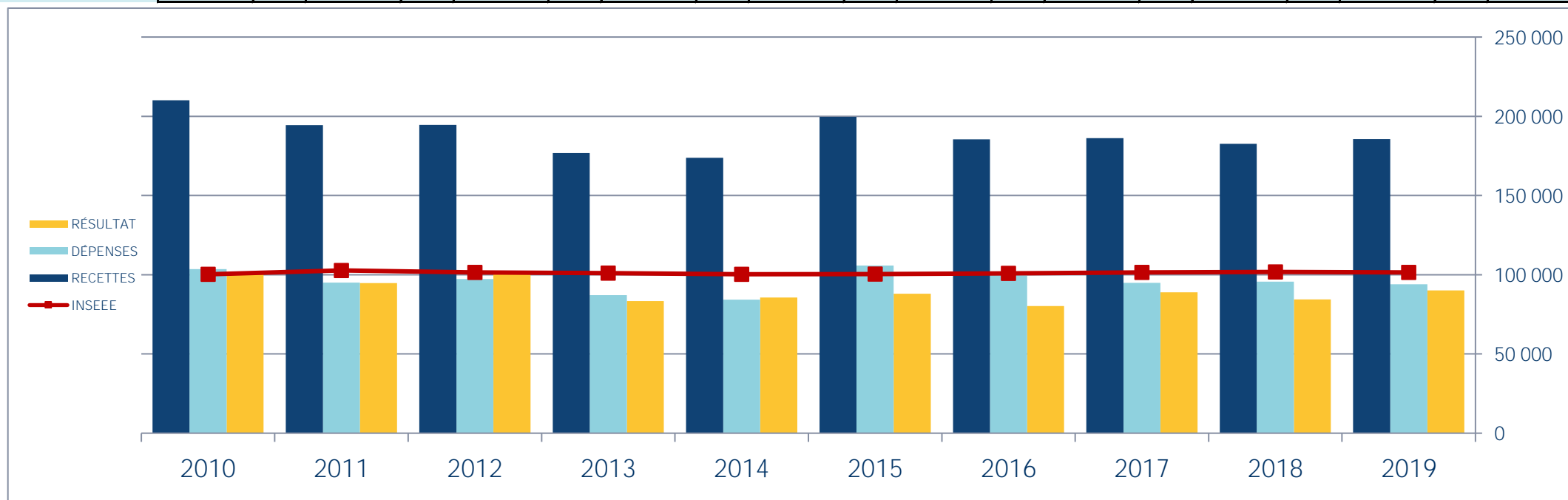
Année	2010	% Var.	2011	% Var.	2012	% Var.	2013	% Var.	2014	% Var.	2015	% Var.	2016	% Var.	2017	% Var.	2018	% Var.	2019
Nb Adhérents	18	10/11	18	11/12	22	12/13	25	13/14	28	14/15	37	15/16	42	16/17	35	17/18	31	18/19	33
<b>RECETTES NETTES</b>	<b>210 146</b>	<b>-7,46</b>	<b>194 461</b>	<b>0,09</b>	<b>194 627</b>	<b>-9,18</b>	<b>176 751</b>	<b>-1,66</b>	<b>173 814</b>	<b>14,87</b>	<b>199 654</b>	<b>-7,08</b>	<b>185 517</b>	<b>0,33</b>	<b>186 128</b>	<b>-1,92</b>	<b>182 560</b>	<b>1,69</b>	<b>185 650</b>
Frais de Person.	26 858		24 210		23 485		20 445		19 871		21 485		20 567		20 856		20 887		19 210
Impôts et Taxes	8 401		7 949		8 016		7 310		7 185		9 997		9 769		7 831		9 908		10 480
Locations	18 933		16 408		17 702		15 554		15 355		19 614		18 930		19 962		18 501		17 030
Transport et Dépl.	58 807		5 691		4 958		4 266		4 304		4 537		4 137		3 741		3 687		2 956
Ch. Soc. Perso.	19 904		20 147		20 015		17 627		17 773		27 331		26 903		22 094		21 729		23 069
Autres Charges	-29 365		20 665		23 034		21 863		19 838		22 771		21 196		20 334		20 930		21 298
<b>TOTAL DÉPENSES</b>	<b>103 538</b>	<b>-8,18</b>	<b>95 070</b>	<b>2,25</b>	<b>97 210</b>	<b>-10,44</b>	<b>87 065</b>	<b>-3,15</b>	<b>84 326</b>	<b>25,39</b>	<b>105 735</b>	<b>-4,00</b>	<b>101 502</b>	<b>-6,59</b>	<b>94 818</b>	<b>0,87</b>	<b>95 642</b>	<b>-1,67</b>	<b>94 043</b>
<b>RÉSULTAT NET</b>	<b>100 305</b>	<b>-5,50</b>	<b>94 788</b>	<b>6,99</b>	<b>101 415</b>	<b>-17,72</b>	<b>83 444</b>	<b>2,56</b>	<b>85 576</b>	<b>2,82</b>	<b>87 989</b>	<b>-8,87</b>	<b>80 188</b>	<b>10,93</b>	<b>88 954</b>	<b>-5,04</b>	<b>84 467</b>	<b>6,68</b>	<b>90 108</b>



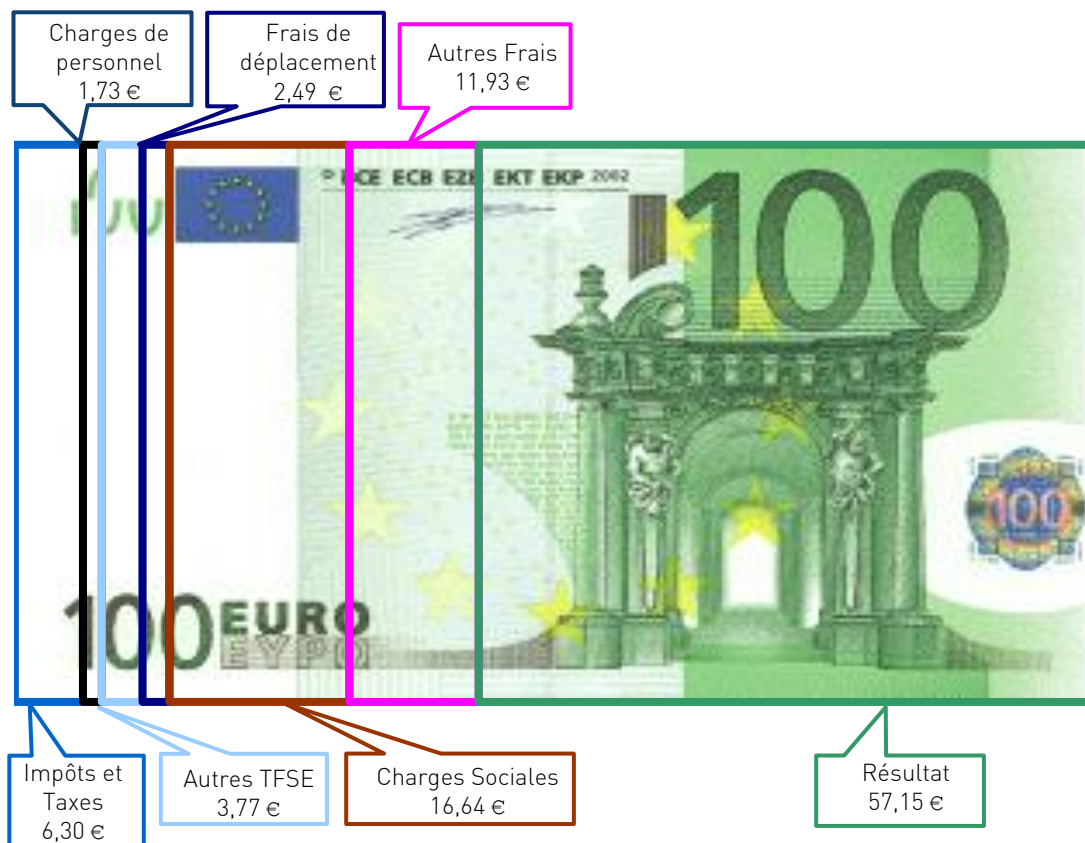


En eUROS

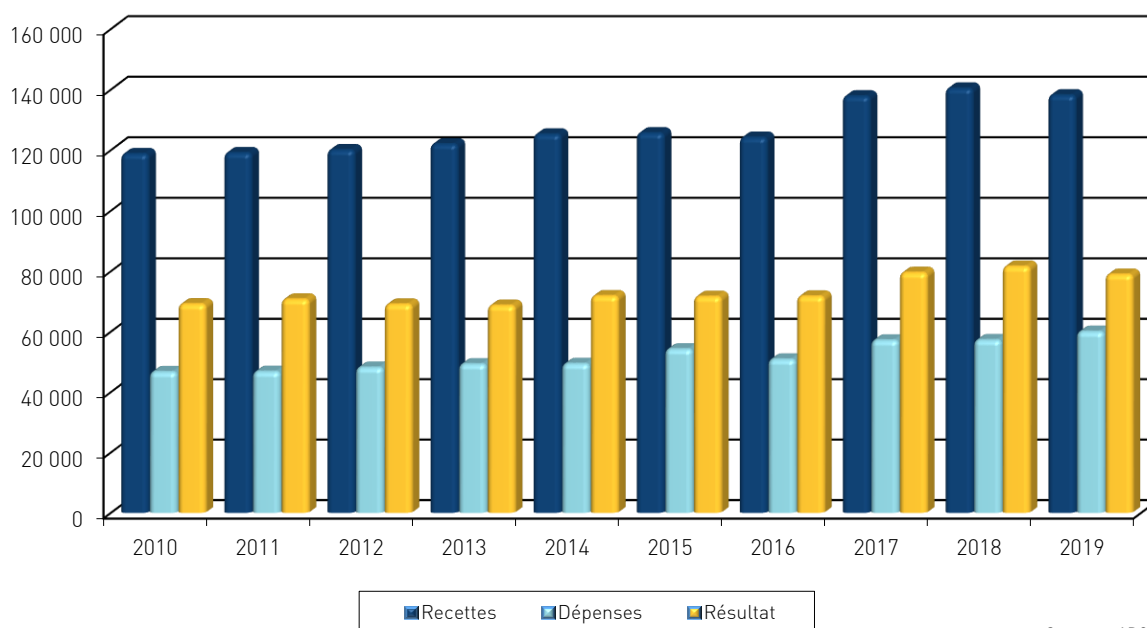
Année	2010	% Var.	2011	% Var.	2012	% Var.	2013	% Var.	2014	% Var.	2015	% Var.	2016	% Var.	2017	% Var.	2018	% Var.	2019
Nb Adhérents	18	10/11	18	11/12	22	12/13	25	13/14	28	14/15	37	15/16	42	16/17	35	17/18	31	18/19	33
<b>RECETTES NETTES</b>	210 146	-7,46	194 461	0,09	194 627	-9,18	176 751	-1,66	173 814	14,87	199 654	-7,08	185 517	0,33	186 128	-1,92	182 560	1,69	185 650
Frais de Person.	26 858		24 210		23 485		20 445		19 871		21 485		20 567		20 856		20 887		19 210
Impôts et Taxes	8 401		7 949		8 016		7 310		7 185		9 997		9 769		7 831		9 908		10 480
Locations	18 933		16 408		17 702		15 554		15 355		19 614		18 930		19 962		18 501		17 030
Transport et Dépl.	58 807		5 691		4 958		4 266		4 304		4 537		4 137		3 741		3 687		2 956
Ch. Soc. Perso.	19 904		20 147		20 015		17 627		17 773		27 331		26 903		22 094		21 729		23 069
Autres Charges	-29 365		20 665		23 034		21 863		19 838		22 771		21 196		20 334		20 930		21 298
<b>TOTAL DÉPENSES</b>	103 538	-8,18	95 070	2,25	97 210	-10,44	87 065	-3,15	84 326	25,39	105 735	-4,00	101 502	-6,59	94 818	0,87	95 642	-1,67	94 043
<b>RÉSULTAT NET</b>	100 305	-5,50	94 788	6,99	101 415	-17,72	83 444	2,56	85 576	2,82	87 989	-8,87	80 188	10,93	88 954	-5,04	84 467	6,68	90 108



## UTILISATION DE 100 € DE RECETTES EN 2019



## ÉVOLUTION DE LA PROFESSION SUR 10 ANS



Sources : ARCOLIB

**Siège de RENNES :**  
8 Place du Colombier  
BP 40415  
35004 RENNES Cedex

**Bureau de VANNES :**  
1 Rue Anita Conti  
56000 VANNES

**Bureau de NANTES :**  
4 rue du Wattman  
44700 ORVAULT

**Bureau de PARIS :**  
15 avenue Trudaine  
75009 PARIS

Tél : 02 23 300 600 - Fax 02 23 300 101 - Mail : contact@arcolib.fr


pour AJ **1 | 2** mois

1		NOM ET PRENOMS OU DÉNOMINATION		MÉDECIN PSYCHIATRE														
Nature de l'activité (1)		147 Adhérents										Code activité pour les praticiens médicaux						
N° SIRET												si exercice en société (2)		AV	Nombre d'associés		AS	
Résultat déterminé (2)		d'après les règles « recettes-dépenses »										AK	d'après les règles « créances-dettes »		AL			
Comptabilité tenue (2) :		Hors taxe		CV	Taxe incluse		CW	Non assujetti à la TVA					AT	<input checked="" type="checkbox"/>				
Si vous êtes adhérent d'un organisme agréé (association ou organisme mixte) ou client d'un viseur fiscal		AM	<input checked="" type="checkbox"/>	Année d'adhésion				Nombre de salariés		AP		Salaires nets perçus		AR				
Montant des immobilisations (report du total des bases amortissables hors TVA déductible de la col.4 du tableau I de la déclaration n° 2035)		DA																
2		1 Recettes encaissées y compris les remboursements de frais (1)										AA	<b>139 414</b>	100,84 %				
RE C E T T E S	2		Débours payés pour le compte des clients (2)										AB					
	3		À déduire Honoraires rétrocedés (dont suppléments rétrocedés) (3)										AC	<b>1 163</b>	0,84 %			
	4		Montant net des recettes										AD	<b>138 251</b>	100,00 %			
	5		Produits financiers (4)										AE					
	6		Gains divers (5)										AF	<b>2 710</b>	1,96 %			
	7		TOTAL (ligne 4 à 6)										AG	<b>140 962</b>	101,96 %			
	3		8 Achats (6)										BA	<b>108</b>	0,08 %			
D É P E N S E S  P R O F E S S I O N N E L L E S	9		Frais de personnel Salaires nets et avantages en nature (7)										BB	<b>1 528</b>	1,11 %			
	10		Charges sociales sur salaires (parts patronale et ouvrière)										BC	<b>858</b>	0,62 %			
	11		Taxe sur la valeur ajoutée										BD					
	12		Impôts et taxes (8) Contribution économique territoriale										JY	<b>511</b>	0,37 %			
	13		Autres impôts										BS	<b>750</b>	0,54 %			
	14		(9) Contribution sociale généralisée déductible										BV	<b>7 452</b>	5,39 %			
	15		Loyer et charges locatives										BF	<b>9 064</b>	6,56 %			
	16		Location de matériel et de mobilier – dont redevances de collaboration (10)										BW	<b>2 692</b>	1,95 %			
	17		Entretien et réparations										Total : Travaux, Fournitures et Services Externes					
	18		Personnel intérimaire															
	19		Petit outillage (11)															
	20		Chauffage, eau, gaz, électricité															
	21		Honoraires ne constituant pas les rétrocessions (11)															
	22		Primes d'assurances										Total : Transport et déplacements					
	23		Frais de véhicules (12) (cocher la case si évaluation forfaitaire) <input type="checkbox"/> ...															
	24		Autres frais de déplacements (voyages...)															
	25		Charges sociales personnelles (13)										BT	<b>19 049</b>	BK	<b>23 002</b> 16,64 %		
			dont obligatoires							dont facultatives aux nouveaux plans d'épargne retraite		BU	<b>72</b>					
	26		Frais de réception, de représentation et de congrès										Total : Frais divers de gestion					
	27		Fournitures de bureau, frais de documentation, de correspondance et de téléphone															
28		Frais d'actes et de contentieux																
29		Cotisations syndicales et professionnelles										BY		<b>631</b>	0,46 %			
30		Autres frais divers de gestion																
31		Frais financiers (14)										BN	<b>280</b>	0,20 %				
32		Pertes diverses (15)										BP	<b>166</b>	0,12 %				
33		TOTAL (lignes 8 à 32)										BR	<b>60 089</b>	43,46 %				

2035 moyenne, en euros, issue des déclarations n° 2035 des revenus 2019 des Adhérents BNC d' ARCOLIB



# STATISTIQUES PAR TRANCHES DE RECETTES - PSYCHIATRE

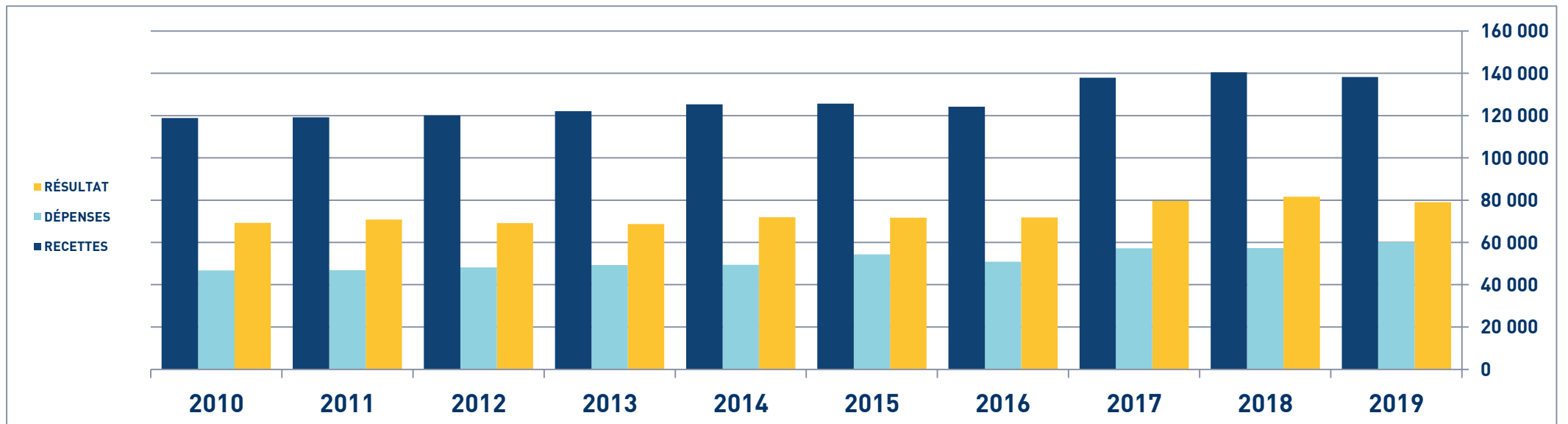
 <b>2019</b>		Tranche n° 1		Tranche n° 2		Tranche n° 3		Tranche n° 4		Tranche n° 5	
		de 0 € à 78 444 €		de 78 445 € à 106 654 €		de 106 655 € à 135 275 €		de 135 276 € à 203 542 €		de 203 543 € à 480 000 €	
		31 Adhérents		30 Adhérents		30 Adhérents		30 Adhérents		26 Adhérents	
RECETTES	Recettes encaissées	51 564	100,21 %	92 468	100,11 %	120 751	101,07 %	162 053	100,57 %	297 869	101,39 %
	A déduire : Débours payés										
	Honoraires rétrocedés	110	0,21 %	103	0,11 %	1 282	1,07 %	916	0,57 %	4 091	1,39 %
	<b>Montant net des Recettes</b>	<b>51 455</b>	<b>100,00 %</b>	<b>92 364</b>	<b>100,00 %</b>	<b>119 469</b>	<b>100,00 %</b>	<b>161 137</b>	<b>100,00 %</b>	<b>293 778</b>	<b>100,00 %</b>
	Produits financiers										
Gains divers	6 531	12,69 %	1 287	1,39 %	981	0,82 %	995	0,62 %	3 535	1,20 %	
<b>TOTAL RECETTES</b>		<b>57 986</b>	<b>112,69 %</b>	<b>93 652</b>	<b>101,39 %</b>	<b>120 450</b>	<b>100,82 %</b>	<b>162 133</b>	<b>100,62 %</b>	<b>297 312</b>	<b>101,20 %</b>
DÉPENSES	Achats	315	0,61 %	87	0,09 %	39	0,03 %	12	0,01 %	56	0,02 %
	Salaires nets	1 083	2,10 %	328	0,36 %	553	0,46 %	1 616	1,00 %	4 588	1,56 %
	Charges sociales sur salaires	452	0,88 %	185	0,20 %	350	0,29 %	1 228	0,76 %	2 356	0,80 %
	Taxe sur la Valeur Ajoutée										
	Contrib. Économique Territoriale	410	0,80 %	522	0,57 %	482	0,40 %	613	0,38 %	520	0,18 %
	Autres impôts	192	0,37 %	799	0,87 %	356	0,30 %	923	0,57 %	1 607	0,55 %
	CSG déductible	2 841	5,52 %	4 255	4,61 %	6 256	5,24 %	10 095	6,26 %	15 077	5,13 %
	Loyers et charges locatives	6 064	11,79 %	10 111	10,95 %	9 421	7,89 %	9 700	6,02 %	9 796	3,33 %
	Location de matériel et mobilier	861	1,67 %	369	0,40 %	1 361	1,14 %	1 913	1,19 %	11 247	3,83 %
	- Entretien et réparations	470	0,91 %	994	1,08 %	685	0,57 %	666	0,41 %	568	0,19 %
	- Personnel intérimaire	129	0,25 %	292	0,32 %	460	0,39 %	226	0,14 %	171	0,06 %
	- Petit outillage	481	0,93 %	528	0,57 %	705	0,59 %	785	0,49 %	1 201	0,41 %
	- Chauffage, eau, gaz, électricité	435	0,85 %	494	0,53 %	460	0,39 %	746	0,46 %	266	0,09 %
	- Honoraires non rétrocedés	1 609	3,13 %	2 345	2,54 %	1 925	1,61 %	2 338	1,45 %	3 060	1,04 %
	- Primes d'assurances	682	1,33 %	773	0,84 %	843	0,71 %	982	0,61 %	699	0,24 %
	<b>TOTAL TRAVAUX, FOURNITURES &amp; SERVICES EXTÉRIEURS</b>	<b>3 805</b>	<b>7,39 %</b>	<b>5 426</b>	<b>5,87 %</b>	<b>5 078</b>	<b>4,25 %</b>	<b>5 744</b>	<b>3,56 %</b>	<b>5 965</b>	<b>2,03 %</b>
	- Frais de véhicules	2 784	5,41 %	1 923	2,08 %	1 385	1,16 %	2 992	1,86 %	4 389	1,49 %
	- Autres frais de déplacements	772	1,50 %	835	0,90 %	543	0,45 %	846	0,53 %	892	0,30 %
	<b>TOTAL TRANSPORTS ET DÉPLACEMENTS</b>	<b>3 556</b>	<b>6,91 %</b>	<b>2 758</b>	<b>2,99 %</b>	<b>1 928</b>	<b>1,61 %</b>	<b>3 838</b>	<b>2,38 %</b>	<b>5 282</b>	<b>1,80 %</b>
	- Charges sociales Obligatoires	12 558	24,41 %	15 437	16,71 %	20 725	17,35 %	26 773	16,61 %	41 605	14,16 %
	- Charges sociales Facultatives	148	0,29 %	21	0,02 %			165	0,10 %		
	<b>CHARGES SOCIALES PERSONNELLES</b>	<b>12 706</b>	<b>24,69 %</b>	<b>15 458</b>	<b>16,74 %</b>	<b>20 725</b>	<b>17,35 %</b>	<b>26 938</b>	<b>16,72 %</b>	<b>41 605</b>	<b>14,16 %</b>
	- Frais de réception, représentation, congrès	734	1,43 %	1 068	1,16 %	1 134	0,95 %	1 302	0,81 %	1 262	0,43 %
	- Fournitures de bureau, documentation, ...	1 592	3,09 %	2 174	2,35 %	2 504	2,10 %	2 568	1,59 %	2 442	0,83 %
	- Frais d'actes et contentieux	10	0,02 %	90	0,10 %	115	0,10 %	1		166	0,06 %
	- Cotisations syndicales et professionnelles	727	1,41 %	684	0,74 %	539	0,45 %	650	0,40 %	508	0,17 %
	- Autres frais divers de gestion	374	0,73 %	1 154	1,25 %	776	0,65 %	785	0,49 %	1 838	0,63 %
<b>TOTAL FRAIS DIVERS DE GESTION</b>	<b>3 437</b>	<b>6,68 %</b>	<b>5 170</b>	<b>5,60 %</b>	<b>5 069</b>	<b>4,24 %</b>	<b>5 307</b>	<b>3,29 %</b>	<b>6 216</b>	<b>2,12 %</b>	
Frais financiers	145	0,28 %	263	0,28 %	308	0,26 %	492	0,31 %	139	0,05 %	
Pertes diverses	3	0,01 %	118	0,13 %	155	0,13 %	156	0,10 %	425	0,14 %	
<b>TOTAL DÉPENSES</b>	<b>35 872</b>	<b>69,72 %</b>	<b>45 852</b>	<b>49,64 %</b>	<b>52 081</b>	<b>43,59 %</b>	<b>68 576</b>	<b>42,56 %</b>	<b>104 882</b>	<b>35,70 %</b>	
RÉSULTAT	Excédent	22 114	42,98 %	47 799	51,75 %	68 368	57,23 %	93 556	58,06 %	192 430	65,50 %
	Plus-values à court terme					274	0,23 %				
	Divers à réintégrer	1 072	2,08 %	201	0,22 %	838	0,70 %	820	0,51 %	1 636	0,56 %
	Bénéfice SCM	8 522	16,56 %							700	0,24 %
	Frais d'établissement							26	0,02 %	10	
	Dotation aux amortissements	1 105	2,15 %	1 208	1,31 %	2 022	1,69 %	1 645	1,02 %	2 216	0,75 %
	Moins-values à court terme	9	0,02 %								
	Divers à déduire	1 530	2,97 %	836	0,91 %	4 710	3,94 %	5 400	3,35 %	3 690	1,26 %
	Déficit SCM	11	0,02 %	13	0,01 %						
	<b>RÉSULTAT</b>	<b>29 052</b>	<b>56,46 %</b>	<b>45 944</b>	<b>49,74 %</b>	<b>62 748</b>	<b>52,52 %</b>	<b>87 305</b>	<b>54,18 %</b>	<b>188 850</b>	<b>64,28 %</b>
<b>Kilométrage moyen</b>		<b>4292 km</b>		<b>4733 km</b>		<b>4310 km</b>		<b>8331 km</b>		<b>9721 km</b>	



# MÉDECIN PSYCHIATRE - ÉVOLUTION SUR 10 ANS

En eUROS

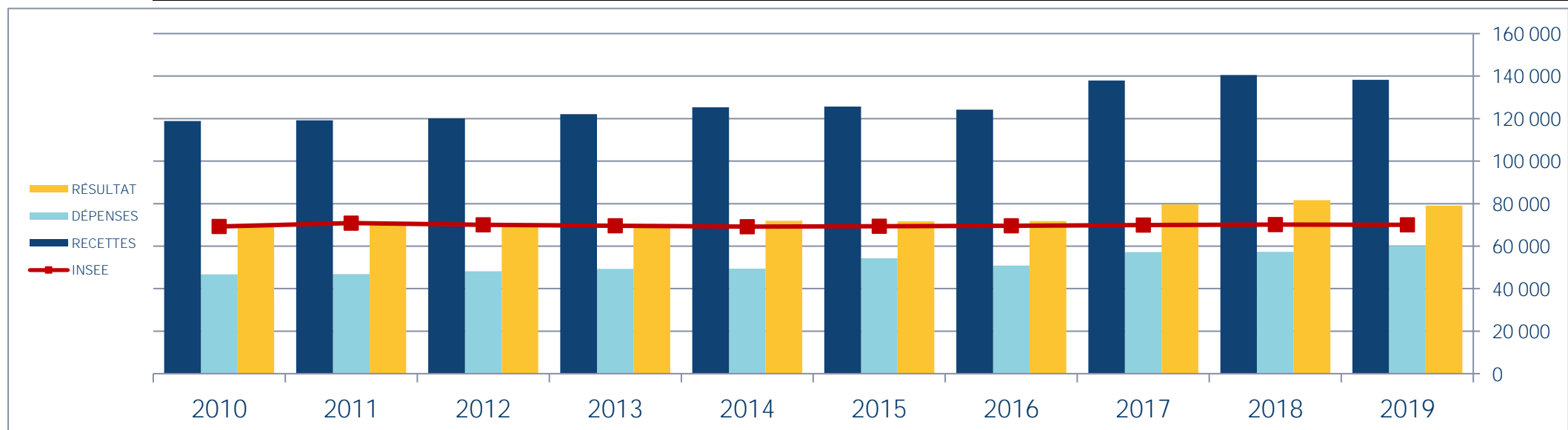
Année	2010	% Var.	2011	% Var.	2012	% Var.	2013	% Var.	2014	% Var.	2015	% Var.	2016	% Var.	2017	% Var.	2018	% Var.	2019
Nb Adhérents	82	10/11	84	11/12	92	12/13	95	13/14	97	14/15	109	15/16	128	16/17	133	17/18	140	18/19	147
<b>RECETTES NETTES</b>	<b>118 837</b>	<b>0,27</b>	<b>119 157</b>	<b>0,82</b>	<b>120 132</b>	<b>1,61</b>	<b>122 072</b>	<b>2,65</b>	<b>125 309</b>	<b>0,31</b>	<b>125 693</b>	<b>-1,14</b>	<b>124 263</b>	<b>10,97</b>	<b>137 899</b>	<b>1,87</b>	<b>140 483</b>	<b>-1,59</b>	<b>138 251</b>
Locations	9 096		9 509		9 808		10 514		11 954		10 644		10 394		11 914		11 669		11 756
Impôts et Taxes	5 423		4 956		5 539		5 215		5 412		5 800		5 298		6 120		8 001		8 713
Transport et Dépl.	2 962		3 067		3 082		2 909		2 651		2 848		3 255		3 341		3 551		3 446
Ch. Soc. Perso.	17 482		17 507		17 623		18 899		18 484		23 454		20 724		23 153		21 355		23 002
Autres Charges	11 787		11 800		12 158		11 808		10 938		11 550		11 233		12 698		12 739		13 172
<b>TOTAL DÉPENSES</b>	<b>46 750</b>	<b>0,19</b>	<b>46 839</b>	<b>2,93</b>	<b>48 210</b>	<b>2,35</b>	<b>49 345</b>	<b>0,19</b>	<b>49 439</b>	<b>9,82</b>	<b>54 296</b>	<b>-6,25</b>	<b>50 904</b>	<b>12,42</b>	<b>57 226</b>	<b>0,16</b>	<b>57 315</b>	<b>4,84</b>	<b>60 089</b>
<b>RÉSULTAT NET</b>	<b>69 194</b>	<b>2,30</b>	<b>70 786</b>	<b>-2,35</b>	<b>69 123</b>	<b>-0,57</b>	<b>68 728</b>	<b>4,58</b>	<b>71 879</b>	<b>-0,29</b>	<b>71 668</b>	<b>0,15</b>	<b>71 777</b>	<b>10,92</b>	<b>79 612</b>	<b>2,56</b>	<b>81 651</b>	<b>-3,24</b>	<b>79 008</b>



# MÉDECIN PSYCHIATRE - ÉVOLUTION SUR 10 ANS

En €URO

Année	2010	% Var.	2011	% Var.	2012	% Var.	2013	% Var.	2014	% Var.	2015	% Var.	2016	% Var.	2017	% Var.	2018	% Var.	2019
Nb Adhérents	82	10/11	84	11/12	92	12/13	95	13/14	97	14/15	109	15/16	128	16/17	133	17/18	140	18/19	147
RECETTES NETTES	118 837	0,27	119 157	0,82	120 132	1,61	122 072	2,65	125 309	0,31	125 693	-1,14	124 263	10,97	137 899	1,87	140 483	-1,59	138 251
Locations	9 096		9 509		9 808		10 514		11 954		10 644		10 394		11 914		11 669		11 756
Impôts et Taxes	5 423		4 956		5 539		5 215		5 412		5 800		5 298		6 120		8 001		8 713
Transport et Dépl.	2 962		3 067		3 082		2 909		2 651		2 848		3 255		3 341		3 551		3 446
Ch. Soc. Perso.	17 482		17 507		17 623		18 899		18 484		23 454		20 724		23 153		21 355		23 002
Autres Charges	11 787		11 800		12 158		11 808		10 938		11 550		11 233		12 698		12 739		13 172
TOTAL DÉPENSES	46 750	0,19	46 839	2,93	48 210	2,35	49 345	0,19	49 439	9,82	54 296	-6,25	50 904	12,42	57 226	0,16	57 315	4,84	60 089
RÉSULTAT NET	69 194	2,30	70 786	-2,35	69 123	-0,57	68 728	4,58	71 879	-0,29	71 668	0,15	71 777	10,92	79 612	2,56	81 651	-3,24	79 008

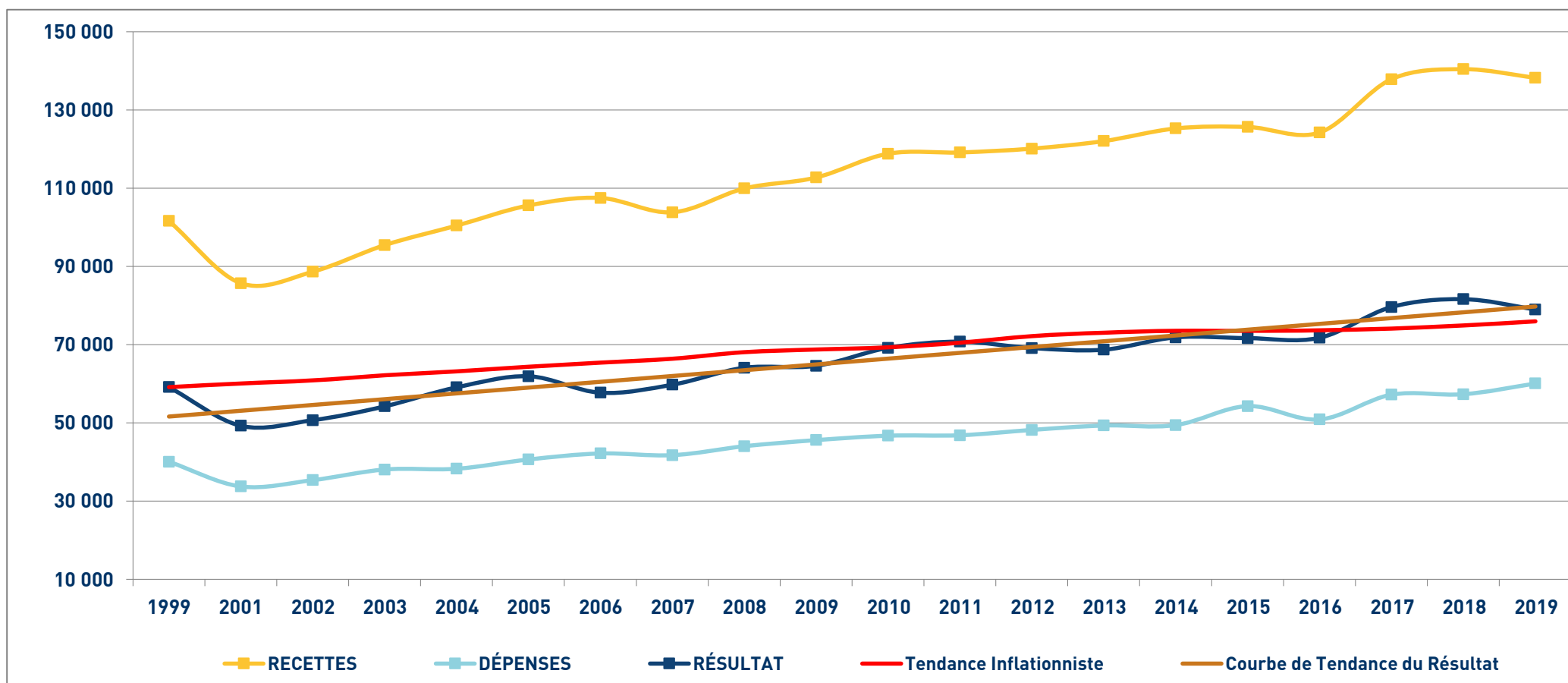


# MÉDECIN PSYCHIATRE

## SYNTHÈSE DES 20 DERNIÈRES ANNÉES

en euros

ANNÉES :	2000	2001	2002	2003	2004	2005	2006	2007	2008	2009	2010	2011	2012	2013	2014	2015	2016	2017	2018	2019
RECETTES	101 650	85 703	88 676	95 475	100 458	105 615	107 527	103 847	109 974	112 754	118 837	119 157	120 132	122 072	125 309	125 693	124 263	137 899	140 483	138 251
DÉPENSES	40 063	33 763	35 357	38 068	38 298	40 648	42 200	41 749	44 026	45 611	46 750	46 839	48 210	49 345	49 439	54 296	50 904	57 226	57 315	60 089
RÉSULTAT	59 153	49 277	50 691	54 241	59 109	61 915	57 721	59 767	64 084	64 584	69 194	70 786	69 123	68 728	71 879	71 668	71 777	79 612	81 651	79 008



pour AJ **1 | 2** mois

1	NOM ET PRENOMS OU DÉNOMINATION	MÉDECIN RADIOLOGUE													
Nature de l'activité (1)		89 Adhérents								Code activité pour les praticiens médicaux					
N° SIRET									si exercice en société (2)	AV	Nombre d'associés	AS			
Résultat déterminé (2)		d'après les règles « recettes-dépenses »				AK	d'après les règles « créances-dettes »				AL				
Comptabilité tenue (2) :		Hors taxe	CV	Taxe incluse	CW	Non assujetti à la TVA					AT	<input checked="" type="checkbox"/>			
Si vous êtes adhérent d'un organisme agréé (association ou organisme mixte) ou client d'un viseur fiscal		AM	<input checked="" type="checkbox"/>	Année d'adhésion		Nombre de salariés	AP				Salaires nets perçus	AR			
Montant des immobilisations (report du total des bases amortissables hors TVA déductible de la col.4 du tableau I de la déclaration n° 2035)		DA													
2	1	Recettes encaissées y compris les remboursements de frais (1)										AA	158 694	101,49 %	
R E C E T T E S	2	Débours payés pour le compte des clients (2)										AB			
	3	À déduire Honoraires rétrocedés (dont suppléments rétrocedés) (3)										AC	2 334	1,49 %	
	4	Montant net des recettes										AD	156 360	100,00 %	
	5	Produits financiers (4)										AE	525	0,34 %	
	6	Gains divers (5)										AF	12 212	7,81 %	
	TOTAL (ligne 4 à 6)										AG	169 097	108,15 %		
	3	8	Achats (6)										BA	1 274	0,81 %
D É P E N S E S  P R O F E S S I O N N E L L E S	9	Frais de personnel Salaires nets et avantages en nature (7) [ Nb moyen de salariés : 0,36 ]										BB	9 468	6,06 %	
	10	Charges sociales sur salaires (parts patronale et ouvrière)										BC	6 048	3,87 %	
	11	Taxe sur la valeur ajoutée										BD			
	12	Impôts et taxes (8) Contribution économique territoriale										JY	431	0,28 %	
	13	Autres impôts										BS	2 114	1,36 %	
	14	(9) Contribution sociale généralisée déductible										BV	6 998	4,48 %	
	15	Loyer et charges locatives										BF	4 081	2,61 %	
	16	Location de matériel et de mobilier – dont redevances de collaboration (10)										BW	6 097	3,90 %	
	17	Entretien et réparations										Total : Travaux, Fournitures et Services Externes			
	18	Personnel intérimaire												451	0,29 %
	19	Petit outillage (11)												353	0,23 %
	20	Chauffage, eau, gaz, électricité												514	0,33 %
	21	Honoraires ne constituant pas les rétrocessions (11)												3 311	2,12 %
	22	Primes d'assurances										Total : Transport et déplacements		1 136	0,73 %
	23	Frais de véhicules (12) (cocher la case si évaluation forfaitaire) ...												2 679	1,71 %
	24	Autres frais de déplacements (voyages...)												962	0,62 %
	25	Charges sociales personnelles (13)										BT	15 764	19 789	12,66 %
		dont obligatoires				BT									
		dont cotisations facultatives Madelin		BZ	4 002		dont facultatives aux nouveaux plans d'épargne retraite		BU	23					
26	Frais de réception, de représentation et de congrès										Total : Frais divers de gestion		715	0,46 %	
27	Fournitures de bureau, frais de documentation, de correspondance et de téléphone												1 508	0,96 %	
28	Frais d'actes et de contentieux												9	0,01 %	
29	Cotisations syndicales et professionnelles											BY	796	0,51 %	
30	Autres frais divers de gestion												916	0,59 %	
31	Frais financiers (14)										BN	197	0,13 %		
32	Pertes diverses (15)										BP	28	0,02 %		
TOTAL (lignes 8 à 32)										BR	72 224	46,19 %			

2035 moyenne, en euros, issue des déclarations n° 2035 des revenus 2019 des Adhérents BNC d' ARCOLIB

NOM ET PRENOMS OU DÉNOMINATION **MÉDECIN RADIOLOGUE**

N° SIRET


89 Adhérents

<b>DÉTERMINATION DU RÉSULTAT</b>	<b>4</b>	<b>34</b>	<b>Excédent (ligne 7 – ligne 33)</b>				CA	<b>96 873</b>	61,96 %	
		<b>35</b>	Plus-values à court terme (16)				CB	<b>46</b>	0,03 %	
		<b>36</b>	Divers à réintégrer (17)				CC	<b>743</b>	0,48 %	
		<b>37</b>	Bénéfice Société civile de moyen (18)				CD			
		<b>38</b>	TOTAL (ligne 34 à 37)				CE	<b>97 662</b>	62,46 %	
		<b>39</b>	Insuffisance (ligne 33 – ligne 7)				CF			
		<b>40</b>	Frais d'établissement (19)				CG			
		<b>41</b>	Dotations aux amortissements (20)				CH	<b>1 343</b>	0,86 %	
		<b>42</b>	Moins-value à court terme				CK	<b>2</b>		
		<b>43</b>	Divers à déduire (21)	dont exonération sur le bénéfice « zone franche urbaine territoire entrepreneur »	CS	<b>160</b>	dont exonération sur le bénéfice « pôle de compétitivité » hors CICE	AX	<b>3 583</b>	2,29 %
				dont exonération sur le bénéfice « entreprise nouvelle »	AW	<b>664</b>	dont l'abondement sur l'épargne salariale	CT		
				dont exonération « jeunes entreprises innovantes »	CU		dont exonération sur le bénéfice « jeunes artistes »	CO		
				dont exonération médecins « zones déficitaires en offre de soins »	CI	<b>414</b>	dont déductions « médecins conventionnés de secteur I »	CQ		
		<b>44</b>	Déficit Société civile de moyens (18)				CM	<b>468</b>	0,30 %	
	<b>45</b>	TOTAL (lignes 39 à 44)				CN	<b>5 397</b>	3,45 %		
	<b>46</b>	Bénéfice (ligne 38 – ligne 45)				CP	<b>92 265</b>	59,01 %		
	<b>47</b>	Déficit (ligne 45 – ligne 38)				CR				
<b>5</b>	Taxe sur la valeur ajoutée		Montant de la TVA afférente aux recettes brutes :				CX			
			Montant de la TVA afférente aux achats (biens et services autres qu'immobilisations) :				CY			
			dont montant de la TVA afférente aux honoraires rétrocédés :				CZ			
<b>6</b>	Contribution économique territoriale (23)		Recettes provenant d'activités exonérées à titre permanent :				AU			
<b>7</b>	Barèmes kilométriques (évaluation forfaitaire des frais de transport : autos et/ou motos) (B) et (12) (1) Type : T (véhicule de tourisme ; M (Moto) ; V (Vélocycle, scooter) ; (2) mettre une croix dans la colonne ; (3) indiquer : super, diesel, super sans plomb, GPL.									
Désignation des véhicules :		Type (1)	Puissance fiscale	Barème BNC (2)	Barème BIC		Kilométrage professionnel	Indemnités kilométriques déductibles	Amortissements pratiqués à réintégrer (si véhicules inscrits au registre des immobilisations)	
Modèle(s)	(2)				Type de carburant (3)					
		<b>T</b>		<b>X</b>			<b>7 256</b>			
Frais réels non couverts par les barèmes kilométriques ----->										
Total A à reporter ligne 23 de l'annexe 2035 A ; total B à reporter au cadre B de la page 2 de la déclaration 2035							<b>A</b>		<b>B</b>	

2035 moyenne, en Euros, issue des déclarations n° 2035 des revenus 2019 des Adhérents BNC d' ARCOLIB.

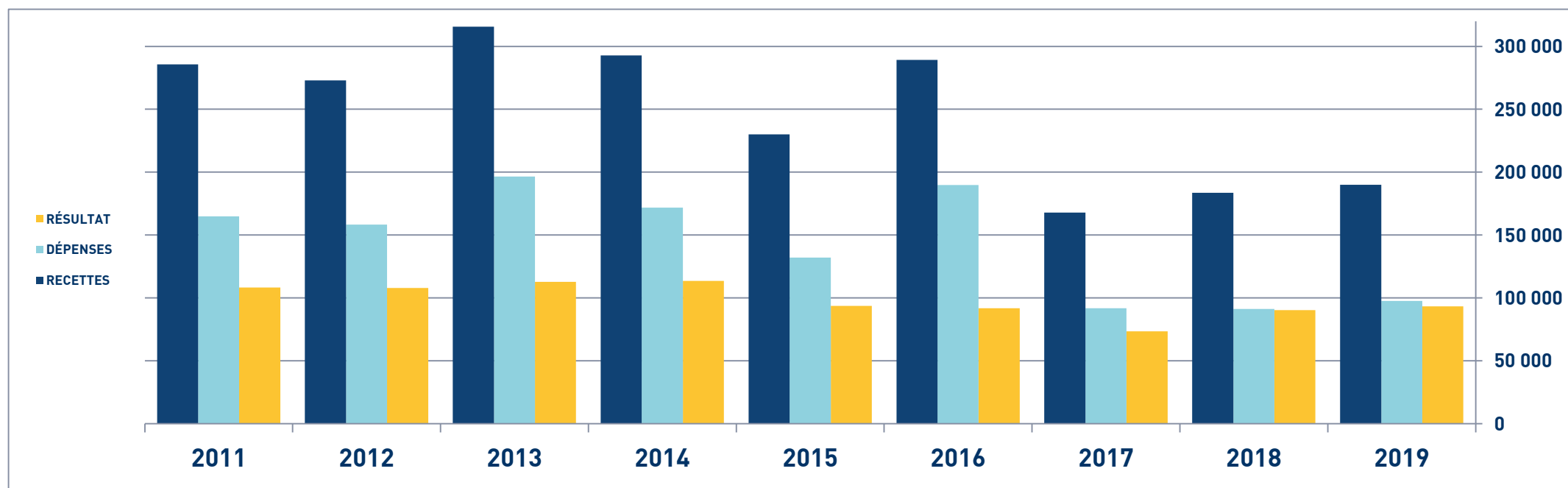


# STATISTIQUES PAR TRANCHES DE RECETTES - RADIOLOGUE

 <span style="float: right; font-size: 24px; font-weight: bold;">2019</span>		Tranche n° 1		Tranche n° 2		Tranche n° 3		Tranche n° 4	
		de 0 € à 82 886 €		de 82 887 € à 121 600 €		de 121 601 € à 248 666 €		de 248 667 € à 802 465 €	
		26 Adhérents		25 Adhérents		25 Adhérents		16 Adhérents	
RECETTES	Recettes encaissées	54 061	101,36 %	100 426	100,00 %	159 786	100,51 %	416 629	102,60 %
	A déduire : Débours payés								
	Honoraires rétrocédés	726	1,36 %			808	0,51 %	10 542	2,60 %
	<b>Montant net des Recettes</b>	<b>53 335</b>	<b>100,00 %</b>	<b>100 426</b>	<b>100,00 %</b>	<b>158 978</b>	<b>100,00 %</b>	<b>406 086</b>	<b>100,00 %</b>
	Produits financiers	1 795	3,37 %	3					
Gains divers	31 478	59,02 %	693	0,69 %	308	0,19 %	15 215	3,75 %	
	<b>TOTAL RECETTES</b>	<b>86 608</b>	<b>162,38 %</b>	<b>101 122</b>	<b>100,69 %</b>	<b>159 286</b>	<b>100,19 %</b>	<b>421 301</b>	<b>103,75 %</b>
DÉPENSES	Achats					162	0,10 %	6 830	1,68 %
	Salaires nets					817	0,51 %	51 392	12,66 %
	Charges sociales sur salaires					480	0,30 %	32 890	8,10 %
	Taxe sur la Valeur Ajoutée								
	Contrib. Économique Territoriale	335	0,63 %	343	0,34 %	440	0,28 %	764	0,19 %
	Autres impôts	251	0,47 %	664	0,66 %	1 544	0,97 %	7 965	1,96 %
	CSG déductible	3 720	6,97 %	3 917	3,90 %	10 145	6,38 %	12 206	3,01 %
	Loyers et charges locatives	460	0,86 %	1 708	1,70 %	1 494	0,94 %	16 950	4,17 %
	Location de matériel et mobilier	1 239	2,32 %	4 510	4,49 %	3 995	2,51 %	18 956	4,67 %
	- Entretien et réparations	16	0,03 %	118	0,12 %	692	0,44 %	11 821	2,91 %
	- Personnel intérimaire							2 509	0,62 %
	- Petit outillage	104	0,19 %	109	0,11 %	376	0,24 %	1 050	0,26 %
	- Chauffage, eau, gaz, électricité	74	0,14 %	11	0,01 %	312	0,20 %	2 232	0,55 %
	- Honoraires non rétrocédés	1 080	2,02 %	1 127	1,12 %	5 313	3,34 %	10 795	2,66 %
	- Primes d'assurances	492	0,92 %	708	0,70 %	978	0,62 %	2 941	0,72 %
	<b>TOTAL T.F.S.E.</b>	<b>1 767</b>	<b>3,31 %</b>	<b>2 073</b>	<b>2,06 %</b>	<b>7 672</b>	<b>4,83 %</b>	<b>31 350</b>	<b>7,72 %</b>
	- Frais de véhicules	1 478	2,77 %	2 047	2,04 %	4 525	2,85 %	3 059	0,75 %
	- Autres frais de déplacements	445	0,83 %	846	0,84 %	1 411	0,89 %	2 028	0,50 %
	<b>TOTAL TRANSPORTS ET DÉPLACEMENTS</b>	<b>1 923</b>	<b>3,61 %</b>	<b>2 893</b>	<b>2,88 %</b>	<b>5 936</b>	<b>3,73 %</b>	<b>5 087</b>	<b>1,25 %</b>
	- Charges sociales Obligatoires	11 512	21,58 %	17 681	17,61 %	23 436	14,74 %	30 568	7,53 %
	- Charges sociales Facultatives	77	0,14 %						
	<b>CHARGES SOCIALES PERSONNELLES</b>	<b>11 589</b>	<b>21,73 %</b>	<b>17 681</b>	<b>17,61 %</b>	<b>23 436</b>	<b>14,74 %</b>	<b>30 568</b>	<b>7,53 %</b>
	- Frais de réception, représentation, congrès	455	0,85 %	861	0,86 %	1 023	0,64 %	739	0,18 %
- Fournitures de bureau, documentation, ...	410	0,77 %	491	0,49 %	1 279	0,80 %	5 175	1,27 %	
- Frais d'actes et contentieux					1		47	0,01 %	
- Cotisations syndicales et professionnelles	816	1,53 %	735	0,73 %	766	0,48 %	909	0,22 %	
- Autres frais divers de gestion	285	0,53 %	428	0,43 %	1 385	0,87 %	2 199	0,54 %	
<b>TOTAL FRAIS DIVERS DE GESTION</b>	<b>1 965</b>	<b>3,68 %</b>	<b>2 516</b>	<b>2,51 %</b>	<b>4 453</b>	<b>2,80 %</b>	<b>9 070</b>	<b>2,23 %</b>	
Frais financiers	166	0,31 %	122	0,12 %	98	0,06 %	493	0,12 %	
Pertes diverses					77	0,05 %	37	0,01 %	
<b>TOTAL DÉPENSES</b>	<b>23 418</b>	<b>43,91 %</b>	<b>36 427</b>	<b>36,27 %</b>	<b>60 750</b>	<b>38,21 %</b>	<b>224 559</b>	<b>55,30 %</b>	
RÉSULTAT	Excédent	63 189	118,48 %	64 694	64,42 %	98 535	61,98 %	196 743	48,45 %
	Plus-values à court terme			159	0,16 %	4			
	Divers à réintégrer	296	0,55 %	638	0,64 %	350	0,22 %	2 107	0,52 %
	Bénéfice SCM								
	Frais d'établissement								
	Dotations aux amortissements	228	0,43 %	163	0,16 %	772	0,49 %	5 854	1,44 %
	Moins-values à court terme	9	0,02 %						
	Divers à déduire	2 911	5,46 %	3 664	3,65 %	2 458	1,55 %	9 434	2,32 %
	Déficit SCM							2 604	0,64 %
	<b>RÉSULTAT</b>	<b>60 339</b>	<b>113,13 %</b>	<b>61 665</b>	<b>61,40 %</b>	<b>95 659</b>	<b>60,17 %</b>	<b>180 958</b>	<b>44,56 %</b>
<b>Kilométrage moyen</b>	<b>5229 km</b>		<b>4696 km</b>		<b>10192 km</b>		<b>9239 km</b>		

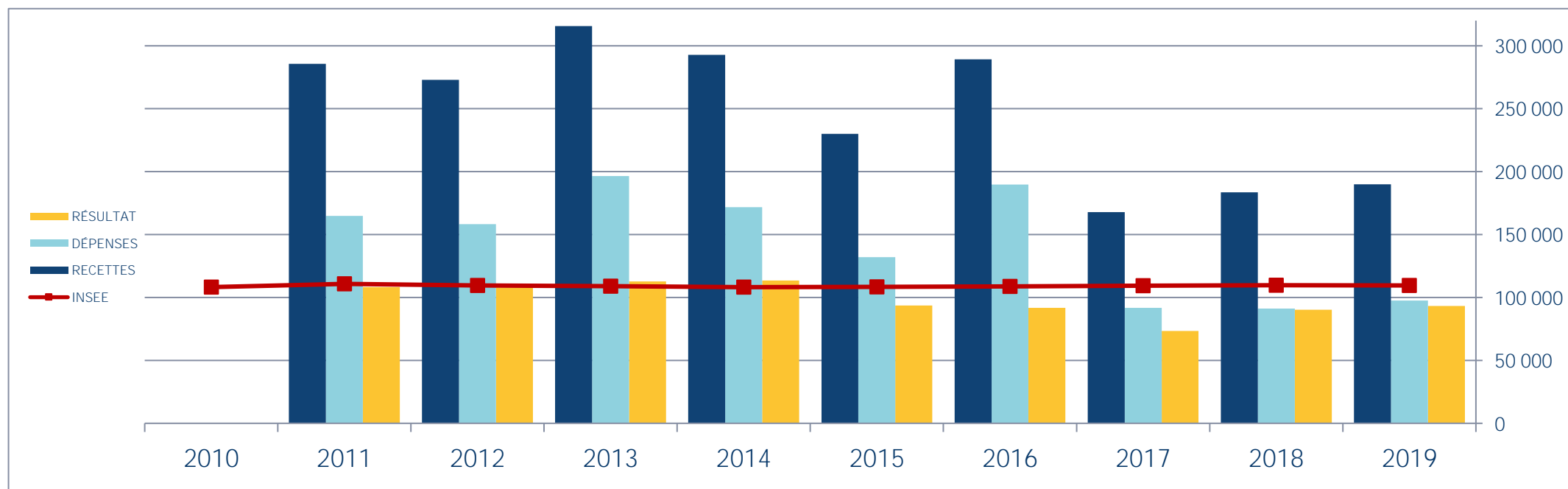
En eUR0S

Année	2010	% Var.	2011	% Var.	2012	% Var.	2013	% Var.	2014	% Var.	2015	% Var.	2016	% Var.	2017	% Var.	2018	% Var.	2019
Nb Adhérents	51	10/11	51	11/12	60	12/13	63	13/14	56	14/15	92	15/16	118	16/17	105	17/18	101	18/19	89
<b>RECETTES NETTES</b>	<b>285 700</b>	<b>-4,43</b>	<b>273 039</b>	<b>15,60</b>	<b>315 633</b>	<b>-7,26</b>	<b>292 718</b>	<b>-21,43</b>	<b>229 981</b>	<b>25,76</b>	<b>289 222</b>	<b>-41,94</b>	<b>167 912</b>	<b>9,28</b>	<b>183 490</b>	<b>3,54</b>	<b>189 991</b>	<b>-17,70</b>	<b>156 360</b>
Ch. de Personnel	61 302		59 054		55 794		43 069		47 392		78 272		28 800		24 508		26 974		15 516
Impôts et Taxes	10 540		10 754		11 606		10 106		10 382		15 975		8 217		8 419		10 794		9 543
Transport et Dépl.	4 415		4 228		4 576		4 723		3 708		4 165		3 666		4 057		3 759		3 641
Ch. Soc. Perso.	17 793		17 353		19 958		20 733		19 065		25 350		19 266		20 236		20 119		19 789
Autres Charges	70 796		66 896		104 569		93 154		51 515		65 970		31 876		34 053		35 974		23 735
<b>TOTAL DÉPENSES</b>	<b>164 846</b>	<b>-3,98</b>	<b>158 285</b>	<b>24,15</b>	<b>196 503</b>	<b>-12,58</b>	<b>171 785</b>	<b>-23,12</b>	<b>132 062</b>	<b>43,67</b>	<b>189 732</b>	<b>-51,60</b>	<b>91 825</b>	<b>-0,60</b>	<b>91 273</b>	<b>6,95</b>	<b>97 620</b>	<b>-26,02</b>	<b>72 224</b>
<b>RÉSULTAT NET</b>	<b>108 212</b>	<b>-0,30</b>	<b>107 889</b>	<b>4,44</b>	<b>112 679</b>	<b>0,77</b>	<b>113 546</b>	<b>-17,59</b>	<b>93 568</b>	<b>-2,02</b>	<b>91 680</b>	<b>-19,88</b>	<b>73 457</b>	<b>22,77</b>	<b>90 181</b>	<b>3,42</b>	<b>93 265</b>	<b>-1,07</b>	<b>92 265</b>

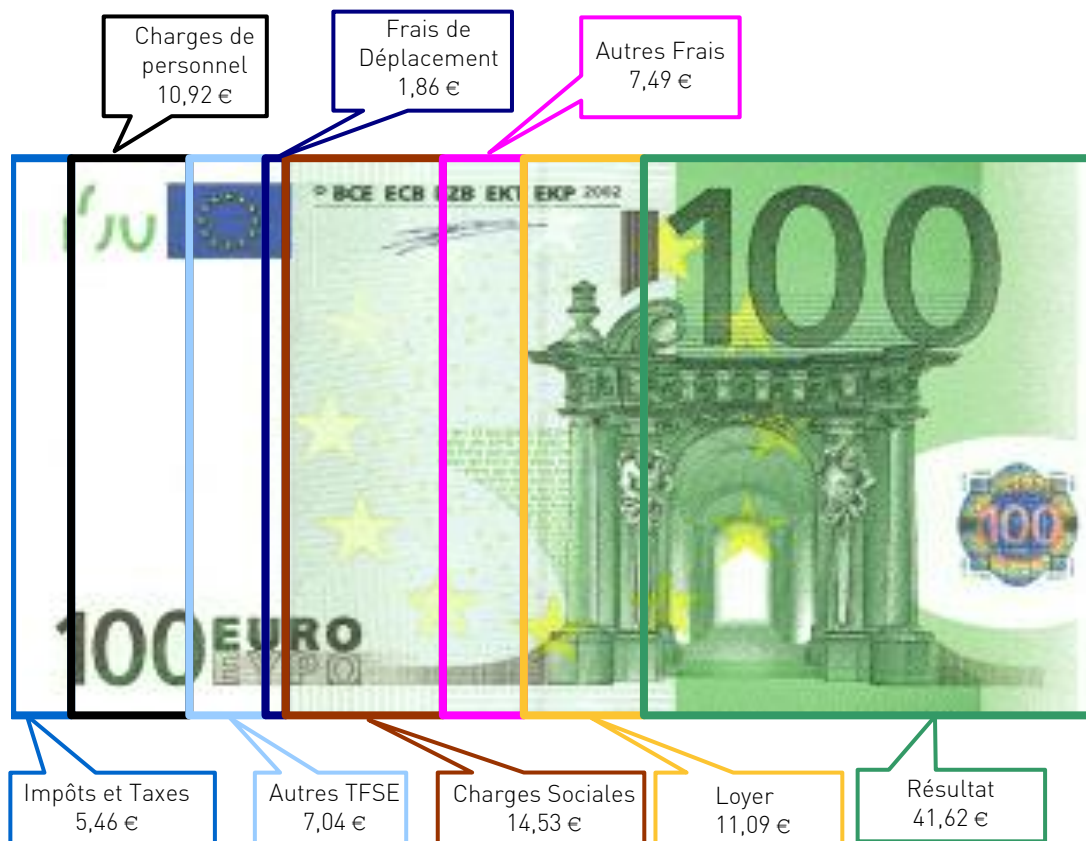


En eUROS

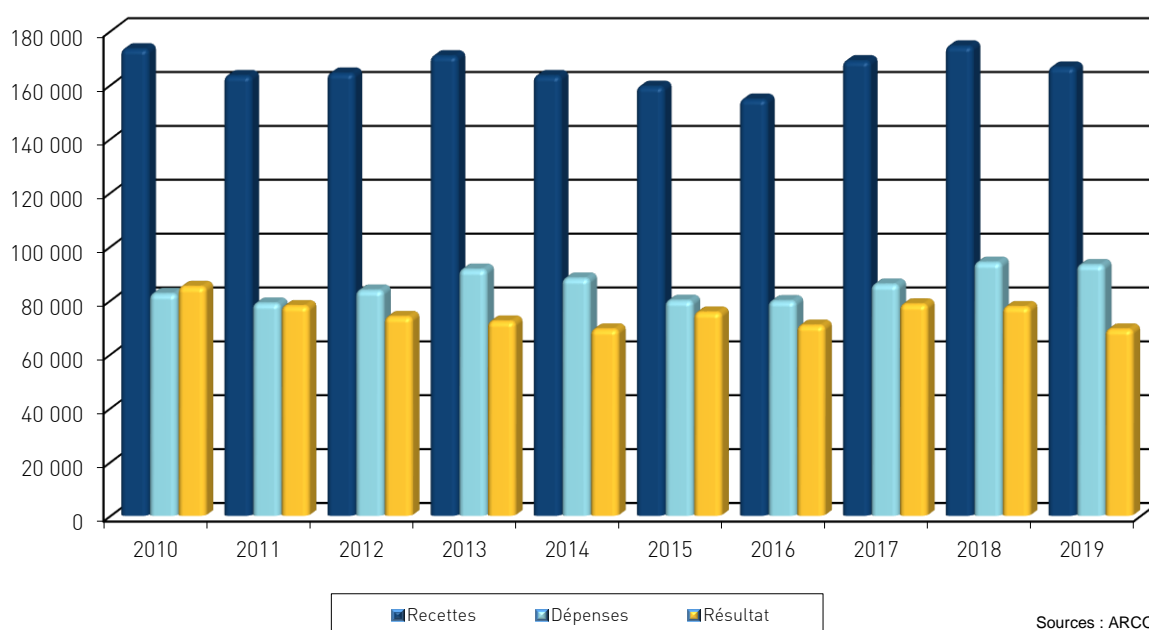
Année	2010	% Var.	2011	% Var.	2012	% Var.	2013	% Var.	2014	% Var.	2015	% Var.	2016	% Var.	2017	% Var.	2018	% Var.	2019
Nb Adhérents	51	10/11	51	11/12	60	12/13	63	13/14	56	14/15	92	15/16	118	16/17	105	17/18	101	18/19	89
<b>RECETTES NETTES</b>	285 700	-4,43	273 039	15,60	315 633	-7,26	292 718	-21,43	229 981	25,76	289 222	-41,94	167 912	9,28	183 490	3,54	189 991	-17,70	156 360
Ch. de Personnel	61 302		59 054		55 794		43 069		47 392		78 272		28 800		24 508		26 974		15 516
Impôts et Taxes	10 540		10 754		11 606		10 106		10 382		15 975		8 217		8 419		10 794		9 543
Transport et Dépl.	4 415		4 228		4 576		4 723		3 708		4 165		3 666		4 057		3 759		3 641
Ch. Soc. Perso.	17 793		17 353		19 958		20 733		19 065		25 350		19 266		20 236		20 119		19 789
Autres Charges	70 796		66 896		104 569		93 154		51 515		65 970		31 876		34 053		35 974		23 735
<b>TOTAL DÉPENSES</b>	164 846	-3,98	158 285	24,15	196 503	-12,58	171 785	-23,12	132 062	43,67	189 732	-51,60	91 825	-0,60	91 273	6,95	97 620	-26,02	72 224
<b>RÉSULTAT NET</b>	108 212	-0,30	107 889	4,44	112 679	0,77	113 546	-17,59	93 568	-2,02	91 680	-19,88	73 457	22,77	90 181	3,42	93 265	-1,07	92 265



## UTILISATION DE 100 € DE RECETTES EN 2019



## ÉVOLUTION DE LA PROFESSION SUR 10 ANS



Siège de RENNES :  
8 Place du Colombier  
BP 40415  
35004 RENNES Cedex

Bureau de VANNES :  
1 Rue Anita Conti  
56000 VANNES

Bureau de NANTES :  
4 rue du Wattman  
44700 ORVAULT

Bureau de PARIS :  
15 avenue Trudaine  
75009 PARIS

Tél : 02 23 300 600 - Fax 02 23 300 101 - Mail : contact@arcolib.fr

pour AJ **1 | 2** mois

1		NOM ET PRENOMS OU DÉNOMINATION		<b>MÉDECIN RHUMATOLOGUE</b>													
Nature de l'activité (1)		34 Adhérents										Code activité pour les praticiens médicaux					
N° SIRET												si exercice en société (2)	AV	Nombre d'associés	AS		
Résultat déterminé (2)		d'après les règles « recettes-dépenses »					AK	d'après les règles « créances-dettes »					AL				
Comptabilité tenue (2) :		Hors taxe	CV	Taxe incluse	CW	Non assujetti à la TVA					AT	<input checked="" type="checkbox"/>					
Si vous êtes adhérent d'un organisme agréé (association ou organisme mixte) ou client d'un viseur fiscal		AM	<input checked="" type="checkbox"/>	Année d'adhésion			Nombre de salariés	AP				Salaires nets perçus	AR				
Montant des immobilisations (report du total des bases amortissables hors TVA déductible de la col.4 du tableau I de la déclaration n° 2035)		DA															
<b>2</b>		<b>RECETTES</b>															
1	Recettes encaissées y compris les remboursements de frais (1)	AA	<b>168 518</b>	101,17 %													
2	À déduire	AB															
3	Débours payés pour le compte des clients (2)	AC	<b>1 955</b>	1,17 %													
4	Honoraires rétrocedés (dont suppléments rétrocedés) (3)	AD	<b>166 563</b>	100,00 %													
5	Montant net des recettes [ Recettes moyennes par salarié : 61 236 € ]	AE	<b>1</b>														
6	Produits financiers (4)	AF	<b>3 566</b>	2,14 %													
7	Gains divers (5)	AG	<b>170 131</b>	102,14 %													
<b>3</b>		<b>DÉPENSES PROFESSIONNELLES</b>															
8	Achats (6)	BA	<b>1 861</b>	1,12 %													
9	Frais de personnel	BB	<b>12 099</b>	7,26 %													
10	Salaires nets et avantages en nature (7) [ Nb moyen de salariés : 2,72 ]	BC	<b>6 094</b>	3,66 %													
11	Charges sociales sur salaires (parts patronale et ouvrière)	BD															
12	Impôts et taxes (8)	JY	<b>795</b>	0,48 %													
13	Taxe sur la valeur ajoutée	BS	<b>1 165</b>	0,70 %													
14	Contribution économique territoriale	BV	<b>7 141</b>	4,29 %													
15	Autres impôts	BF	<b>11 486</b>	6,90 %													
16	(9) Contribution sociale généralisée déductible	BG	<b>6 983</b>	4,19 %													
17	Loyer et charges locatives	BH	<b>11 734</b>	7,04 %													
18	Location de matériel et de mobilier – dont redevances de collaboration (10)	BW	<b>1 674</b>														
19	Entretien et réparations		<b>3 613</b>	2,17 %													
20	Personnel intérimaire		<b>717</b>	0,43 %													
21	Petit outillage (11)		<b>884</b>	0,53 %													
22	Chauffage, eau, gaz, électricité		<b>1 041</b>	0,62 %													
23	Honoraires ne constituant pas les rétrocessions (11)		<b>4 162</b>	2,50 %													
24	Primes d'assurances		<b>1 315</b>	0,79 %													
25	Frais de véhicules (12)		<b>2 780</b>	1,67 %													
26	(cocher la case si évaluation forfaitaire)																
27	Autres frais de déplacements (voyages...)		<b>323</b>	0,19 %													
28	Charges sociales personnelles (13)	BT	<b>19 115</b>														
29	dont obligatoires	BZ	<b>4 557</b>														
30	dont cotisations facultatives Madelin	BU	<b>523</b>														
31	dont facultatives aux nouveaux plans d'épargne retraite																
32	Frais de réception, de représentation et de congrès		<b>219</b>	0,13 %													
33	Fournitures de bureau, frais de documentation, de correspondance et de téléphone		<b>3 343</b>	2,01 %													
34	Frais d'actes et de contentieux		<b>127</b>	0,08 %													
35	Cotisations syndicales et professionnelles	BY	<b>748</b>	0,45 %													
36	Autres frais divers de gestion		<b>765</b>	0,46 %													
37	Frais financiers (14)	BN	<b>422</b>	0,25 %													
38	Pertes diverses (15)	BP	<b>945</b>	0,57 %													
39	TOTAL (lignes 8 à 32)	BR	<b>93 227</b>	55,97 %													

2035 moyenne, en euros, issue des déclarations n° 2035 des revenus 2019 des Adhérents BNC d' ARCOLIB



NOM ET PRENOMS OU DÉNOMINATION **MÉDECIN RHUMATOLOGUE**

N° SIRET

34 Adhérents

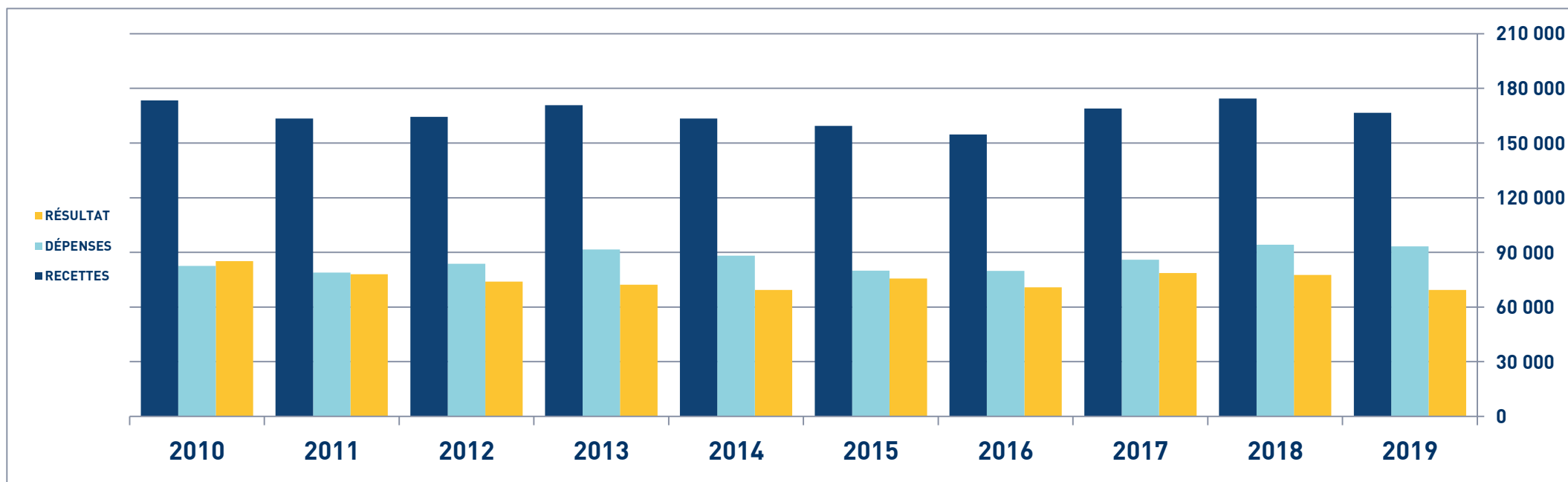
<b>DÉTERMINATION DU RÉSULTAT</b>	<b>4</b>	<b>34</b>	<b>Excédent (ligne 7 – ligne 33)</b>				CA	<b>76 904</b>	46,17 %		
		<b>35</b>	Plus-values à court terme (16)				CB	<b>110</b>	0,07 %		
		<b>36</b>	Divers à réintégrer (17)				CC	<b>226</b>	0,14 %		
		<b>37</b>	Bénéfice Société civile de moyen (18)				CD	<b>6</b>			
		<b>38</b>	TOTAL (ligne 34 à 37)				CE	<b>77 246</b>	46,38 %		
		<b>39</b>	<b>Insuffisance (ligne 33 – ligne 7)</b>				CF				
		<b>40</b>	Frais d'établissement (19)				CG	<b>15</b>	0,01 %		
		<b>41</b>	Dotations aux amortissements (20)				CH	<b>2 459</b>	1,48 %		
		<b>42</b>	Moins-value à court terme				CK	<b>55</b>	0,03 %		
		<b>43</b>	Divers à déduire (21)	dont exonération sur le bénéfice « zone franche urbaine territoire entrepreneur »	CS	<b>1 471</b>	dont exonération sur le bénéfice « pôle de compétitivité » hors CICE	AX	<b>4 516</b>	2,71 %	
				dont exonération sur le bénéfice « entreprise nouvelle »	AW		dont l'abondement sur l'épargne salariale	CT			<b>95</b>
				dont exonération « jeunes entreprises innovantes »	CU		dont exonération sur le bénéfice « jeunes artistes »	CO			
				dont exonération médecins « zones déficitaires en offre de soins »	CI		dont déductions « médecins conventionnés de secteur I »	CQ			<b>2 700</b>
		<b>44</b>	Déficit Société civile de moyens (18)				CM	<b>877</b>	0,53 %		
		<b>45</b>	TOTAL (lignes 39 à 44)				CN	<b>7 921</b>	4,76 %		
		<b>46</b>	Bénéfice (ligne 38 – ligne 45)				CP	<b>69 325</b>	41,62 %		
		<b>47</b>	Déficit (ligne 45 – ligne 38)				CR				
<b>5</b>	Taxe sur la valeur ajoutée		Montant de la TVA afférente aux recettes brutes :				CX				
			Montant de la TVA afférente aux achats (biens et services autres qu'immobilisations) :				CY				
			dont montant de la TVA afférente aux honoraires rétrocédés :				CZ				
<b>6</b>	Contribution économique territoriale (23)		Recettes provenant d'activités exonérées à titre permanent :				AU				
<b>7</b>	Barèmes kilométriques (évaluation forfaitaire des frais de transport : autos et/ou motos) (B) et (12) (1) Type : T (véhicule de tourisme ; M (Moto) ; V (Vélocycle, scooter) ; (2) mettre une croix dans la colonne ; (3) indiquer : super, diesel, super sans plomb, GPL.										
Désignation des véhicules :		Type (1)	Puissance fiscale	Barème BNC (2)	Barème BIC		Kilométrage professionnel	Indemnités kilométriques déductibles	Amortissements pratiqués à réintégrer (si véhicules inscrits au registre des immobilisations)		
Modèle(s)	(2)				Type de carburant (3)						
		<b>T</b>		<b>X</b>			<b>5 458</b>				
Frais réels non couverts par les barèmes kilométriques ----->											
Total A à reporter ligne 23 de l'annexe 2035 A ; total B à reporter au cadre B de la page 2 de la déclaration 2035								<b>A</b>	<b>B</b>		

# STATISTIQUES PAR TRANCHES DE RECETTES - RHUMATOLOGUE

		Tranche n° 1		Tranche n° 2	
		de 0 € à 173 862 €		de 173 863 € à 356 253 €	
		<b>19 Adhérents</b>		<b>15 Adhérents</b>	
RECETTES	Recettes encaissées	<b>114 381</b>	100,95 %	<b>241 057</b>	101,26 %
	A déduire : Débours payés				
	Honoraires rétrocedés	<b>1 077</b>	0,95 %	<b>2 994</b>	1,26 %
	<b>Montant net des Recettes</b>	<b>113 304</b>	100,00 %	<b>238 063</b>	100,00 %
	Produits financiers	<b>1</b>			
Gains divers	<b>1 635</b>	1,44 %	<b>5 906</b>	2,48 %	
<b>TOTAL RECETTES</b>		<b>114 940</b>	101,44 %	<b>243 969</b>	102,48 %
DÉPENSES	Achats	<b>1 070</b>	0,94 %	<b>3 128</b>	1,31 %
	Salaires nets	<b>6 766</b>	5,97 %	<b>18 403</b>	7,73 %
	Charges sociales sur salaires	<b>3 088</b>	2,73 %	<b>9 696</b>	4,07 %
	Taxe sur la Valeur Ajoutée				
	Contrib. Économique Territoriale	<b>567</b>	0,50 %	<b>1 093</b>	0,46 %
	Autres impôts	<b>624</b>	0,55 %	<b>1 831</b>	0,76 %
	CSG déductible	<b>4 598</b>	4,06 %	<b>10 614</b>	4,46 %
	Loyers et charges locatives	<b>8 701</b>	7,68 %	<b>15 626</b>	6,56 %
	Location de matériel et mobilier	<b>5 475</b>	4,83 %	<b>8 555</b>	3,59 %
	- Entretien et réparations	<b>2 258</b>	1,99 %	<b>5 454</b>	2,29 %
	- Personnel intérimaire	<b>574</b>	0,51 %	<b>861</b>	0,36 %
	- Petit outillage	<b>715</b>	0,63 %	<b>1 085</b>	0,46 %
	- Chauffage, eau, gaz, électricité	<b>853</b>	0,75 %	<b>1 352</b>	0,57 %
	- Honoraires non rétrocedés	<b>3 763</b>	3,32 %	<b>4 637</b>	1,95 %
	- Primes d'assurances	<b>1 111</b>	0,98 %	<b>1 616</b>	0,68 %
	<b>TOTAL T.F.S.E.</b>	<b>9 274</b>	8,19 %	<b>15 005</b>	6,30 %
	- Frais de véhicules	<b>2 837</b>	2,50 %	<b>2 719</b>	1,14 %
	- Autres frais de déplacements	<b>131</b>	0,12 %	<b>558</b>	0,23 %
	<b>TOTAL TRANSPORTS ET DÉPLACEMENTS</b>	<b>2 968</b>	2,62 %	<b>3 277</b>	1,38 %
	- Charges sociales Obligatoires	<b>13 122</b>	11,58 %	<b>27 270</b>	11,45 %
	- Charges sociales Facultatives	<b>353</b>	0,31 %	<b>716</b>	0,30 %
	<b>CHARGES SOCIALES PERSONNELLES</b>	<b>16 480</b>	14,54 %	<b>34 639</b>	14,55 %
	- Frais de réception, représentation, congrès	<b>144</b>	0,13 %	<b>303</b>	0,13 %
- Fournitures de bureau, documentation, ...	<b>2 617</b>	2,31 %	<b>4 343</b>	1,82 %	
- Frais d'actes et contentieux	<b>136</b>	0,12 %	<b>106</b>	0,04 %	
- Cotisations syndicales et professionnelles	<b>709</b>	0,63 %	<b>775</b>	0,33 %	
- Autres frais divers de gestion	<b>481</b>	0,42 %	<b>1 140</b>	0,48 %	
<b>TOTAL FRAIS DIVERS DE GESTION</b>	<b>4 088</b>	3,61 %	<b>6 667</b>	2,80 %	
Frais financiers	<b>341</b>	0,30 %	<b>515</b>	0,22 %	
Pertes diverses	<b>8</b>	0,01 %	<b>2 132</b>	0,90 %	
<b>TOTAL DÉPENSES</b>	<b>64 048</b>	56,53 %	<b>131 182</b>	55,10 %	
RÉSULTAT	Excédent	<b>50 891</b>	44,92 %	<b>112 786</b>	47,38 %
	Plus-values à court terme	<b>188</b>	0,17 %		
	Divers à réintégrer	<b>103</b>	0,09 %	<b>374</b>	0,16 %
	Bénéfice SCM	<b>11</b>	0,01 %		
	Frais d'établissement			<b>33</b>	0,01 %
	Dotations aux amortissements	<b>1 721</b>	1,52 %	<b>3 512</b>	1,48 %
	Moins-values à court terme	<b>93</b>	0,08 %	<b>124</b>	0,05 %
	Divers à déduire	<b>5 092</b>	4,49 %	<b>3 678</b>	1,54 %
	Déficit SCM	<b>873</b>	0,77 %	<b>823</b>	0,35 %
	<b>RÉSULTAT</b>	<b>43 413</b>	38,32 %	<b>104 990</b>	44,10 %
<b>Kilométrage moyen</b>		<b>5955 km</b>		<b>4755 km</b>	

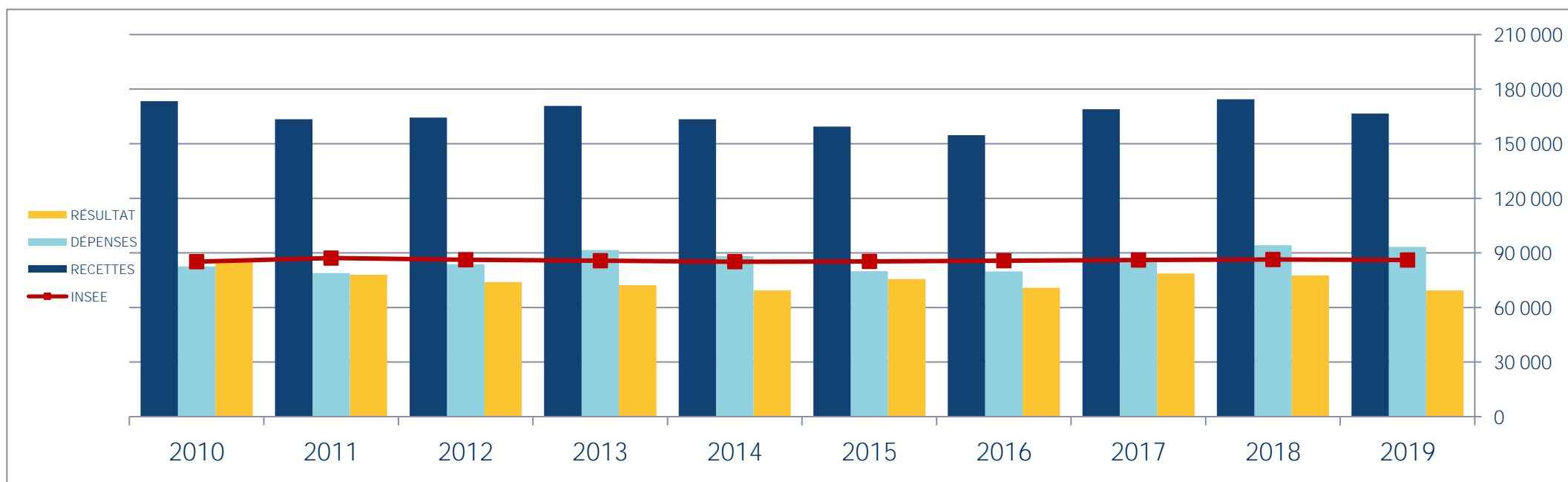
En eUROS

Année	2010	% Var.	2011	% Var.	2012	% Var.	2013	% Var.	2014	% Var.	2015	% Var.	2016	% Var.	2017	% Var.	2018	% Var.	2019
Nb Adhérents	29	10/11	28	11/12	30	12/13	27	13/14	25	14/15	29	15/16	29	16/17	30	17/18	30	18/19	34
<b>RECETTES NETTES</b>	<b>173 356</b>	<b>-5,75</b>	<b>163 395</b>	<b>0,58</b>	<b>164 349</b>	<b>3,90</b>	<b>170 758</b>	<b>-4,30</b>	<b>163 418</b>	<b>-2,45</b>	<b>159 421</b>	<b>-2,99</b>	<b>154 659</b>	<b>9,22</b>	<b>168 922</b>	<b>3,25</b>	<b>174 412</b>	<b>-4,50</b>	<b>166 563</b>
Ch. de Personnel	18 119		17 570		19 450		20 273		18 439		15 959		14 772		16 809		20 984		18 193
Impôts et Taxes	7 474		6 534		7 125		7 409		6 717		6 603		7 158		7 606		9 344		9 101
Transport et Dépl.	4 652		3 924		3 937		3 715		3 657		3 253		3 278		3 608		3 505		3 103
Ch. Soc. Perso.	21 812		19 425		19 958		23 829		23 840		21 563		23 647		22 459		23 259		24 195
Autres Charges	30 444		31 497		33 301		36 296		35 571		32 607		30 958		35 517		37 034		38 635
<b>TOTAL DÉPENSES</b>	<b>82 501</b>	<b>-4,30</b>	<b>78 950</b>	<b>6,11</b>	<b>83 771</b>	<b>9,25</b>	<b>91 522</b>	<b>-3,60</b>	<b>88 224</b>	<b>-9,34</b>	<b>79 985</b>	<b>-0,22</b>	<b>79 813</b>	<b>7,75</b>	<b>85 999</b>	<b>9,45</b>	<b>94 126</b>	<b>-0,96</b>	<b>93 227</b>
<b>RÉSULTAT NET</b>	<b>85 128</b>	<b>-8,40</b>	<b>77 978</b>	<b>-5,16</b>	<b>73 957</b>	<b>-2,28</b>	<b>72 273</b>	<b>-4,07</b>	<b>69 329</b>	<b>9,07</b>	<b>75 614</b>	<b>-6,45</b>	<b>70 740</b>	<b>11,12</b>	<b>78 609</b>	<b>-1,26</b>	<b>77 622</b>	<b>-10,69</b>	<b>69 325</b>



En eUROS

Année	2010	% Var.	2011	% Var.	2012	% Var.	2013	% Var.	2014	% Var.	2015	% Var.	2016	% Var.	2017	% Var.	2018	% Var.	2019
Nb Adhérents	29	10/11	28	11/12	30	12/13	27	13/14	25	14/15	29	15/16	29	16/17	30	17/18	30	18/19	34
<b>RECETTES NETTES</b>	173 356	-5,75	163 395	0,58	164 349	3,90	170 758	-4,30	163 418	-2,45	159 421	-2,99	154 659	9,22	168 922	3,25	174 412	-4,50	166 563
Ch. de Personnel	18 119		17 570		19 450		20 273		18 439		15 959		14 772		16 809		20 984		18 193
Impôts et Taxes	7 474		6 534		7 125		7 409		6 717		6 603		7 158		7 606		9 344		9 101
Transport et Dépl.	4 652		3 924		3 937		3 715		3 657		3 253		3 278		3 608		3 505		3 103
Ch. Soc. Perso.	21 812		19 425		19 958		23 829		23 840		21 563		23 647		22 459		23 259		24 195
Autres Charges	30 444		31 497		33 301		36 296		35 571		32 607		30 958		35 517		37 034		38 635
<b>TOTAL DÉPENSES</b>	82 501	-4,30	78 950	6,11	83 771	9,25	91 522	-3,60	88 224	-9,34	79 985	-0,22	79 813	7,75	85 999	9,45	94 126	-0,96	93 227
<b>RÉSULTAT NET</b>	85 128	-8,40	77 978	-5,16	73 957	-2,28	72 273	-4,07	69 329	9,07	75 614	-6,45	70 740	11,12	78 609	-1,26	77 622	-10,69	69 325

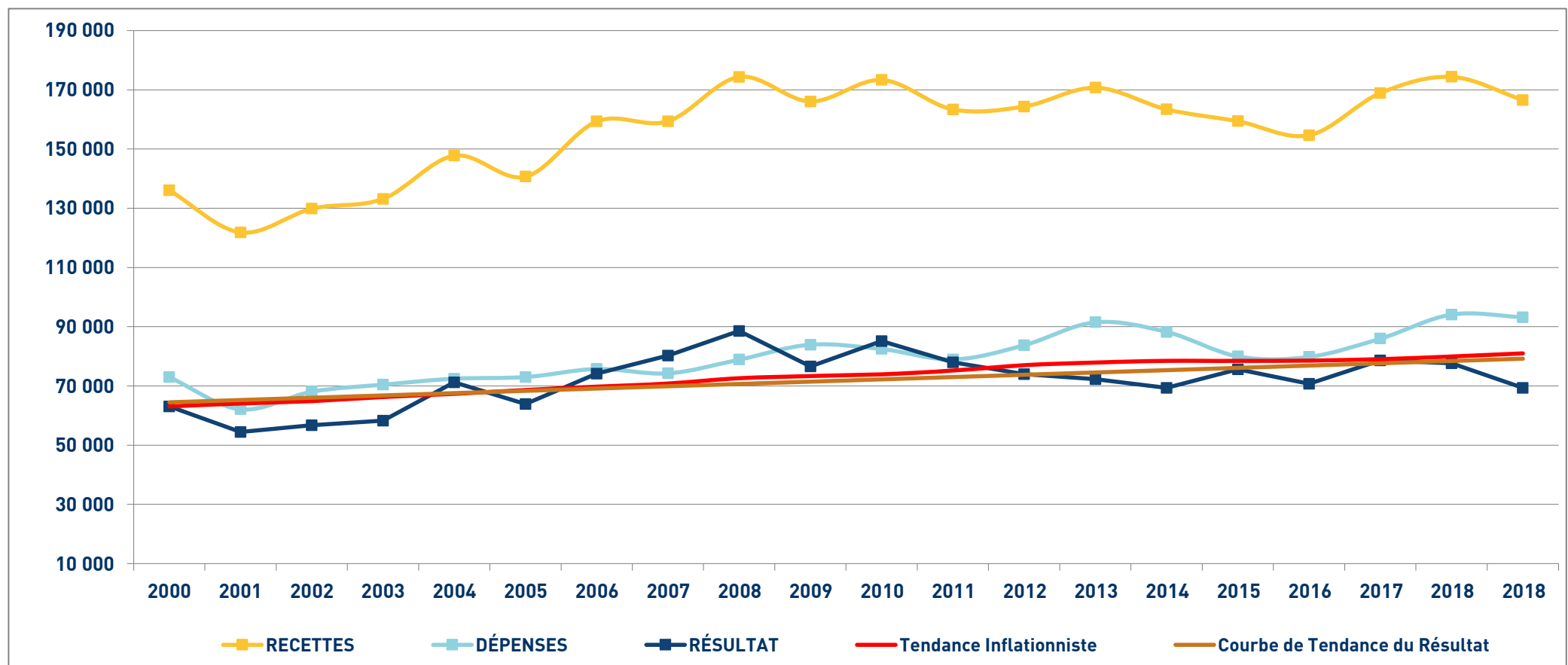


# MÉDECIN RHUMATOLOGUE

## SYNTHÈSE DES 20 DERNIÈRES ANNÉES

en euros

ANNÉES :	2000	2001	2002	2003	2004	2005	2006	2007	2008	2009	2010	2011	2012	2013	2014	2015	2016	2017	2018	2019
RECETTES	136 066	121 853	129 895	133 179	147 812	140 698	159 366	159 411	174 373	166 085	173 356	163 395	164 349	170 758	163 418	159 421	154 659	168 922	174 412	166 563
DÉPENSES	72 963	62 133	68 105	70 472	72 449	73 017	75 750	74 284	78 918	83 944	82 501	78 950	83 771	91 522	88 224	79 985	79 813	85 999	94 126	93 227
RÉSULTAT	63 103	54 441	56 715	58 225	71 205	63 880	74 173	80 209	88 574	76 585	85 128	77 978	73 957	72 273	69 329	75 614	70 740	78 609	77 622	69 325







## Nos adresses

### Siège de **Rennes**

8 place du Colombier  
BP 40415  
35004 RENNES Cedex

### Bureau de **Nantes**

« Le Cardo »  
4 rue de Wattman  
44700 ORVAULT

### Bureau de **Vannes**

1 rue Anita Conti  
56000 VANNES

### Bureau de **Paris**

15 avenue Trudaine  
75009 PARIS