

Organisme Mixte de Gestion Agréé par  
l'Administration Fiscale n°210350

# STATISTIQUES COMPLETES BNC 2020

## PROFESSIONS LITTÉRAIRES

- Utilisation de 100 € de recettes
- 2035 moyennes sur les revenus de 2019
- Analyse du résultat par tranches
- Évolution sur 10 ans et 20 ans

Edition Janvier 2021

Retrouvez + de 100 professions disponibles dans  
la rubrique « documentation » sur [arcolib.fr](http://arcolib.fr)



## ARCOLIB

ORGANISME DE GESTION AGRÉÉ AU SERVICE  
DES AGRICULTEURS, ARTISANS, COMMERÇANTS  
ET PROFESSIONS LIBÉRALES  
[www.arcolib.fr](http://www.arcolib.fr)

☎ 02 23 300 600

✉ [contact@arcolib.fr](mailto:contact@arcolib.fr)

💻 [www.arcolib.fr](http://www.arcolib.fr)

Du lundi au vendredi de 8h à 18h

# SOMMAIRE

(Cliquer sur la profession souhaitée)

	<b>AUTEUR-DROITS D'AUTEUR</b>	<b>P. 4</b>
	<b>JOURNALISTE ÉCRIVAIN</b>	<b>P. 7</b>
	<b>TRADUCTEUR - INTERPRÈTE</b>	<b>P. 12</b>

**Autres professions**  
**Voir page suivante**



## **PROFESSIONS ARTISTIQUES**

ARTISTES  
ARTISTE MUSICIEN  
ARTISTE PEINTRE  
DESSINATEUR ILLUSTRATEUR  
GRAPHISTE  
PHOTOGRAPHE-AUTEUR  
REALISATEUR-COMPOSITEUR  
SCULPTEUR  
STYLISTE

## **PROFESSIONS ENSEIGNEMENT**

AUTO-ÉCOLE  
ENSEIGNEMENT-FORMATIONS DIVERSES  
FORMATEUR  
PROFESSEUR DE DANSE  
PROFESSEUR DE GOLF  
PROFESSEUR DE MUSIQUE  
PROFESSEUR DE SPORT  
PROFESSEUR DE YOGA

## **PROFESSIONS TECHNIQUES ET DIVERSES**

AGENT COMMERCIAL  
AGENT COMMERCIAL EN IMMOBILIER  
AGENT D'ASSURANCES  
ARCHITECTE  
ARCHITECTE D'INTÉRIEUR  
ARCHITECTE PAYSAGISTE  
AUTRES SOINS CORPORELS  
BUREAU D'ÉTUDE  
COACH-DÉVELOPPEMENT PERSONNEL  
CONSEIL D'ENTREPRISE  
CONSEIL DIVERS  
CONSEIL EN COMMUNICATION  
CONSEIL EN FORMATIONS  
CONSEIL EN GESTION  
CONSEIL EN INFORMATIQUE  
CONSEIL EN MANAGEMENT  
CONSEIL EN RESSOURCES HUMAINES  
CONSEIL FINANCIER  
ÉLEVEUR SANS SOL  
ÉTIOPATHE  
ETUDES ET INSPECTIONS TECHNIQUES  
EXPERT DIVERS  
GEOMETRE EXPERT  
INFORMATICIEN  
INGENIEUR CONSEIL  
JOCKEY  
MAGNÉTISEUR-RADIÉSTHÉSISTE  
MAITRE D'ŒUVRE  
NATUROPATHE  
OSTEOPATHE ANIMALIER  
PSYCHOTHERAPEUTE  
SOPHROLOGUE  
TATOUEUR  
THERAPEUTE  
VETERINAIRE  
VETERINAIRE COLLABORATEUR

## **PROFESSIONS MEDICALES**

ANESTHÉSISTE  
ANGIOLOGUE  
CARDIOLOGUE  
CHIRURGIEN  
CHIRURGIEN-DENTISTE  
CHIRURGIEN-DENTISTE  
COLLABORATEUR  
CHIRURGIEN-DENTISTE REMPLACANT  
DERMATOLOGUE  
ENDOCRINOLOGUE  
GASTRO-ENTÉROLOGUE  
GYNÉCOLOGUE  
MÉDECIN GÉNÉRALISTE  
MÉDECIN GÉNÉRALISTE COLLABORATEUR  
MÉDECIN GÉNÉRALISTE REMPLAÇANT(E)  
MEDECIN SPECIALISTE  
NEUROLOGUE  
NUTRITIONNISTE  
OPHTALMOLOGISTE  
ORL  
PÉDIATRE  
PNEUMOLOGUE  
PSYCHIATRE  
RADIOLOGUE  
RHUMATOLOGUE

## **PROFESSIONS PARAMEDICALES**

ACUPUNCTEUR  
CHIROPRACTEUR  
DIETETICIEN(NE)  
ERGOTHERAPEUTE  
INFIRMIERE  
INFIRMIERE COLLABORATRICE  
INFIRMIERE REMPLAÇANTE  
LABORATOIRE D'ANALYSES MEDICALES  
MASSEUR-KINÉSITHÉRAPEUTE  
MASSEUR-KINÉSITHÉRAPEUTE  
COLLABORATEUR  
MASSEUR-KINÉSITHÉRAPEUTE  
REPLACANT(E)  
ORTHOPHONISTE  
ORTHOPTISTE  
OSTÉOPATHE  
PÉDICURE-PODOLOGUE  
PSYCHANALISTE  
PSYCHOLOGUE  
PSYCHOMOTRICIEN  
SAGE-FEMME

## **PROFESSIONS JURIDIQUES**

AVOCAT  
COMMISSAIRE AUX COMPTES  
EXPERT-COMPTABLE  
EXPERT-JUDICIAIRE  
HUISSIER DE JUSTICE  
MANDATAIRE JUDICIAIRE  
MANDAT. JUDI. A LA PROT. DES MAJEURS  
NOTAIRE

pour AJ | 1 | 2 | mois

1	NOM ET PRENOMS OU DÉNOMINATION	AUTEUR - DROITS D'AUTEUR																			
Nature de l'activité (1)		25 Adhérents										Code activité pour les praticiens médicaux									
N° SIRET										si exercice en société (2)		AV		Nombre d'associés		AS					
Résultat déterminé (2)		d'après les règles « recettes-dépenses »				AK		d'après les règles « créances-dettes »				AL									
Comptabilité tenue (2) :		Hors taxe		CV		<input checked="" type="checkbox"/>		Taxe incluse		CW		Non assujetti à la TVA				AT					
Si vous êtes adhérent d'un organisme agréé (association ou organisme mixte) ou client d'un viseur fiscal		AM		<input checked="" type="checkbox"/>		Année d'adhésion						Nombre de salariés		AP				Salaires nets perçus		AR	
Montant des immobilisations (report du total des bases amortissables hors TVA déductible de la col.4 du tableau I de la déclaration n° 2035)		DA																			
2	1	Recettes encaissées y compris les remboursements de frais (1)	AA	47 005	102,74 %																
R E C E T T E S	2	Débours payés pour le compte des clients (2)	AB																		
	3	À déduire Honoraires rétrocédés (dont suppléments rétrocédés)	AC	1 255	2,74 %	(3)															
	4	Montant net des recettes	AD	45 750	100,00 %																
	5	Produits financiers (4)	AE	1																	
	6	Gains divers (5)	AF	3 414	7,46 %																
	7		TOTAL (ligne 4 à 6)	AG	49 164	107,46 %															
	3	8	Achats (6)	BA	1 965	4,29 %															
D É P E N S E S  P R O F E S S I O N N E L L E S	9	Frais de personnel	BB			Salaires nets et avantages en nature (7)															
	10		BC			Charges sociales sur salaires (parts patronale et ouvrière)															
	11		BD			Taxe sur la valeur ajoutée															
	12	Impôts et taxes (8)	JY	112	0,24 %		Contribution économique territoriale														
	13		BS	341	0,75 %		Autres impôts														
	14		BV	1 257	2,75 %		(9) Contribution sociale généralisée déductible														
	15		BF	1 742	3,81 %		Loyer et charges locatives														
	16		BW				Location de matériel et de mobilier – dont redevances de collaboration (10)														
	17			354	0,77 %		Entretien et réparations														
	18						Personnel intérimaire														
	19			1 263	2,76 %		Petit outillage (11)														
	20			128	0,28 %		Chauffage, eau, gaz, électricité														
	21			1 721	3,76 %		Honoraires ne constituant pas les rétrocessions (11)														
	22			206	0,45 %		Primes d'assurances														
	23			2 031	4,44 %		Frais de véhicules (12)														
							(cocher la case si évaluation forfaitaire)														
	24			1 852	4,05 %		Autres frais de déplacements (voyages...)														
	25			3 948			Charges sociales personnelles (13)														
							dont obligatoires														
							dont cotisations facultatives Madelin														
						734															
						dont facultatives aux nouveaux plans d'épargne retraite															
26			636	1,39 %		Frais de réception, de représentation et de congrès															
27			1 380	3,02 %		Fournitures de bureau, frais de documentation, de correspondance et de téléphone															
28			1			Frais d'actes et de contentieux															
29			95	0,21 %		Cotisations syndicales et professionnelles															
30			505	1,10 %		Autres frais divers de gestion															
31			108	0,24 %		Frais financiers (14)															
32			2			Pertes diverses (15)															
33			TOTAL (lignes 8 à 32)	BR	20 512	44,83 %															

2035 moyenne, en euros, en déclarations n° 2035 des revenus 2019 des Adhérents BNC d' ARCOLIB



NOM ET PRENOMS OU DÉNOMINATION **AUTEUR - DROITS D'AUTEUR**

N° SIRET

25 Adhérents


<b>DÉTERMINATION DU RÉSULTAT</b>	<b>4</b>	<b>34</b>	<b>Excédent (ligne 7 – ligne 33)</b>				CA	<b>28 652</b>	62,63 %	
		<b>35</b>	Plus-values à court terme (16)				CB			
		<b>36</b>	Divers à réintégrer (17)				CC	<b>327</b>	0,71 %	
		<b>37</b>	Bénéfice Société civile de moyen (18)				CD			
		<b>38</b>	TOTAL (ligne 34 à 37)				CE	<b>28 979</b>	63,34 %	
		<b>39</b>	Insuffisance (ligne 33 – ligne 7)				CF			
		<b>40</b>	Frais d'établissement (19)				CG	<b>34</b>	0,07 %	
		<b>41</b>	Dotations aux amortissements (20)				CH	<b>1 465</b>	3,20 %	
		<b>42</b>	Moins-value à court terme				CK			
		<b>43</b>	Divers à déduire (21)	dont exonération sur le bénéfice « zone franche urbaine territoire entrepreneur »	CS	<b>1 486</b>	dont exonération sur le bénéfice « pôle de compétitivité » hors CICE	AX	<b>2 250</b>	4,92 %
	dont exonération sur le bénéfice « entreprise nouvelle »			AW		dont l'abondement sur l'épargne salariale	CT			
	dont exonération « jeunes entreprises innovantes »			CU		dont exonération sur le bénéfice « jeunes artistes »	CO	<b>764</b>		
	dont exonération médecins « zones déficitaires en offre de soins »			CI		dont déductions « médecins conventionnés de secteur I »	CQ			
		<b>44</b>	Déficit Société civile de moyens (18)				CM			
	<b>45</b>	TOTAL (lignes 39 à 44)				CN	<b>3 750</b>	8,20 %		
	<b>46</b>	Bénéfice (ligne 38 – ligne 45)				CP	<b>25 229</b>	55,15 %		
	<b>47</b>	Déficit (ligne 45 – ligne 38)				CR				
<b>5</b>	Taxe sur la valeur ajoutée	Montant de la TVA afférente aux recettes brutes :				CX	<b>4 241</b>			
		Montant de la TVA afférente aux achats (biens et services autres qu'immobilisations) :				CY	<b>1 050</b>			
		dont montant de la TVA afférente aux honoraires rétrocedés :				CZ	<b>9</b>			
<b>6</b>	Contribution économique territoriale (23)	Recettes provenant d'activités exonérées à titre permanent :				AU	<b>7 491</b>			

**7** Barèmes kilométriques (évaluation forfaitaire des frais de transport : autos et/ou motos) (B) et (12)  
(1) Type : T (véhicule de tourisme ; M (Moto) ; V (Vélocycle, scooter) ; (2) mettre une croix dans la colonne ; (3) indiquer : super, diesel, super sans plomb, GPL.

Désignation des véhicules :		Puissance fiscale	Barème BNC (2)	Barème BIC		Kilométrage professionnel	Indemnités kilométriques déductibles	Amortissements pratiqués à réintégrer (si véhicules inscrits au registre des immobilisations)
Modèle(s)	Type (1)			(2)	Type de carburant (3)			
	<b>T</b>		<b>X</b>			<b>9 047</b>		
Frais réels non couverts par les barèmes kilométriques ----->								
Total A à reporter ligne 23 de l'annexe 2035 A ; total B à reporter au cadre B de la page 2 de la déclaration 2035							<b>A</b>	<b>B</b>

2035 moyenne, en Euros, issue des déclarations n° 2035 des revenus 2019 des Adhérents BNC d' ARCOLIB.

# STATISTIQUES PAR TRANCHES DE RECETTES – AUTEUR-DROITS D'AUTEUR

 <b>2019</b>		Tranche n° 1		Tranche n° 2	
		de 0 € à 58 595 €		de 58 596 € à 98 570 €	
		15 Adhérents		10 Adhérents	
RECETTES	Recettes encaissées	28 891	102,37 %	77 146	102,75 %
	A déduire : Débours payés				
	Honoraires rétrocedés	669	2,37 %	2 068	2,75 %
	<b>Montant net des Recettes</b>	<b>28 222</b>	<b>100,00 %</b>	<b>75 078</b>	<b>100,00 %</b>
	Produits financiers			2	
Gains divers	4 990	17,68 %	550	0,73 %	
	<b>TOTAL RECETTES</b>	<b>33 212</b>	<b>117,68 %</b>	<b>75 630</b>	<b>100,74 %</b>
DÉPENSES	Achats	1 314	4,65 %	2 810	3,74 %
	Salaires nets				
	Charges sociales sur salaires				
	Taxe sur la Valeur Ajoutée				
	Contrib. Économique Territoriale	77	0,27 %	155	0,21 %
	Autres impôts	334	1,18 %	327	0,44 %
	CSG déductible	514	1,82 %	2 487	3,31 %
	Loyers et charges locatives	825	2,92 %	3 222	4,29 %
	Location de matériel et mobilier	127	0,45 %	190	0,25 %
	- Entretien et réparations	120	0,43 %	693	0,92 %
	- Personnel intérimaire				
	- Petit outillage	1 033	3,66 %	1 551	2,07 %
	- Chauffage, eau, gaz, électricité	147	0,52 %	93	0,12 %
	- Honoraires non rétrocedés	1 495	5,30 %	2 103	2,80 %
	- Primes d'assurances	210	0,74 %	180	0,24 %
	<b>TOTAL T.F.S.E.</b>	<b>3 006</b>	<b>10,65 %</b>	<b>4 621</b>	<b>6,15 %</b>
	- Frais de véhicules	1 587	5,62 %	2 676	3,56 %
	- Autres frais de déplacements	714	2,53 %	3 557	4,74 %
	<b>TOTAL TRANSPORTS ET DÉPLACEMENTS</b>	<b>2 301</b>	<b>8,15 %</b>	<b>6 233</b>	<b>8,30 %</b>
	- Charges sociales Obligatoires	1 982	7,02 %	6 792	9,05 %
	- Charges sociales Facultatives				
	<b>CHARGES SOCIALES PERSONNELLES</b>	<b>2 254</b>	<b>7,99 %</b>	<b>8 325</b>	<b>11,09 %</b>
	- Frais de réception, représentation, congrès	672	2,38 %	663	0,88 %
- Fournitures de bureau, documentation, ...	1 394	4,94 %	1 277	1,70 %	
- Frais d'actes et contentieux	2	0,01 %			
- Cotisations syndicales et professionnelles	75	0,27 %	119	0,16 %	
- Autres frais divers de gestion	311	1,10 %	782	1,04 %	
<b>TOTAL FRAIS DIVERS DE GESTION</b>	<b>2 453</b>	<b>8,69 %</b>	<b>2 841</b>	<b>3,78 %</b>	
Frais financiers	59	0,21 %	177	0,24 %	
Pertes diverses			6	0,01 %	
<b>TOTAL DÉPENSES</b>	<b>13 264</b>	<b>47,00 %</b>	<b>31 396</b>	<b>41,82 %</b>	
RÉSULTAT	Excédent	19 948	70,68 %	44 234	58,92 %
	Plus-values à court terme				
	Divers à réintégrer	250	0,89 %	417	0,56 %
	Bénéfice SCM				
	Frais d'établissement			85	0,11 %
	Dotation aux amortissements	1 026	3,64 %	2 091	2,79 %
	Moins-values à court terme				
Divers à déduire	1 194	4,23 %	3 715	4,95 %	
Déficit SCM					
<b>RÉSULTAT</b>	<b>17 978</b>	<b>63,70 %</b>	<b>38 760</b>	<b>51,63 %</b>	
<b>Kilométrage moyen</b>	<b>6947 km</b>		<b>12720 km</b>		

pour AJ **1 | 2** mois

1		NOM ET PRENOMS OU DÉNOMINATION										<b>JOURNALISTE - ÉCRIVAIN</b>									
Nature de l'activité (1)		24 Adhérents										Code activité pour les praticiens médicaux									
N° SIRET												si exercice en société (2)		AV		Nombre d'associés		AS			
Résultat déterminé (2)		d'après les règles « recettes-dépenses »										AK		d'après les règles « créances-dettes »		AL					
Comptabilité tenue (2) :		Hors taxe		CV		<input checked="" type="checkbox"/>		Taxe incluse		CW				Non assujetti à la TVA		AT					
Si vous êtes adhérent d'un organisme agréé (association ou organisme mixte) ou client d'un viseur fiscal		AM		<input checked="" type="checkbox"/>		Année d'adhésion						Nombre de salariés		AP				Salaires nets perçus		AR	
Montant des immobilisations (report du total des bases amortissables hors TVA déductible de la col.4 du tableau I de la déclaration n° 2035)		DA																			
<b>2</b>												AA		<b>56 454</b>		102,24 %					
<b>R E C E T T E S</b>	1 Recettes encaissées y compris les remboursements de frais (1)												AB								
	2 À déduire Débours payés pour le compte des clients (2)												AC		<b>1 237</b>		2,24 %				
	3 Honoraires rétrocedés (dont suppléments rétrocedés) (3)												AD		<b>55 217</b>		100,00 %				
	4 Montant net des recettes												AE		<b>7</b>		0,01 %				
	5 Produits financiers (4)												AF		<b>270</b>		0,49 %				
	6 Gains divers (5)												AG		<b>55 495</b>		100,50 %				
	7 TOTAL (ligne 4 à 6)																				
<b>3</b>												BA		<b>585</b>		1,06 %					
<b>D É P E N S E S  P R O F E S S I O N N E L L E S</b>	8 Achats (6)												BB								
	9 Frais de personnel Salaires nets et avantages en nature (7)												BC								
	10 Charges sociales sur salaires (parts patronale et ouvrière)												BD								
	11 Impôts et taxes (8)												JY		<b>179</b>		0,32 %				
	12 Contribution économique territoriale												BS		<b>851</b>		1,54 %				
	13 Autres impôts												BV		<b>1 886</b>		3,42 %				
	14 (9) Contribution sociale généralisée déductible												BF		<b>1 064</b>		1,93 %				
	15 Loyer et charges locatives												BW		<b>201</b>		0,36 %				
	16 Location de matériel et de mobilier – dont redevances de collaboration (10)												BH		<b>3 060</b>		5,54 %				
	17 Entretien et réparations		<b>197</b> 0,36 %										Total : Travaux, Fournitures et Services Externes								
	18 Personnel intérimaire																				
	19 Petit outillage (11)		<b>341</b> 0,62 %																		
	20 Chauffage, eau, gaz, électricité		<b>333</b> 0,60 %																		
	21 Honoraires ne constituant pas les rétrocessions (11)		<b>2 066</b> 3,74 %										Total : Transport et déplacements								
	22 Primes d'assurances		<b>122</b> 0,22 %																		
	23 Frais de véhicules (12)		<b>3 789</b> 6,86 %										BJ		<b>6 124</b>		11,09 %				
	(cocher la case si évaluation forfaitaire) <input type="checkbox"/> ...																				
	24 Autres frais de déplacements (voyages...)...		<b>2 335</b> 4,23 %																		
	25 Charges sociales personnelles (13)		dont obligatoires				BT		<b>5 993</b>				BK		<b>6 520</b> 11,81 %						
			dont cotisations facultatives Madelin		BZ		<b>358</b>		dont facultatives aux nouveaux plans d'épargne retraite		BU						<b>169</b>				
26 Frais de réception, de représentation et de congrès		<b>527</b> 0,95 %										Total : Frais divers de gestion									
27 Fournitures de bureau, frais de documentation, de correspondance et de téléphone		<b>2 265</b> 4,10 %																			
28 Frais d'actes et de contentieux														BM		<b>3 384</b>		6,13 %			
29 Cotisations syndicales et professionnelles		BY		<b>219</b> 0,40 %																	
30 Autres frais divers de gestion		<b>372</b> 0,67 %																			
31 Frais financiers (14)												BN		<b>175</b>		0,32 %					
32 Pertes diverses (15)												BP		<b>10</b>		0,02 %					
33 TOTAL (lignes 8 à 32)												BR		<b>24 039</b>		43,54 %					

NOM ET PRENOMS OU DÉNOMINATION **JOURNALISTE - ÉCRIVAIN**

N° SIRET


24 Adhérents

<b>DÉTERMINATION DU RÉSULTAT</b>	<b>4</b>	<b>34</b>	<b>Excédent (ligne 7 – ligne 33)</b>				CA	<b>31 455</b>	56,97 %	
		<b>35</b>	Plus-values à court terme (16)				CB			
		<b>36</b>	Divers à réintégrer (17)				CC	<b>454</b>	0,82 %	
		<b>37</b>	Bénéfice Société civile de moyen (18)				CD			
		<b>38</b>	TOTAL (ligne 34 à 37)				CE	<b>31 909</b>	57,79 %	
		<b>39</b>	<b>Insuffisance (ligne 33 – ligne 7)</b>				CF			
		<b>40</b>	Frais d'établissement (19)				CG			
		<b>41</b>	Dotations aux amortissements (20)				CH	<b>642</b>	1,16 %	
		<b>42</b>	Moins-value à court terme				CK	<b>41</b>	0,07 %	
		<b>43</b>	Divers à déduire (21)	dont exonération sur le bénéfice « zone franche urbaine territoire entrepreneur »	CS		dont exonération sur le bénéfice « pôle de compétitivité » hors CICE	AX		
				dont exonération sur le bénéfice « entreprise nouvelle »	AW		dont l'abondement sur l'épargne salariale	CT		
				dont exonération « jeunes entreprises innovantes »	CU		dont exonération sur le bénéfice « jeunes artistes »	CO		
				dont exonération médecins « zones déficitaires en offre de soins »	CI		dont déductions « médecins conventionnés de secteur I »	CQ		
		<b>44</b>	Déficit Société civile de moyens (18)				CM			
	<b>45</b>	TOTAL (lignes 39 à 44)				CN	<b>684</b>	1,24 %		
	<b>46</b>	Bénéfice (ligne 38 – ligne 45)				CP	<b>31 226</b>	56,55 %		
	<b>47</b>	Déficit (ligne 45 – ligne 38)				CR				
	<b>5</b>	Taxe sur la valeur ajoutée	Montant de la TVA afférente aux recettes brutes :			CX	<b>4 867</b>			
			Montant de la TVA afférente aux achats (biens et services autres qu'immobilisations) :			CY	<b>509</b>			
			dont montant de la TVA afférente aux honoraires rétrocedés :			CZ				
	<b>6</b>	Contribution économique territoriale (23)	Recettes provenant d'activités exonérées à titre permanent :			AU	<b>10 648</b>			
	<b>7</b>	Barèmes kilométriques (évaluation forfaitaire des frais de transport : autos et/ou motos) (B) et (12) (1) Type : T (véhicule de tourisme ; M (Moto) ; V (Vélocycle, scooter) ; (2) mettre une croix dans la colonne ; (3) indiquer : super, diesel, super sans plomb, GPL.								
	Désignation des véhicules :		Puissance fiscale	Barème BNC (2)	Barème BIC		Kilométrage professionnel	Indemnités kilométriques déductibles	Amortissements pratiqués à réintégrer (si véhicules inscrits au registre des immobilisations)	
	Modèle(s)	Type (1)			(2)	Type de carburant (3)				
		T		X			12 286			
	Frais réels non couverts par les barèmes kilométriques ----->									
	Total A à reporter ligne 23 de l'annexe 2035 A ; total B à reporter au cadre B de la page 2 de la déclaration 2035							A		B

2035 moyenne, en Euros, issue des déclarations n° 2035 des revenus 2019 des Adhérents BNC d' ARCOLIB.



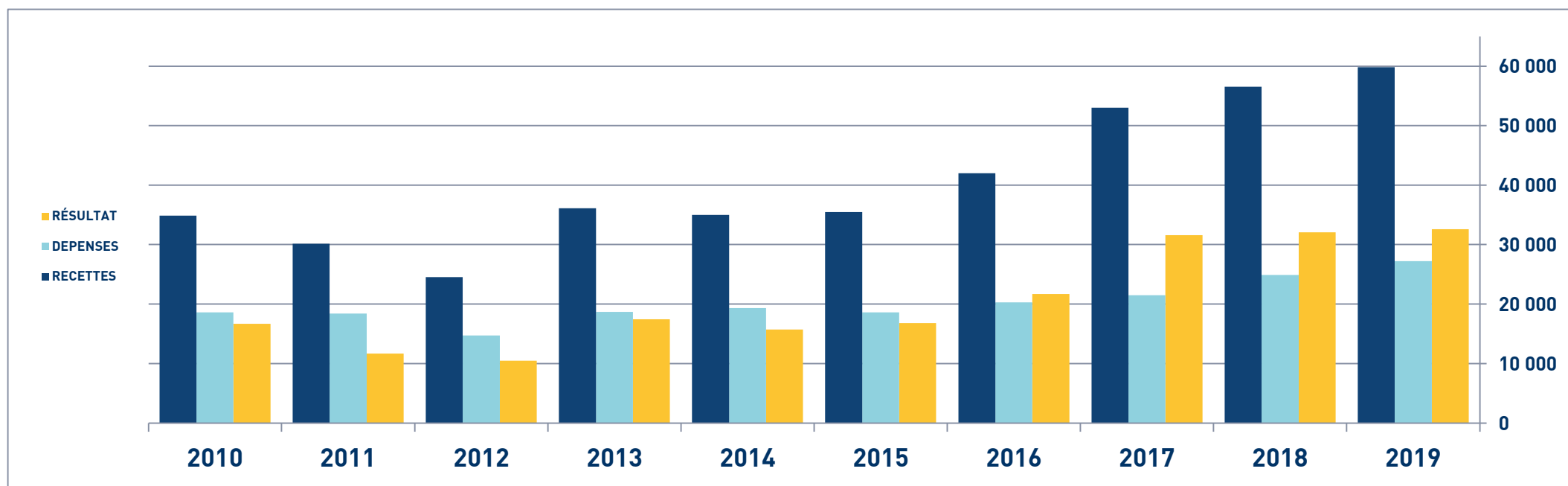
# STATISTIQUES PAR TRANCHES DE RECETTES – JOURNALISTE-ECRIVAIN

 <b>2019</b>		Tranche n° 1		Tranche n° 2		
		de 0 € à 62 423 €		de 62 424 € à 208 802 €		
		13 Adhérents		11 Adhérents		
RECETTES	Recettes encaissées	27 312	102,20 %	94 834	102,93 %	
	A déduire : Débours payés					
	Honoraires rétrocedés	588	2,20 %	2 699	2,93 %	
	<b>Montant net des Recettes</b>	<b>26 725</b>	<b>100,00 %</b>	<b>92 135</b>	<b>100,00 %</b>	
	Produits financiers	12	0,04 %	1		
Gains divers	32	0,12 %	549	0,60 %		
	<b>TOTAL RECETTES</b>	<b>26 769</b>	<b>100,16 %</b>	<b>92 685</b>	<b>100,60 %</b>	
DÉPENSES	Achats	205	0,77 %	1 277	1,39 %	
	Salaires nets					
	Charges sociales sur salaires					
	Taxe sur la Valeur Ajoutée					
	Contrib. Économique Territoriale	138	0,52 %	247	0,27 %	
	Autres impôts	299	1,12 %	1 476	1,60 %	
	CSG déductible	915	3,42 %	3 326	3,61 %	
	Loyers et charges locatives	1 164	4,36 %	1 020	1,11 %	
	Location de matériel et mobilier	39	0,15 %	387	0,42 %	
	- Entretien et réparations	42	0,16 %	391	0,42 %	
	- Personnel intérimaire					
	- Petit outillage	324	1,21 %	390	0,42 %	
	- Chauffage, eau, gaz, électricité	357	1,34 %	304	0,33 %	
	- Honoraires non rétrocedés	879	3,29 %	3 609	3,92 %	
	- Primes d'assurances	53	0,20 %	214	0,23 %	
		<b>TOTAL T.F.S.E.</b>	<b>1 655</b>	<b>6,19 %</b>	<b>4 907</b>	<b>5,33 %</b>
	- Frais de véhicules	3 629	13,58 %	3 648	3,96 %	
	- Autres frais de déplacements	1 716	6,42 %	3 156	3,43 %	
		<b>TOTAL TRANSPORTS ET DÉPLACEMENTS</b>	<b>5 345</b>	<b>20,00 %</b>	<b>6 804</b>	<b>7,38 %</b>
	- Charges sociales Obligatoires	3 984	14,91 %	9 108	9,89 %	
	- Charges sociales Facultatives			370	0,40 %	
		<b>CHARGES SOCIALES PERSONNELLES</b>	<b>4 173</b>	<b>15,61 %</b>	<b>10 047</b>	<b>10,90 %</b>
- Frais de réception, représentation, congrès	416	1,56 %	994	1,08 %		
- Fournitures de bureau, documentation, ...	1 695	6,34 %	3 428	3,72 %		
- Frais d'actes et contentieux						
- Cotisations syndicales et professionnelles	123	0,46 %	370	0,40 %		
- Autres frais divers de gestion	289	1,08 %	445	0,48 %		
	<b>TOTAL FRAIS DIVERS DE GESTION</b>	<b>2 522</b>	<b>9,44 %</b>	<b>5 238</b>	<b>5,69 %</b>	
Frais financiers	228	0,85 %	198	0,21 %		
Pertes diverses	9	0,03 %	11	0,01 %		
	<b>TOTAL DÉPENSES</b>	<b>16 695</b>	<b>62,47 %</b>	<b>34 939</b>	<b>37,92 %</b>	
RÉSULTAT	Excédent	10 075	37,70 %	57 745	62,67 %	
	Plus-values à court terme					
	Divers à réintégrer	769	2,88 %	95	0,10 %	
	Bénéfice SCM					
	Frais d'établissement					
	Dotations aux amortissements	605	2,26 %	660	0,72 %	
	Moins-values à court terme			90	0,10 %	
Divers à déduire						
Déficit SCM						
	<b>RÉSULTAT</b>	<b>10 238</b>	<b>38,31 %</b>	<b>57 090</b>	<b>61,96 %</b>	
<b>Kilométrage moyen</b>		<b>11947 km</b>		<b>12772 km</b>		

# JOURNALISTE ÉCRIVAIN - ÉVOLUTION SUR 10 ANS

En eUR05

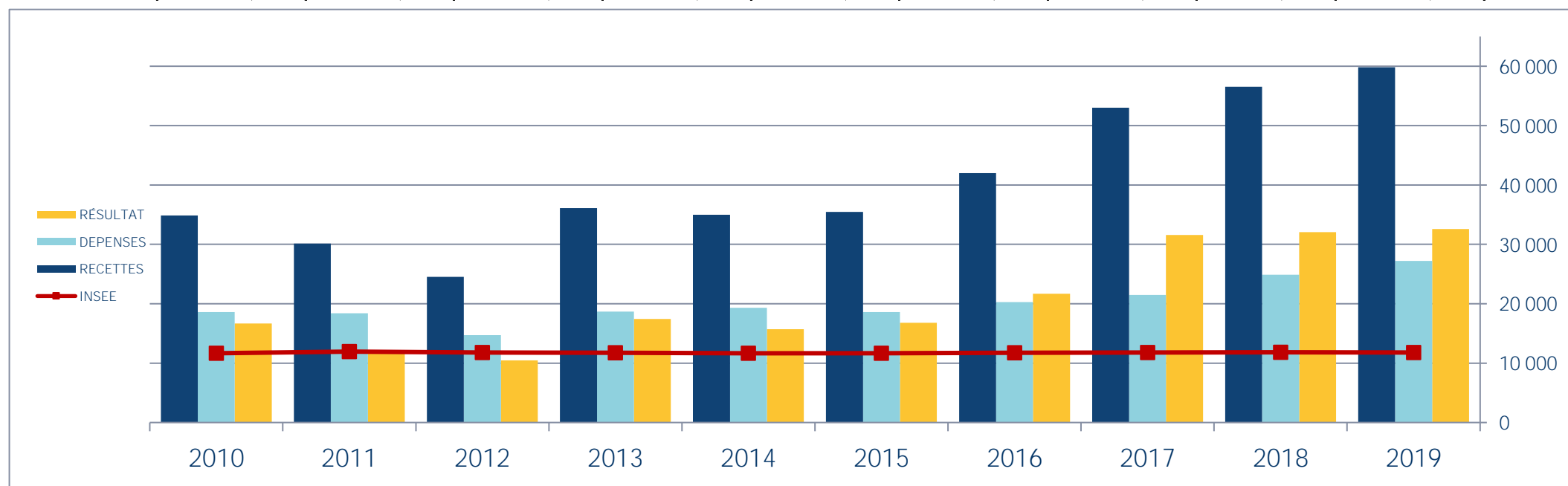
Année	2010	% Var.	2011	% Var.	2012	% Var.	2013	% Var.	2014	% Var.	2015	% Var.	2016	% Var.	2017	% Var.	2018	% Var.	2019
Nb Adhérents	21	10/11	21	11/12	25	12/13	19	13/14	23	14/15	24	15/16	26	16/17	25	17/18	23	18/19	24
<b>RECETTES NETTES</b>	<b>30 138</b>	<b>-18,57</b>	<b>24 542</b>	<b>47,12</b>	<b>36 107</b>	<b>-3,06</b>	<b>35 003</b>	<b>1,38</b>	<b>35 487</b>	<b>18,34</b>	<b>41 997</b>	<b>26,25</b>	<b>53 021</b>	<b>6,68</b>	<b>56 562</b>	<b>5,75</b>	<b>59 814</b>	<b>-7,69</b>	<b>55 217</b>
Impôts et Taxes	1 149		877		1 234		1 165		1 600		2 532		1 600		2 527		3 004		2 916
Transport et Dépl.	5 243		4 942		6 768		6 400		6 045		6 081		6 094		6 438		7 384		6 124
Ch. Soc. Perso.	4 416		3 877		3 962		4 812		4 168		4 538		4 649		6 111		6 697		6 520
Autres Charges	7 597		4 998		6 700		6 932		6 801		7 141		9 159		9 795		10 148		8 479
<b>TOTAL DÉPENSES</b>	<b>18 405</b>	<b>-20,16</b>	<b>14 694</b>	<b>27,02</b>	<b>18 664</b>	<b>3,46</b>	<b>19 309</b>	<b>-3,60</b>	<b>18 614</b>	<b>9,01</b>	<b>20 292</b>	<b>5,96</b>	<b>21 502</b>	<b>15,67</b>	<b>24 871</b>	<b>9,50</b>	<b>27 233</b>	<b>-11,73</b>	<b>24 039</b>
<b>RÉSULTAT NET</b>	<b>11 664</b>	<b>-10,28</b>	<b>10 465</b>	<b>66,62</b>	<b>17 437</b>	<b>-9,97</b>	<b>15 698</b>	<b>7,03</b>	<b>16 802</b>	<b>29,04</b>	<b>21 681</b>	<b>45,74</b>	<b>31 597</b>	<b>1,50</b>	<b>32 070</b>	<b>1,64</b>	<b>32 595</b>	<b>-4,20</b>	<b>31 226</b>



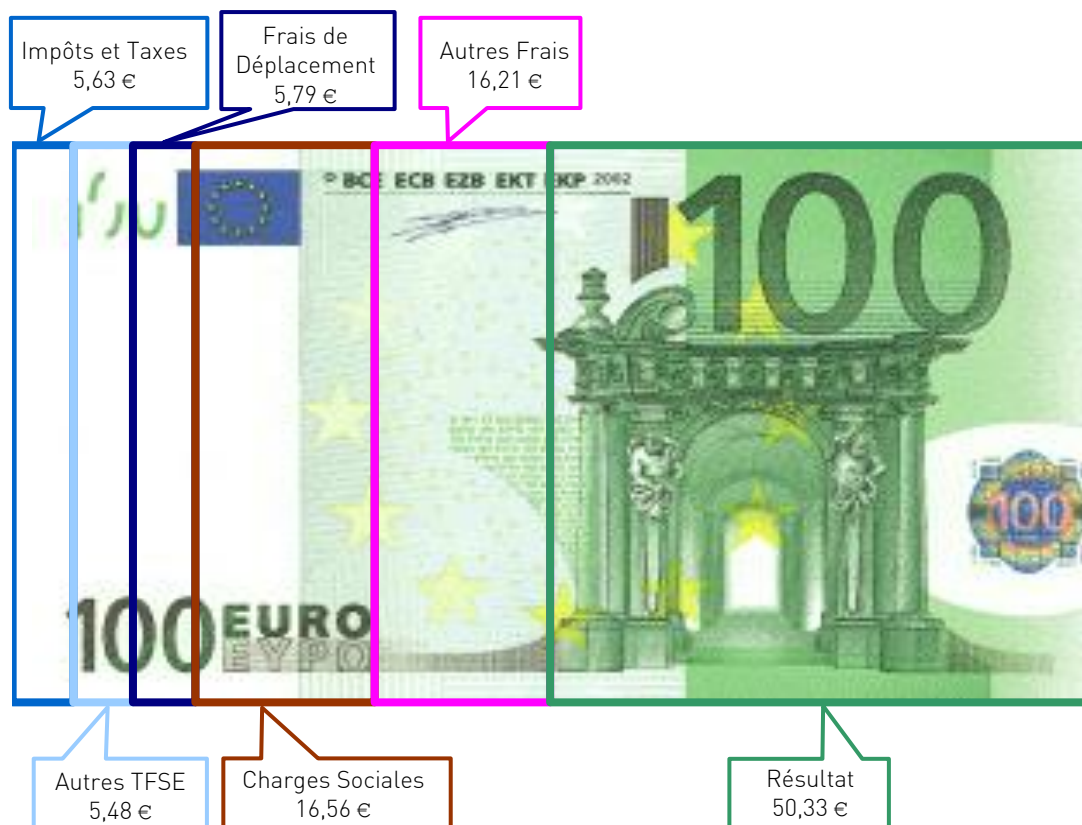
# JOURNALISTE ÉCRIVAIN - ÉVOLUTION SUR 10 ANS

En €URO5

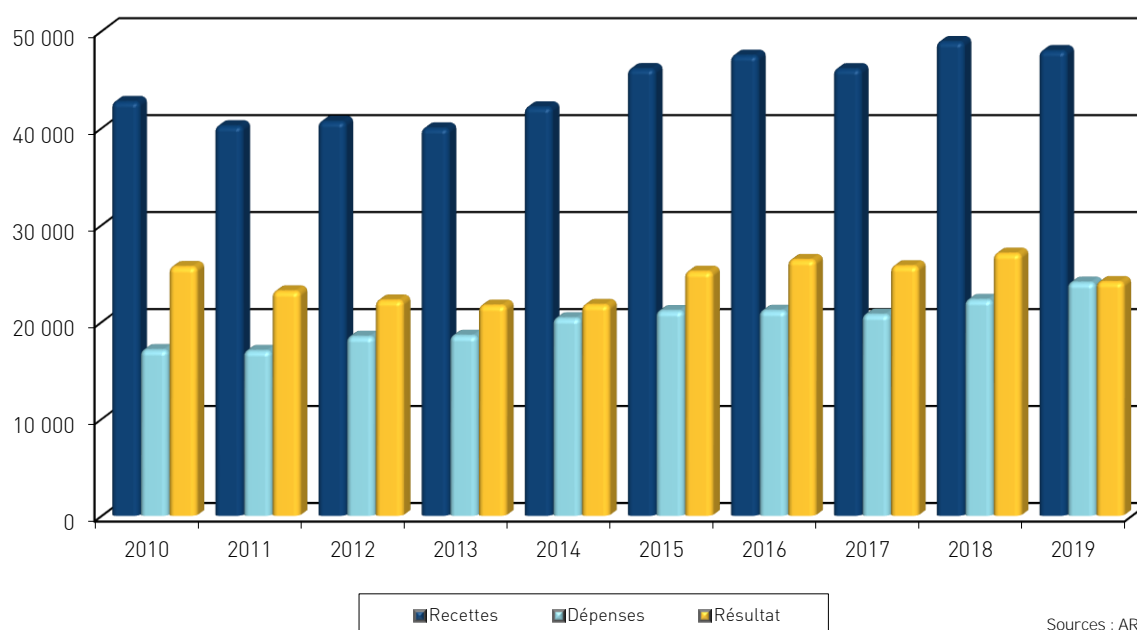
Année	2010	% Var.	2011	% Var.	2012	% Var.	2013	% Var.	2014	% Var.	2015	% Var.	2016	% Var.	2017	% Var.	2018	% Var.	2019
Nb Adhérents	21	10/11	21	11/12	25	12/13	19	13/14	23	14/15	24	15/16	26	16/17	25	17/18	23	18/19	24
RECETTES NETTES	30 138	-18,57	24 542	47,12	36 107	-3,06	35 003	1,38	35 487	18,34	41 997	26,25	53 021	6,68	56 562	5,75	59 814	-7,69	55 217
Impôts et Taxes	1 149		877		1 234		1 165		1 600		2 532		1 600		2 527		3 004		2 916
Transport et Dépl.	5 243		4 942		6 768		6 400		6 045		6 081		6 094		6 438		7 384		6 124
Ch. Soc. Perso.	4 416		3 877		3 962		4 812		4 168		4 538		4 649		6 111		6 697		6 520
Autres Charges	7 597		4 998		6 700		6 932		6 801		7 141		9 159		9 795		10 148		8 479
TOTAL DÉPENSES	18 405	-20,16	14 694	27,02	18 664	3,46	19 309	-3,60	18 614	9,01	20 292	5,96	21 502	15,67	24 871	9,50	27 233	-11,73	24 039
RÉSULTAT NET	11 664	-10,28	10 465	66,62	17 437	-9,97	15 698	7,03	16 802	29,04	21 681	45,74	31 597	1,50	32 070	1,64	32 595	-4,20	31 226



## UTILISATION DE 100 € DE RECETTES EN 2019



## ÉVOLUTION DE LA PROFESSION SUR 10 ANS



Siège de RENNES :  
8 Place du Colombier  
BP 40415  
35004 RENNES Cedex

Bureau de VANNES :  
1 Rue Anita Conti  
56000 VANNES

Bureau de NANTES :  
4 rue du Wattman  
44700 ORVAULT

Bureau de PARIS :  
15 avenue Trudaine  
75009 PARIS

Tél : 02 23 300 600 - Fax 02 23 300 101 - Mail : [contact@arcolib.fr](mailto:contact@arcolib.fr)



pour AJ **1 | 2** mois

1		NOM ET PRENOMS OU DÉNOMINATION		TRADUCTEUR INTERPRÈTE															
Nature de l'activité (1)		98 Adhérents										Code activité pour les praticiens médicaux							
N° SIRET													si exercice en société (2)	AV		Nombre d'associés	AS		
Résultat déterminé (2)		d'après les règles « recettes-dépenses »					AK	d'après les règles « créances-dettes »					AL						
Comptabilité tenue (2) :		Hors taxe	CV	<input checked="" type="checkbox"/>	Taxe incluse	CW	Non assujetti à la TVA					AT							
Si vous êtes adhérent d'un organisme agréé (association ou organisme mixte) ou client d'un viseur fiscal		AM	<input checked="" type="checkbox"/>	Année d'adhésion								Nombre de salariés	AP			Salaires nets perçus	AR		
Montant des immobilisations (report du total des bases amortissables hors TVA déductible de la col.4 du tableau I de la déclaration n° 2035)		DA																	
2		1	Recettes encaissées y compris les remboursements de frais (1)										AA	<b>49 484</b>	103,17 %				
R E C E T T E S	2	Débours payés pour le compte des clients (2)										AB							
	3	À déduire	Honoraires rétrocedés (dont suppléments rétrocedés)										(3)	AC	<b>1 519</b>	3,17 %			
	4	Montant net des recettes										AD	<b>47 965</b>	100,00 %					
	5	Produits financiers (4)										AE	<b>5</b>	0,01 %					
	6	Gains divers (5)										AF	<b>539</b>	1,12 %					
	7	TOTAL (ligne 4 à 6)										AG	<b>48 508</b>	101,13 %					
	3		8	Achats (6)										BA	<b>2 575</b>	5,37 %			
D É P E N S E S  P R O F E S S I O N N E L L E S	9	Frais de personnel	Salaires nets et avantages en nature (7)										BB	<b>576</b>	1,20 %				
	10		Charges sociales sur salaires (parts patronale et ouvrière)										BC	<b>331</b>	0,69 %				
	11	Impôts et taxes (8)	Taxe sur la valeur ajoutée										BD						
	12		Contribution économique territoriale										JY	<b>376</b>	0,78 %				
	13		Autres impôts										BS	<b>367</b>	0,75 %				
	14		(9) Contribution sociale généralisée déductible										BV	<b>1 957</b>	4,08 %				
	15	Loyer et charges locatives										BF	<b>1 526</b>	3,18 %					
	16	Location de matériel et de mobilier – dont redevances de collaboration (10)										BW	<b>227</b>	0,47 %					
	17	Entretien et réparations											<b>225</b>	0,47 %					
	18	Personnel intérimaire											<b>106</b>	0,22 %					
	19	Petit outillage (11)											<b>303</b>	0,63 %					
	20	Chauffage, eau, gaz, électricité											<b>196</b>	0,41 %					
	21	Honoraires ne constituant pas les rétrocessions (11)											<b>1 635</b>	3,41 %					
	22	Primes d'assurances											<b>163</b>	0,34 %					
	23	Frais de véhicules (12)											<b>1 770</b>	3,69 %					
		(cocher la case si évaluation forfaitaire) <input type="checkbox"/> ...																	
	24	Autres frais de déplacements (voyages...)											<b>1 007</b>	2,10 %					
25	Charges sociales personnelles (13)	dont obligatoires					BT	<b>6 317</b>					BK	<b>7 941</b>	16,56 %				
		dont cotisations facultatives Madelin	BZ	<b>1 477</b>			dont facultatives aux nouveaux plans d'épargne retraite	BU	<b>147</b>										
26	Frais de réception, de représentation et de congrès											<b>382</b>	0,80 %						
27	Fournitures de bureau, frais de documentation, de correspondance et de téléphone											<b>1 463</b>	3,05 %						
28	Frais d'actes et de contentieux											<b>19</b>	0,04 %						
29	Cotisations syndicales et professionnelles										BY	<b>259</b>	0,54 %						
30	Autres frais divers de gestion											<b>518</b>	1,08 %						
31	Frais financiers (14)										BN	<b>112</b>	0,23 %						
32	Pertes diverses (15)										BP	<b>48</b>	0,10 %						
33	TOTAL (lignes 8 à 32)										BR	<b>24 078</b>	50,20 %						

2035 moyenne, en euros, issue des déclarations n° 2035 des revenus 2019 des Adhérents BNC d' ARCOLIB

NOM ET PRENOMS OU DÉNOMINATION **TRADUCTEUR INTERPRÈTE**

N° SIRET

98 Adhérents


<b>DÉTERMINATION DU RÉSULTAT</b>	<b>4</b>	<b>34</b>	<b>Excédent (ligne 7 – ligne 33)</b>				CA	<b>24 430</b>	50,93 %	
		<b>35</b>	Plus-values à court terme (16)				CB			
		<b>36</b>	Divers à réintégrer (17)				CC	<b>574</b>	1,20 %	
		<b>37</b>	Bénéfice Société civile de moyen (18)				CD			
		<b>38</b>	TOTAL (ligne 34 à 37)				CE	<b>25 004</b>	52,13 %	
		<b>39</b>	<b>Insuffisance (ligne 33 – ligne 7)</b>				CF			
		<b>40</b>	Frais d'établissement (19)				CG	<b>3</b>	0,01 %	
		<b>41</b>	Dotations aux amortissements (20)				CH	<b>388</b>	0,81 %	
		<b>42</b>	Moins-value à court terme				CK	<b>4</b>	0,01 %	
		<b>43</b>	Divers à déduire (21)	dont exonération sur le bénéfice « zone franche urbaine territoire entrepreneur »	CS	<b>470</b>	dont exonération sur le bénéfice « pôle de compétitivité » hors CICE	AX	<b>470</b>	0,98 %
				dont exonération sur le bénéfice « entreprise nouvelle »	AW		dont l'abondement sur l'épargne salariale	CT		
				dont exonération « jeunes entreprises innovantes »	CU		dont exonération sur le bénéfice « jeunes artistes »	CO		
				dont exonération médecins « zones déficitaires en offre de soins »	CI		dont déductions « médecins conventionnés de secteur I »	CQ		
		<b>44</b>	Déficit Société civile de moyens (18)				CM			
	<b>45</b>	TOTAL (lignes 39 à 44)				CN	<b>865</b>	1,80 %		
	<b>46</b>	Bénéfice (ligne 38 – ligne 45)				CP	<b>24 139</b>	50,33 %		
	<b>47</b>	Déficit (ligne 45 – ligne 38)				CR				
<b>5</b>	Taxe sur la valeur ajoutée		Montant de la TVA afférente aux recettes brutes :				CX	<b>4 988</b>		
			Montant de la TVA afférente aux achats (biens et services autres qu'immobilisations) :				CY	<b>1 265</b>		
			dont montant de la TVA afférente aux honoraires rétrocedés :				CZ	<b>155</b>		
<b>6</b>	Contribution économique territoriale (23)		Recettes provenant d'activités exonérées à titre permanent :				AU			

**7** Barèmes kilométriques (évaluation forfaitaire des frais de transport : autos et/ou motos) (B) et (12)  
(1) Type : T (véhicule de tourisme ; M (Moto) ; V (Vélocycle, scooter) ; (2) mettre une croix dans la colonne ; (3) indiquer : super, diesel, super sans plomb, GPL.

Désignation des véhicules :		Puissance fiscale	Barème BNC (2)	Barème BIC		Kilométrage professionnel	Indemnités kilométriques déductibles	Amortissements pratiqués à réintégrer (si véhicules inscrits au registre des immobilisations)	
Modèle(s)	Type (1)			(2)	Type de carburant (3)				
	<b>T</b>		<b>X</b>			<b>5 118</b>			
Frais réels non couverts par les barèmes kilométriques ----->									
Total A à reporter ligne 23 de l'annexe 2035 A ; total B à reporter au cadre B de la page 2 de la déclaration 2035							<b>A</b>	<b>B</b>	

2035 moyenne, en Euros, issue des déclarations n° 2035 des revenus 2019 des Adhérents BNC d' ARCOLIB.

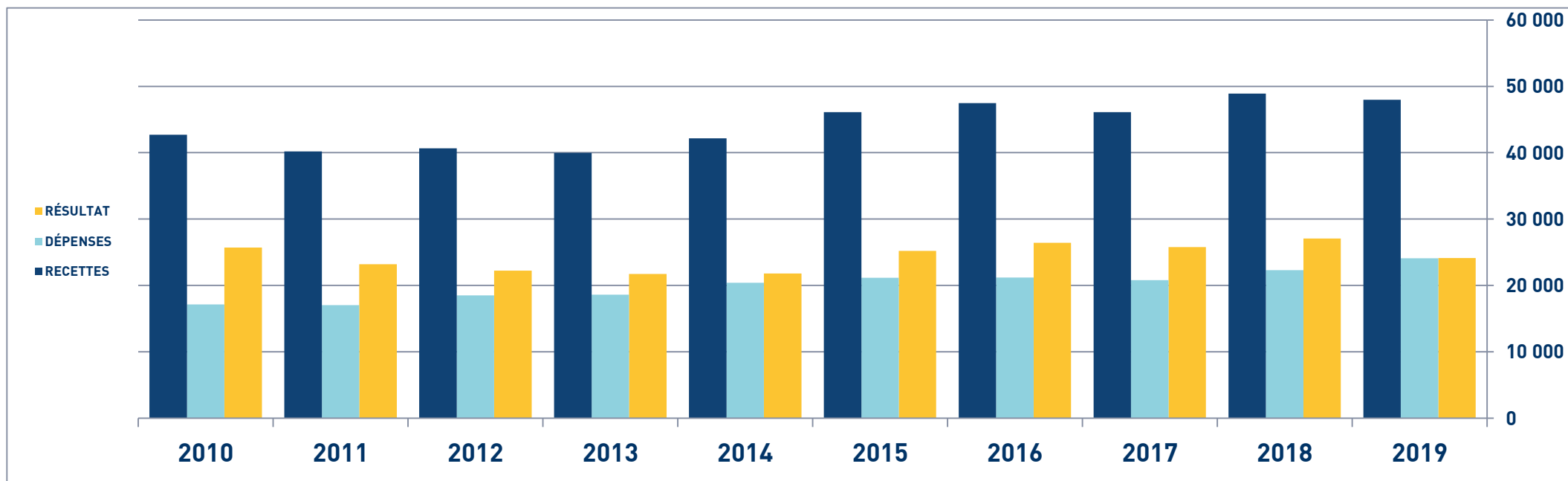
# STATISTIQUES PAR TRANCHES DE RECETTES – TRADUCTION-INTERPRETATION

 <b>2019</b>		Tranche n° 1		Tranche n° 2		Tranche n° 3		Tranche n° 4		
		de 0 € à 27 347 €		de 27 348 € à 39 265 €		de 39 266 € à 63 200 €		de 63 201 € à 298 670 €		
		26 Adhérents		26 Adhérents		25 Adhérents		21 Adhérents		
<b>RECETTES</b>	Recettes encaissées	19 913	109,15 %	33 416	103,00 %	54 297	105,15 %	103 682	102,74 %	
	A déduire : Débours payés									
	Honoraires rétrocédés	1 669	9,15 %	973	3,00 %	2 660	5,15 %	2 765	2,74 %	
	<b>Montant net des Recettes</b>	<b>18 243</b>	<b>100,00 %</b>	<b>32 443</b>	<b>100,00 %</b>	<b>51 637</b>	<b>100,00 %</b>	<b>100 917</b>	<b>100,00 %</b>	
	Produits financiers	1	0,01 %	7	0,02 %	1		10	0,01 %	
Gains divers	924	5,06 %	288	0,89 %	579	1,12 %	238	0,24 %		
	<b>TOTAL RECETTES</b>	<b>19 168</b>	<b>105,07 %</b>	<b>32 739</b>	<b>100,91 %</b>	<b>52 217</b>	<b>101,12 %</b>	<b>101 166</b>	<b>100,25 %</b>	
<b>DÉPENSES</b>	Achats	44	0,24 %	39	0,12 %	2 202	4,26 %	9 182	9,10 %	
	Salaires nets	54	0,30 %			176	0,34 %	2 400	2,38 %	
	Charges sociales sur salaires	24	0,13 %			78	0,15 %	1 419	1,41 %	
	Taxe sur la Valeur Ajoutée									
	Contrib. Économique Territoriale	347	1,90 %	359	1,11 %	365	0,71 %	458	0,45 %	
	Autres impôts	99	0,54 %	333	1,03 %	132	0,25 %	979	0,97 %	
	CSG déductible	902	4,94 %	1 465	4,52 %	2 065	4,00 %	3 803	3,77 %	
	Loyers et charges locatives	929	5,09 %	1 150	3,54 %	1 586	3,07 %	3 180	3,15 %	
	Location de matériel et mobilier	101	0,55 %	77	0,24 %	274	0,53 %	488	0,48 %	
	- Entretien et réparations	94	0,52 %	137	0,42 %	258	0,50 %	440	0,44 %	
	- Personnel intérimaire			1				492	0,49 %	
	- Petit outillage	204	1,12 %	277	0,85 %	197	0,38 %	594	0,59 %	
	- Chauffage, eau, gaz, électricité	130	0,71 %	182	0,56 %	159	0,31 %	354	0,35 %	
	- Honoraires non rétrocédés	1 099	6,02 %	1 081	3,33 %	1 776	3,44 %	2 739	2,71 %	
	- Primes d'assurances	136	0,75 %	155	0,48 %	236	0,46 %	200	0,20 %	
		<b>TOTAL T.F.S.E.</b>	<b>1 664</b>	<b>9,12 %</b>	<b>1 834</b>	<b>5,65 %</b>	<b>2 627</b>	<b>5,09 %</b>	<b>4 818</b>	<b>4,77 %</b>
	- Frais de véhicules	1 775	9,73 %	1 227	3,78 %	2 038	3,95 %	2 399	2,38 %	
	- Autres frais de déplacements	494	2,71 %	358	1,10 %	1 170	2,27 %	2 422	2,40 %	
		<b>TOTAL TRANSPORTS ET DÉPLACEMENTS</b>	<b>2 269</b>	<b>12,44 %</b>	<b>1 585</b>	<b>4,89 %</b>	<b>3 207</b>	<b>6,21 %</b>	<b>4 821</b>	<b>4,78 %</b>
	- Charges sociales Obligatoires	3 620	19,84 %	5 582	17,20 %	8 268	16,01 %	15 237	15,10 %	
	- Charges sociales Facultatives	189	1,04 %	162	0,50 %	62	0,12 %	234	0,23 %	
		<b>CHARGES SOCIALES PERSONNELLES</b>	<b>3 809</b>	<b>20,88 %</b>	<b>5 744</b>	<b>17,70 %</b>	<b>8 330</b>	<b>16,13 %</b>	<b>15 471</b>	<b>15,33 %</b>
	- Frais de réception, représentation, congrès	376	2,06 %	128	0,39 %	314	0,61 %	811	0,80 %	
- Fournitures de bureau, documentation, ...	1 189	6,52 %	1 424	4,39 %	1 334	2,58 %	2 075	2,06 %		
- Frais d'actes et contentieux					64	0,12 %	53	0,05 %		
- Cotisations syndicales et professionnelles	181	0,99 %	204	0,63 %	331	0,64 %	323	0,32 %		
- Autres frais divers de gestion	325	1,78 %	359	1,11 %	549	1,06 %	917	0,91 %		
	<b>TOTAL FRAIS DIVERS DE GESTION</b>	<b>2 071</b>	<b>11,35 %</b>	<b>2 115</b>	<b>6,52 %</b>	<b>2 594</b>	<b>5,02 %</b>	<b>4 180</b>	<b>4,14 %</b>	
Frais financiers	61	0,33 %	76	0,23 %	189	0,37 %	140	0,14 %		
Pertes diverses	22	0,12 %	2	0,01 %	118	0,23 %	71	0,07 %		
	<b>TOTAL DÉPENSES</b>	<b>12 397</b>	<b>67,95 %</b>	<b>14 780</b>	<b>45,56 %</b>	<b>23 946</b>	<b>46,37 %</b>	<b>51 413</b>	<b>50,95 %</b>	
<b>RÉSULTAT</b>	Excédent	6 771	37,12 %	17 959	55,36 %	28 271	54,75 %	49 753	49,30 %	
	Plus-values à court terme									
	Divers à réintégrer	809	4,43 %	591	1,82 %	551	1,07 %	259	0,26 %	
	Bénéfice SCM									
	Frais d'établissement			11	0,03 %					
	Dotations aux amortissements	445	2,44 %	289	0,89 %	187	0,36 %	653	0,65 %	
	Moins-values à court terme	3	0,02 %			6	0,01 %	8	0,01 %	
Divers à déduire							2 191	2,17 %		
Déficit SCM										
	<b>RÉSULTAT</b>	<b>7 131</b>	<b>39,09 %</b>	<b>18 249</b>	<b>56,25 %</b>	<b>28 629</b>	<b>55,44 %</b>	<b>47 159</b>	<b>46,73 %</b>	
<b>Kilométrage moyen</b>		<b>5365 km</b>		<b>4363 km</b>		<b>5837 km</b>		<b>6350 km</b>		

# TRADUCTEUR-INTERPRÈTE - ÉVOLUTION SUR 10 ANS

En eUROS

Année	2010	% Var.	2011	% Var.	2012	% Var.	2013	% Var.	2014	% Var.	2015	% Var.	2016	% Var.	2017	% Var.	2018	% Var.	2019
Nb Adhérents	74	10/11	72	11/12	82	12/13	88	13/14	96	14/15	102	15/16	112	16/17	112	17/18	106	18/19	98
<b>RECETTES NETTES</b>	<b>42 717</b>	<b>-5,87</b>	<b>40 208</b>	<b>1,14</b>	<b>40 666</b>	<b>-1,67</b>	<b>39 987</b>	<b>5,43</b>	<b>42 160</b>	<b>9,35</b>	<b>46 102</b>	<b>3,00</b>	<b>47 487</b>	<b>-2,93</b>	<b>46 098</b>	<b>6,07</b>	<b>48 896</b>	<b>-1,90</b>	<b>47 965</b>
Ch. de Personnel	457		497		276		470		548		502		471		361		336		907
Impôts et Taxes	1 615		1 856		2 061		1 903		2 177		2 136		2 213		2 178		2 826		2 700
Transport et Dépl.	2 665		2 480		2 514		2 694		2 539		2 874		2 826		2 862		3 230		2 776
Ch. Soc. Perso.	6 042		6 207		7 434		7 293		8 014		7 899		8 175		7 776		7 446		7 941
Autres Charges	6 338		5 994		6 215		6 236		7 122		7 742		7 487		7 599		8 461		9 754
<b>TOTAL DÉPENSES</b>	<b>17 117</b>	<b>-0,48</b>	<b>17 034</b>	<b>8,61</b>	<b>18 500</b>	<b>0,52</b>	<b>18 596</b>	<b>9,70</b>	<b>20 400</b>	<b>3,69</b>	<b>21 153</b>	<b>0,09</b>	<b>21 172</b>	<b>-1,87</b>	<b>20 776</b>	<b>7,33</b>	<b>22 299</b>	<b>7,98</b>	<b>24 078</b>
<b>RÉSULTAT NET</b>	<b>25 690</b>	<b>-9,79</b>	<b>23 176</b>	<b>-4,06</b>	<b>22 236</b>	<b>-2,37</b>	<b>21 710</b>	<b>0,30</b>	<b>21 776</b>	<b>15,74</b>	<b>25 204</b>	<b>4,82</b>	<b>26 418</b>	<b>-2,44</b>	<b>25 773</b>	<b>5,02</b>	<b>27 066</b>	<b>-10,81</b>	<b>24 139</b>

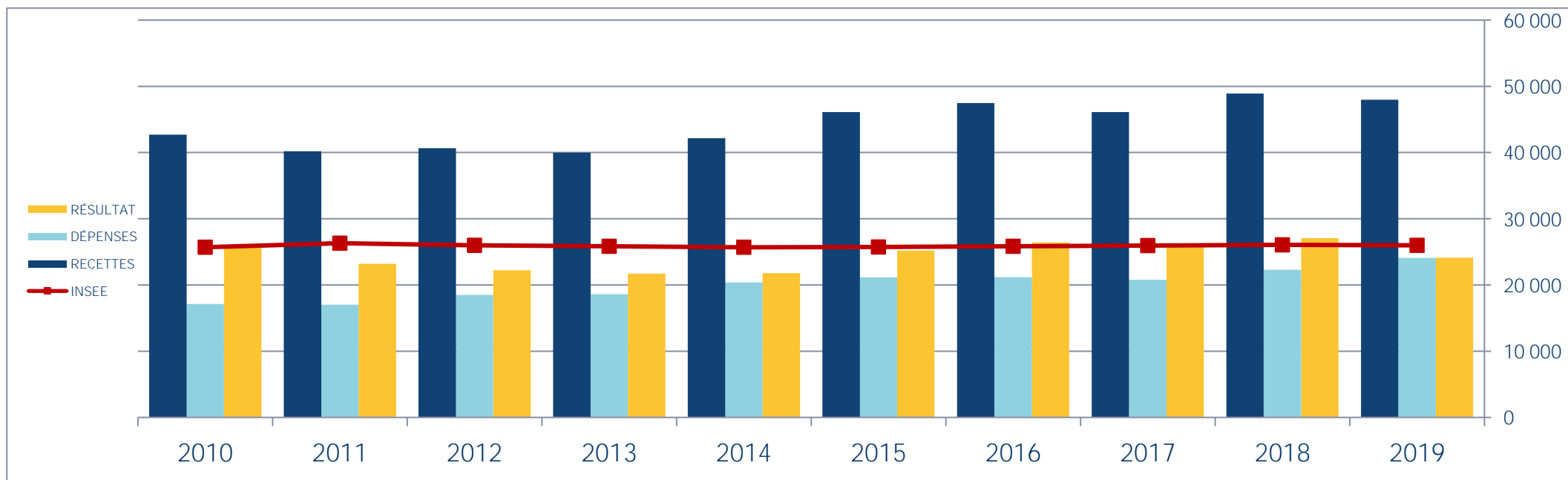




# TRADUCTEUR-INTERPRÈTE - ÉVOLUTION SUR 10 ANS

En eUROs

Année	2010	% Var.	2011	% Var.	2012	% Var.	2013	% Var.	2014	% Var.	2015	% Var.	2016	% Var.	2017	% Var.	2018	% Var.	2019
Nb Adhérents	74	10/11	72	11/12	82	12/13	88	13/14	96	14/15	102	15/16	112	16/17	112	17/18	106	18/19	98
<b>RECETTES NETTES</b>	42 717	-5,87	40 208	1,14	40 666	-1,67	39 987	5,43	42 160	9,35	46 102	3,00	47 487	-2,93	46 098	6,07	48 896	-1,90	47 965
Ch. de Personnel	457		497		276		470		548		502		471		361		336		907
Impôts et Taxes	1 615		1 856		2 061		1 903		2 177		2 136		2 213		2 178		2 826		2 700
Transport et Dépl.	2 665		2 480		2 514		2 694		2 539		2 874		2 826		2 862		3 230		2 776
Ch. Soc. Perso.	6 042		6 207		7 434		7 293		8 014		7 899		8 175		7 776		7 446		7 941
Autres Charges	6 338		5 994		6 215		6 236		7 122		7 742		7 487		7 599		8 461		9 754
<b>TOTAL DÉPENSES</b>	17 117	-0,48	17 034	8,61	18 500	0,52	18 596	9,70	20 400	3,69	21 153	0,09	21 172	-1,87	20 776	7,33	22 299	7,98	24 078
<b>RÉSULTAT NET</b>	25 690	-9,79	23 176	-4,06	22 236	-2,37	21 710	0,30	21 776	15,74	25 204	4,82	26 418	-2,44	25 773	5,02	27 066	-10,81	24 139

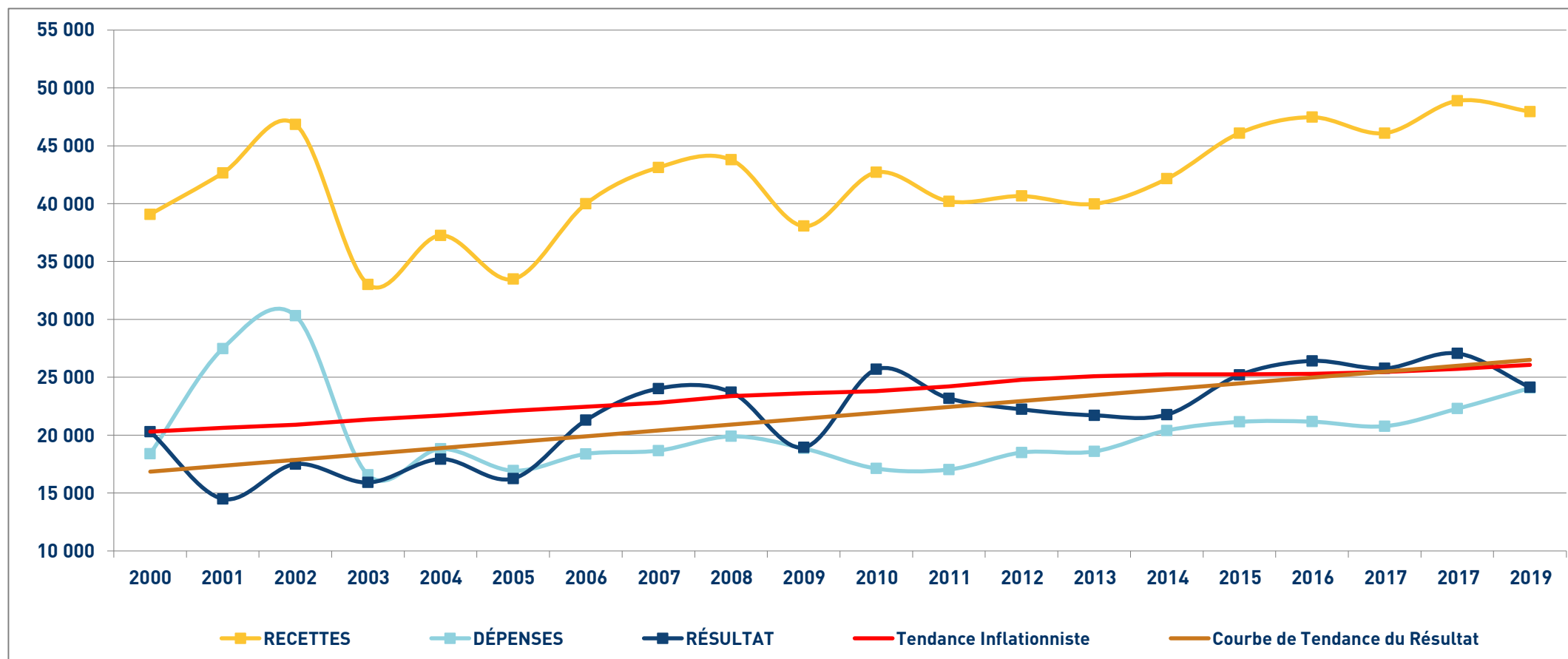


# TRADUCTEUR-INTERPRÈTE

## SYNTHÈSE DES 20 DERNIÈRES ANNÉES

en euros

ANNÉES :	2000	2001	2002	2003	2004	2005	2006	2007	2008	2009	2010	2011	2012	2013	2014	2015	2016	2017	2018	2019
RECETTES	39 082	42 656	46 864	33 033	37 262	33 492	39 995	43 139	43 805	38 069	42 717	40 208	40 666	39 987	42 160	46 102	47 487	46 098	48 896	47 965
DÉPENSES	18 401	27 480	30 324	16 571	18 819	16 933	18 378	18 662	19 900	18 864	17 117	17 034	18 500	18 596	20 400	21 153	21 172	20 776	22 299	24 078
RÉSULTAT	20 305	14 493	17 502	15 916	17 932	16 254	21 299	24 025	23 715	18 940	25 690	23 176	22 236	21 710	21 776	25 204	26 418	25 773	27 066	24 139





## Nos adresses

### Siège de **Rennes**

8 place du Colombier  
BP 40415  
35004 RENNES Cedex

### Bureau de **Nantes**

« Le Cardo »  
4 rue de Wattman  
44700 ORVAULT

### Bureau de **Vannes**

1 rue Anita Conti  
56000 VANNES

### Bureau de **Paris**

15 avenue Trudaine  
75009 PARIS