

Organisme Mixte de Gestion Agréé par
l'Administration Fiscale n°210350

STATISTIQUES COMPLETES BNC 2020

PROFESSIONS JURIDIQUES

- Utilisation de 100 € de recettes
- 2035 moyennes sur les revenus de 2019
- Analyse du résultat par tranches
- Évolution sur 10 ans et 20 ans

Edition Janvier 2021

Retrouvez + de 100 professions disponibles dans
la rubrique « documentation » sur arcolib.fr



ARCOLIB

ORGANISME DE GESTION AGRÉÉ AU SERVICE
DES AGRICULTEURS, ARTISANS, COMMERÇANTS
ET PROFESSIONS LIBÉRALES
www.arcolib.fr

☎ 02 23 300 600







✉ contact@arcolib.fr

💻 www.arcolib.fr

Du lundi au vendredi de 8h à 18h

SOMMAIRE

(Cliquer sur la profession souhaitée)

	AVOCAT	P. 4
	COMMISSAIRE AUX COMPTES	P. 11
	EXPERT-COMPTABLE	P. 17
	EXPERT-JUDICIAIRE	P. 24
	HUISSIER DE JUSTICE	P. 26
	MANDATAIRE JUDICIAIRE	P. 30
	MANDAT. JUDIC. A LA PROTECTION DES MAJEURS	P. 34
	NOTAIRE	P. 37

**Autres professions
Voir page suivante**



PROFESSIONS ARTISTIQUES

ARTISTES
ARTISTE MUSICIEN
ARTISTE PEINTRE
DESSINATEUR ILLUSTRATEUR
GRAPHISTE
PHOTOGRAPHE-AUTEUR
REALISATEUR-COMPOSITEUR
SCULPTEUR
STYLISTE

PROFESSIONS ENSEIGNEMENT

AUTO-ÉCOLE
ENSEIGNEMENT-FORMATIONS DIVERSES
FORMATEUR
PROFESSEUR DE DANSE
PROFESSEUR DE GOLF
PROFESSEUR DE MUSIQUE
PROFESSEUR DE SPORT
PROFESSEUR DE YOGA

PROFESSIONS TECHNIQUES ET DIVERSES

AGENT COMMERCIAL
AGENT COMMERCIAL EN IMMOBILIER
AGENT D'ASSURANCES
ARCHITECTE
ARCHITECTE D'INTÉRIEUR
ARCHITECTE PAYSAGISTE
AUTRES SOINS CORPORELS
BUREAU D'ÉTUDE
COACH-DÉVELOPPEMENT PERSONNEL
CONSEIL D'ENTREPRISE
CONSEIL DIVERS
CONSEIL EN COMMUNICATION
CONSEIL EN FORMATIONS
CONSEIL EN GESTION
CONSEIL EN INFORMATIQUE
CONSEIL EN MANAGEMENT
CONSEIL EN RESSOURCES HUMAINES
CONSEIL FINANCIER
ÉLEVEUR SANS SOL
ÉTIOPATHE
ETUDES ET INSPECTIONS TECHNIQUES
EXPERT DIVERS
GEOMETRE EXPERT
INFORMATICIEN
INGENIEUR CONSEIL
JOCKEY
MAGNÉTISEUR-RADIÉSTHÉSISTE
MAITRE D'ŒUVRE
NATUROPATHE
OSTEOPATHE ANIMALIER
PSYCHOTHERAPEUTE
SOPHROLOGUE
TATOUEUR
THERAPEUTE
VETERINAIRE
VETERINAIRE COLLABORATEUR

PROFESSIONS LITTERAIRES

AUTEUR-DROITS D'AUTEUR
JOURNALISTE ÉCRIVAIN
TRADUCTEUR - INTERPRÈTE

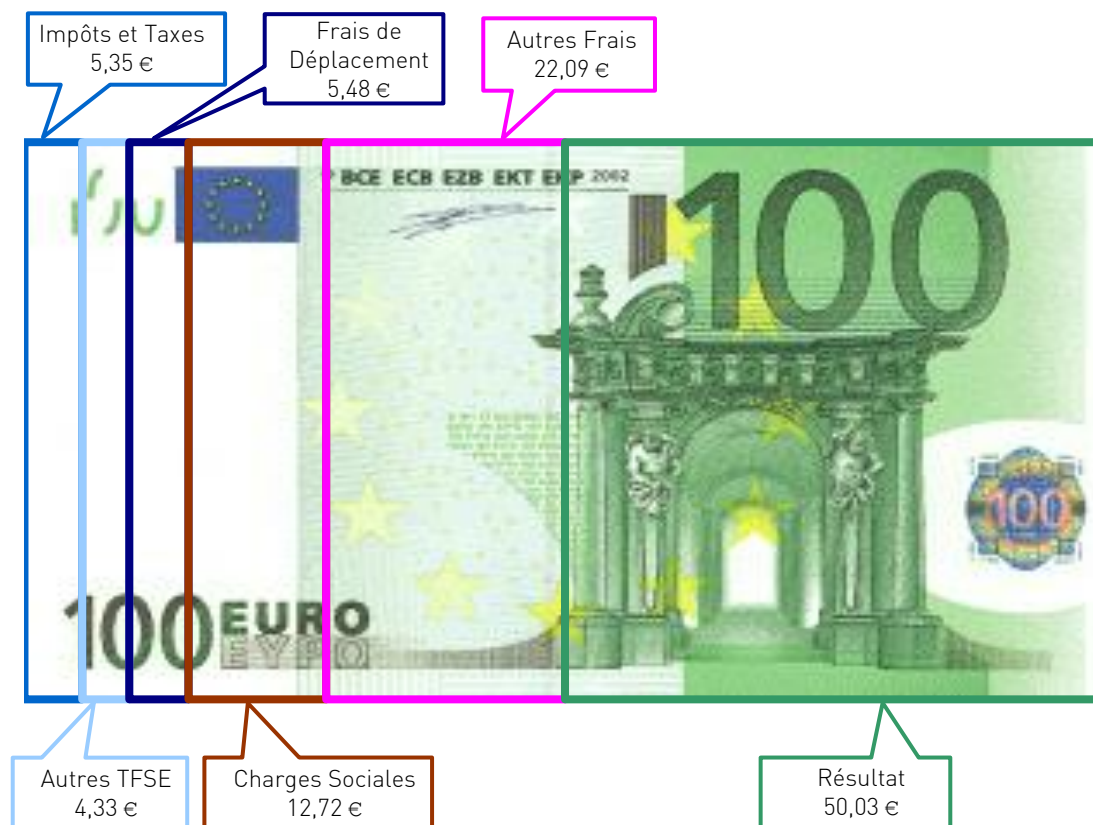
PROFESSIONS MEDICALES

ANESTHÉSISTE
ANGIOLOGUE
CARDIOLOGUE
CHIRURGIEN
CHIRURGIEN-DENTISTE
CHIRURGIEN-DENTISTE
COLLABORATEUR
CHIRURGIEN-DENTISTE REMPLACANT
DERMATOLOGUE
ENDOCRINOLOGUE
GASTRO-ENTÉROLOGUE
GYNÉCOLOGUE
MÉDECIN GÉNÉRALISTE
MÉDECIN GÉNÉRALISTE COLLABORATEUR
MÉDECIN GÉNÉRALISTE REMPLAÇANT(E)
MEDECIN SPECIALISTE
NEUROLOGUE
NUTRITIONNISTE
OPHTALMOLOGISTE
ORL
PÉDIATRE
PNEUMOLOGUE
PSYCHIATRE
RADIOLOGUE
RHUMATOLOGUE

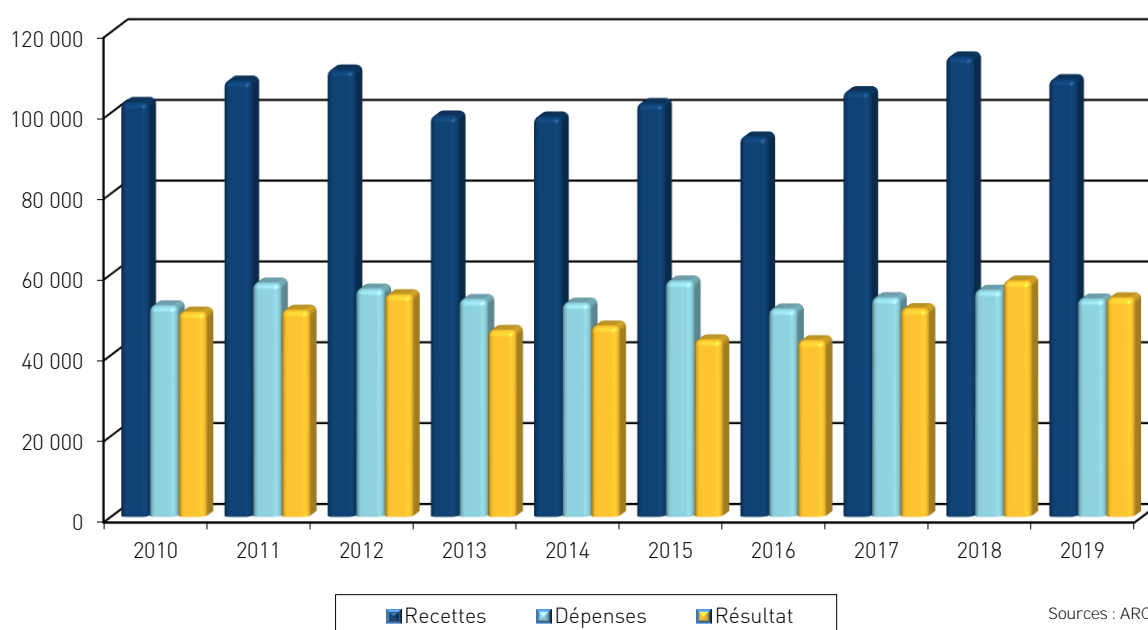
PROFESSIONS PARAMEDICALES

ACUPUNCTEUR
CHIROPRACTEUR
DIETETICIEN(NE)
ERGOTHERAPEUTE
INFIRMIERE
INFIRMIERE COLLABORATRICE
INFIRMIERE REMPLAÇANTE
LABORATOIRE D'ANALYSES MEDICALES
MASSEUR-KINÉSITHÉRAPEUTE
MASSEUR-KINÉSITHÉRAPEUTE
COLLABORATEUR
MASSEUR-KINÉSITHÉRAPEUTE
REPLACANT(E)
ORTHOPHONISTE
ORTHOPTISTE
OSTÉOPATHE
PÉDICURE-PODOLOGUE
PSYCHANALISTE
PSYCHOLOGUE
PSYCHOMOTRICIEN
SAGE-FEMME

UTILISATION DE 100 € DE RECETTES EN 2019



ÉVOLUTION DE LA PROFESSION SUR 10 ANS



Siège de RENNES :
8 Place du Colombier
BP 40415
35004 RENNES Cedex

Bureau de VANNES :
1 Rue Anita Conti
56000 VANNES

Bureau de NANTES :
4 rue du Wattman
44700 ORVAULT

Bureau de PARIS :
15 avenue Trudaine
75009 PARIS

Tél : 02 23 300 600 - Fax 02 23 300 101 - Mail : contact@arcolib.fr

pour AJ **1 | 2** mois


1 NOM ET PRENOMS OU DÉNOMINATION										AVOCAT																						
Nature de l'activité (1)										487 Adhérents										Code activité pour les praticiens médicaux												
N° SIRET										si exercice en société (2)										AV	Nombre d'associés		AS									
Résultat déterminé (2)										d'après les règles « recettes-dépenses »										AK	d'après les règles « créances-dettes »										AL	
Comptabilité tenue (2) :										Hors taxe		CV	<input checked="" type="checkbox"/>	Taxe incluse		CW	Non assujetti à la TVA										AT					
Si vous êtes adhérent d'un organisme agréé (association ou organisme mixte) ou client d'un viseur fiscal										AM	<input checked="" type="checkbox"/>	Année d'adhésion			Nombre de salariés		AP		Salaires nets perçus		AR											
Montant des immobilisations (report du total des bases amortissables hors TVA déductible de la col.4 du tableau I de la déclaration n° 2035)										DA																						
R E C E T T E S	1	Recettes encaissées y compris les remboursements de frais (1)										AA	112 409	103,92 %																		
	2	Débours payés pour le compte des clients (2)										AB	865	0,80 %																		
	3	À déduire Honoraires rétrocedés (dont suppléments rétrocedés) (3)										AC	3 373	3,12 %																		
	4	Montant net des recettes										AD	108 171	100,00 %																		
	5	Produits financiers (4)										AE	5																			
	6	Gains divers (5)										AF	1 026	0,95 %																		
	7	TOTAL (ligne 4 à 6)										AG	109 202	100,95 %																		
D É P E N S E S P R O F E S S I O N N E L L E S	8	Achats (6)										BA	390	0,36 %																		
	9	Frais de personnel		Salaires nets et avantages en nature (7) [Nb moyen de salariés : 0,24]										BB	3 994	3,69 %																
	10	Charges sociales sur salaires (parts patronale et ouvrière)										BC	2 836	2,62 %																		
	11	Taxe sur la valeur ajoutée										BD																				
	12	Contribution économique territoriale										JY	473	0,44 %																		
	13	(8) Autres impôts										BS	943	0,87 %																		
	14	(9) Contribution sociale généralisée déductible										BV	4 371	4,04 %																		
	15	Loyer et charges locatives										BF	6 311	5,83 %																		
	16	Location de matériel et de mobilier – dont redevances de collaboration (10)										BW																				
	17	Entretien et réparations											701	0,65 %																		
	18	Personnel intérimaire											163	0,15 %																		
	19	Petit outillage (11)											752	0,70 %																		
	20	Chauffage, eau, gaz, électricité											349	0,32 %																		
	21	Honoraires ne constituant pas les rétrocessions (11)											1 747	1,62 %																		
	22	Primes d'assurances											973	0,90 %																		
	23	Frais de véhicules (12)											3 615	3,34 %																		
	(cocher la case si évaluation forfaitaire) <input type="checkbox"/> ...																															
24	Autres frais de déplacements (voyages...)											2 313	2,14 %																			
25	Charges sociales personnelles (13)		dont obligatoires					BT	11 601					BK	13 763	12,72 %																
			dont cotisations facultatives Madelin		BZ	2 089		dont facultatives aux nouveaux plans d'épargne retraite			BU	73																				
26	Frais de réception, de représentation et de congrès											1 902	1,76 %																			
27	Fournitures de bureau, frais de documentation, de correspondance et de téléphone											3 052	2,82 %																			
28	Frais d'actes et de contentieux											157	0,15 %																			
29	Cotisations syndicales et professionnelles										BY	2 171	2,01 %																			
30	Autres frais divers de gestion											1 689	1,56 %																			
31	Frais financiers (14)										BN	219	0,20 %																			
32	Pertes diverses (15)										BP	72	0,07 %																			
33	TOTAL (lignes 8 à 32)										BR	53 825	49,76 %																			

2035 moyenne, en euros, issue des déclarations n° 2035 des revenus 2019 des Adhérents BNC d' ARCOLIB

NOM ET PRENOMS OU DÉNOMINATION		AVOCAT	
N° SIRET		487 Adhérents	

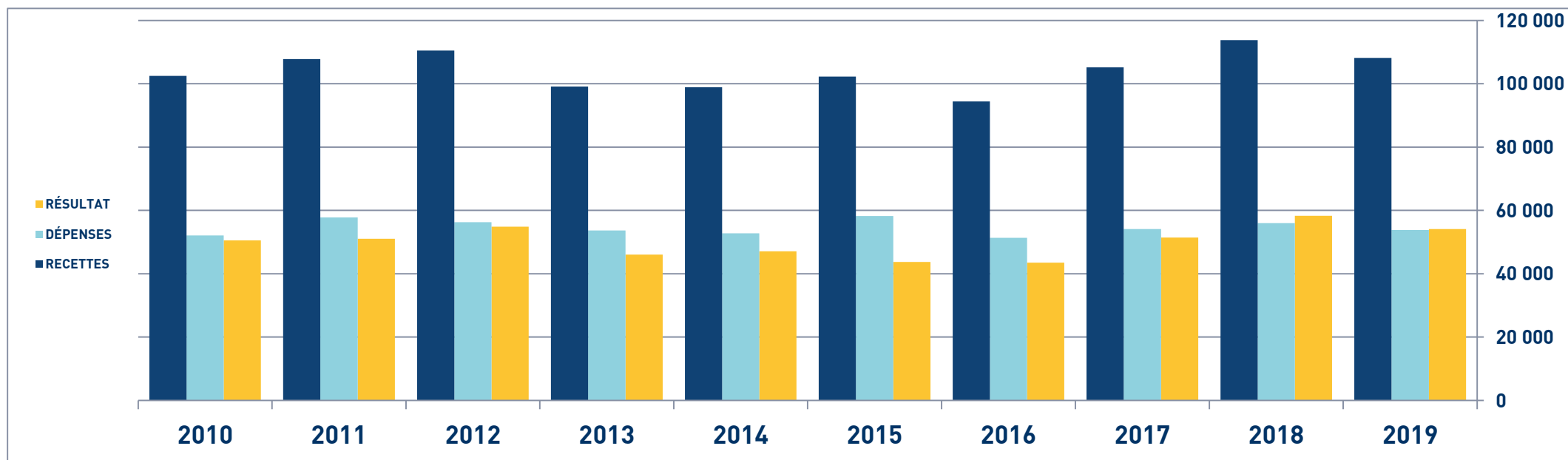
DÉTERMINATION DU RÉSULTAT	4	34	Excédent (ligne 7 – ligne 33)					CA	55 377	51,19 %	
			35	Plus-values à court terme (16)					CB	27	0,02 %
			36	Divers à réintégrer (17)					CC	1 323	1,22 %
			37	Bénéfice Société civile de moyen (18)					CD		
			38	TOTAL (ligne 34 à 37)					CE	56 727	52,44 %
			39	Insuffisance (ligne 33 – ligne 7)					CF		
			40	Frais d'établissement (19)					CG	7	0,01 %
			41	Dotations aux amortissements (20)					CH	933	0,86 %
			42	Moins-value à court terme					CK	16	0,01 %
		43	Divers à déduire (21)	dont exonération sur le bénéfice « zone franche urbaine territoire entrepreneur »	CS	986	dont exonération sur le bénéfice « pôle de compétitivité » hors CICE	AX	CL	1 612	1,49 %
	dont exonération sur le bénéfice « entreprise nouvelle »			AW	196	dont l'abondement sur l'épargne salariale	CT	101			
	dont exonération « jeunes entreprises innovantes »			CU		dont exonération sur le bénéfice « jeunes artistes »	CO				
	dont exonération médecins « zones déficitaires en offre de soins »			CI		dont déductions « médecins conventionnés de secteur I »	CQ				
			44	Déficit Société civile de moyens (18)					CM	38	0,04 %
			45	TOTAL (lignes 39 à 44)					CN	2 607	2,41 %
		46	Bénéfice (ligne 38 – ligne 45)					CP	54 120	50,03 %	
		47	Déficit (ligne 45 – ligne 38)					CR			
5	Taxe sur la valeur ajoutée		Montant de la TVA afférente aux recettes brutes :					CX	20 543		
			Montant de la TVA afférente aux achats (biens et services autres qu'immobilisations) :					CY	2 890		
			dont montant de la TVA afférente aux honoraires rétrocédés :					CZ	319		
6	Contribution économique territoriale (23)		Recettes provenant d'activités exonérées à titre permanent :					AU			
7	Barèmes kilométriques (évaluation forfaitaire des frais de transport : autos et/ou motos) (B) et (12) (1) Type : T (véhicule de tourisme ; M (Moto) ; V (Vélocycle, scooter) ; (2) mettre une croix dans la colonne ; (3) indiquer : super, diesel, super sans plomb, GPL.										
Désignation des véhicules :					Barème BIC				Amortissements pratiqués à réintégrer (si véhicules inscrits au registre des immobilisations)		
Modèle(s)	Type (1)	Puissance fiscale	Barème BNC (2)	(2)	Type de carburant (3)	Kilométrage professionnel	Indemnités kilométriques déductibles				
	T		X			12 436					
Frais réels non couverts par les barèmes kilométriques ----->											
Total A à reporter ligne 23 de l'annexe 2035 A ; total B à reporter au cadre B de la page 2 de la déclaration 2035							A		B		

STATISTIQUES PAR TRANCHES DE RECETTES - AVOCAT

 2019		Tranche n° 1		Tranche n° 2		Tranche n° 3		Tranche n° 4		Tranche n° 5		Tranche n° 6		Tranche n° 7		Tranche n° 8	
		de 0 € à 43 706 €		de 43 707 € à 56 386 €		de 56 387 € à 68 000 €		de 68 001 € à 89 520 €		de 89 521 € à 112 387 €		de 112 388 € à 167 095 €		de 167 096 € à 451 440 €		de 451 441 € à 1 000 523 €	
		67 Adhérents		71 Adhérents		66 Adhérents		71 Adhérents		66 Adhérents		71 Adhérents		65 Adhérents		10 Adhérents	
RECETTES	Recettes encaissées	32 930	103,47 %	50 683	100,76 %	62 604	100,58 %	79 380	103,06 %	102 161	102,37 %	139 459	102,82 %	249 597	106,49 %	658 226	106,58 %
	A déduire :																
	Débours payés	39	0,12 %	97	0,19 %	204	0,33 %	379	0,49 %	735	0,74 %	712	0,52 %	2 906	1,24 %	11 486	1,86 %
	Honoraires rétrocedés	1 065	3,35 %	287	0,57 %	158	0,25 %	1 976	2,57 %	1 630	1,63 %	3 110	2,29 %	12 312	5,25 %	29 136	4,72 %
	Montant net des Recettes	31 826	100,00 %	50 299	100,00 %	62 242	100,00 %	77 024	100,00 %	99 795	100,00 %	135 636	100,00 %	234 379	100,00 %	617 603	100,00 %
Produits financiers	2	0,01 %	1		8	0,01 %	3		4		13	0,01 %	3		9		
Gains divers	1 061	3,33 %	1 065	2,12 %	671	1,08 %	625	0,81 %	967	0,97 %	643	0,47 %	1 620	0,69 %	5 729	0,93 %	
TOTAL RECETTES		32 889	103,34 %	51 365	102,12 %	62 921	101,09 %	77 653	100,82 %	100 766	100,97 %	136 293	100,48 %	236 001	100,69 %	623 341	100,93 %
DÉPENSES	Achats	100	0,31 %	26	0,05 %	78	0,13 %	42	0,05 %	172	0,17 %	54	0,04 %	145	0,06 %	14 938	2,42 %
	Salaires nets	279	0,88 %	69	0,14 %	102	0,16 %	605	0,79 %	2 075	2,08 %	5 690	4,20 %	13 697	5,84 %	48 954	7,93 %
	Charges sociales sur salaires	147	0,46 %	33	0,07 %	50	0,08 %	366	0,48 %	1 748	1,75 %	3 610	2,66 %	9 839	4,20 %	36 207	5,86 %
	Taxe sur la Valeur Ajoutée																
	Contrib. Économique Territoriale	327	1,03 %	445	0,88 %	390	0,63 %	362	0,47 %	448	0,45 %	587	0,43 %	630	0,27 %	1 475	0,24 %
	Autres impôts	272	0,85 %	402	0,80 %	754	1,21 %	781	1,01 %	1 412	1,41 %	523	0,39 %	1 655	0,71 %	7 282	1,18 %
	CSG déductible	1 100	3,46 %	1 946	3,87 %	2 542	4,08 %	3 049	3,96 %	4 552	4,56 %	5 851	4,31 %	9 898	4,22 %	18 904	3,06 %
	Loyers et charges locatives	3 311	10,40 %	2 964	5,89 %	2 557	4,11 %	3 740	4,86 %	6 388	6,40 %	7 505	5,53 %	14 100	6,02 %	36 859	5,97 %
	Location de matériel et mobilier	102	0,32 %	303	0,60 %	458	0,74 %	404	0,52 %	438	0,44 %	1 646	1,21 %	2 309	0,99 %	4 231	0,69 %
	- Entretien et réparations	159	0,50 %	181	0,36 %	349	0,56 %	411	0,53 %	570	0,57 %	760	0,56 %	1 781	0,76 %	6 862	1,11 %
	- Personnel intérimaire	129	0,41 %	10	0,02 %	19	0,03 %	86	0,11 %	154	0,15 %	68	0,05 %	647	0,28 %	748	0,12 %
	- Petit outillage	324	1,02 %	576	1,15 %	378	0,61 %	862	1,12 %	618	0,62 %	737	0,54 %	1 231	0,53 %	4 216	0,68 %
	- Chauffage, eau, gaz, électricité	92	0,29 %	161	0,32 %	111	0,18 %	265	0,34 %	319	0,32 %	584	0,43 %	710	0,30 %	1 982	0,32 %
	- Honoraires non rétrocedés	875	2,75 %	985	1,96 %	1 175	1,89 %	1 249	1,62 %	1 893	1,90 %	1 906	1,41 %	3 540	1,51 %	7 076	1,15 %
	- Primes d'assurances	591	1,86 %	641	1,27 %	831	1,34 %	845	1,10 %	966	0,97 %	1 071	0,79 %	1 537	0,66 %	3 494	0,57 %
	TOTAL TRAVAUX, FOURN. & S. EXT.	2 171	6,82 %	2 554	5,08 %	2 863	4,60 %	3 720	4,83 %	4 521	4,53 %	5 126	3,78 %	9 445	4,03 %	24 378	3,95 %
	- Frais de véhicules	2 036	6,40 %	2 784	5,53 %	3 785	6,08 %	3 568	4,63 %	3 238	3,24 %	3 696	2,72 %	5 875	2,51 %	6 716	1,09 %
	- Autres frais de déplacements	857	2,69 %	1 374	2,73 %	1 220	1,96 %	1 981	2,57 %	2 056	2,06 %	2 927	2,16 %	4 518	1,93 %	10 827	1,75 %
	TOTAL TRANSPORTS ET DÉPLA.	2 893	9,09 %	4 158	8,27 %	5 005	8,04 %	5 550	7,21 %	5 294	5,30 %	6 623	4,88 %	10 393	4,43 %	17 543	2,84 %
	- Charges sociales Obligatoires	3 978	12,50 %	5 887	11,70 %	6 848	11,00 %	9 958	12,93 %	13 165	13,19 %	18 518	13,65 %	31 500	13,44 %	62 510	10,12 %
	- Charges sociales Facultatives			29	0,06 %			18	0,02 %	125	0,13 %	273	0,20 %	119	0,05 %		
	CHARGES SOCIALES PERSONNELLES	3 978	12,50 %	5 916	11,76 %	6 848	11,00 %	9 975	12,95 %	13 291	13,32 %	18 791	13,85 %	31 618	13,49 %	62 510	10,12 %
	- Frais de réception, représentation,	549	1,73 %	1 299	2,58 %	1 077	1,73 %	1 514	1,97 %	1 791	1,79 %	2 280	1,68 %	4 116	1,76 %	7 452	1,21 %
	- Fournitures de bureau,	1 313	4,13 %	1 240	2,47 %	1 439	2,31 %	1 927	2,50 %	2 810	2,82 %	4 076	3,01 %	6 872	2,93 %	17 134	2,77 %
	- Frais d'actes et contentieux	63	0,20 %	142	0,28 %	87	0,14 %	182	0,24 %	240	0,24 %	70	0,05 %	297	0,13 %	290	0,05 %
	- Cotisations syndicales et	1 578	4,96 %	1 672	3,32 %	1 641	2,64 %	2 005	2,60 %	2 232	2,24 %	2 303	1,70 %	3 074	1,31 %	6 483	1,05 %
	- Autres frais divers de gestion	631	1,98 %	995	1,98 %	1 170	1,88 %	1 507	1,96 %	1 305	1,31 %	1 446	1,07 %	3 844	1,64 %	9 585	1,55 %
TOTAL FRAIS DIVERS DE GESTION	4 133	12,99 %	5 349	10,63 %	5 414	8,70 %	7 136	9,26 %	8 378	8,40 %	10 176	7,50 %	18 203	7,77 %	40 945	6,63 %	
Frais financiers	102	0,32 %	141	0,28 %	152	0,24 %	192	0,25 %	196	0,20 %	186	0,14 %	348	0,15 %	1 982	0,32 %	
Pertes diverses	33	0,10 %	106	0,21 %	14	0,02 %	16	0,02 %	21	0,02 %	146	0,11 %	158	0,07 %	73	0,01 %	
TOTAL DÉPENSES	18 949	59,54 %	24 412	48,53 %	27 228	43,75 %	35 939	46,66 %	48 934	49,03 %	66 515	49,04 %	122 439	52,24 %	316 283	51,21 %	
RÉSULTAT	Excédent	13 940	43,80 %	26 954	53,59 %	35 693	57,35 %	41 714	54,16 %	51 832	51,94 %	69 777	51,44 %	113 562	48,45 %	307 058	49,72 %
	Plus-values à court terme							133	0,17 %	147	0,15 %	34	0,03 %	11			
	Divers à réintégrer	616	1,94 %	659	1,31 %	746	1,20 %	392	0,51 %	883	0,88 %	1 056	0,78 %	3 943	1,68 %	8 954	1,45 %
	Bénéfice SCM			2		1											
	Frais d'établissement							20	0,03 %	9	0,01 %			11		73	0,01 %
	Dotation aux amortissements	272	0,85 %	431	0,86 %	487	0,78 %	657	0,85 %	924	0,93 %	1 457	1,07 %	1 908	0,81 %	4 731	0,77 %
	Moins-values à court terme					12	0,02 %	19	0,02 %	6	0,01 %	25	0,02 %	33	0,01 %	268	0,04 %
	Divers à déduire	357	1,12 %	769	1,53 %	608	0,98 %	197	0,26 %	1 542	1,55 %	956	0,70 %	885	0,38 %	43 166	6,99 %
	Déficit SCM			1							18	0,01 %	171	0,07 %	584	0,09 %	
	RÉSULTAT	13 926	43,76 %	26 412	52,51 %	35 333	56,77 %	41 346	53,68 %	50 381	50,48 %	68 412	50,44 %	114 506	48,86 %	267 191	43,26 %
Kilométrage moyen		7602 km		9526 km		12592 km		13271 km		11211 km		13236 km		18810 km		15768 km	

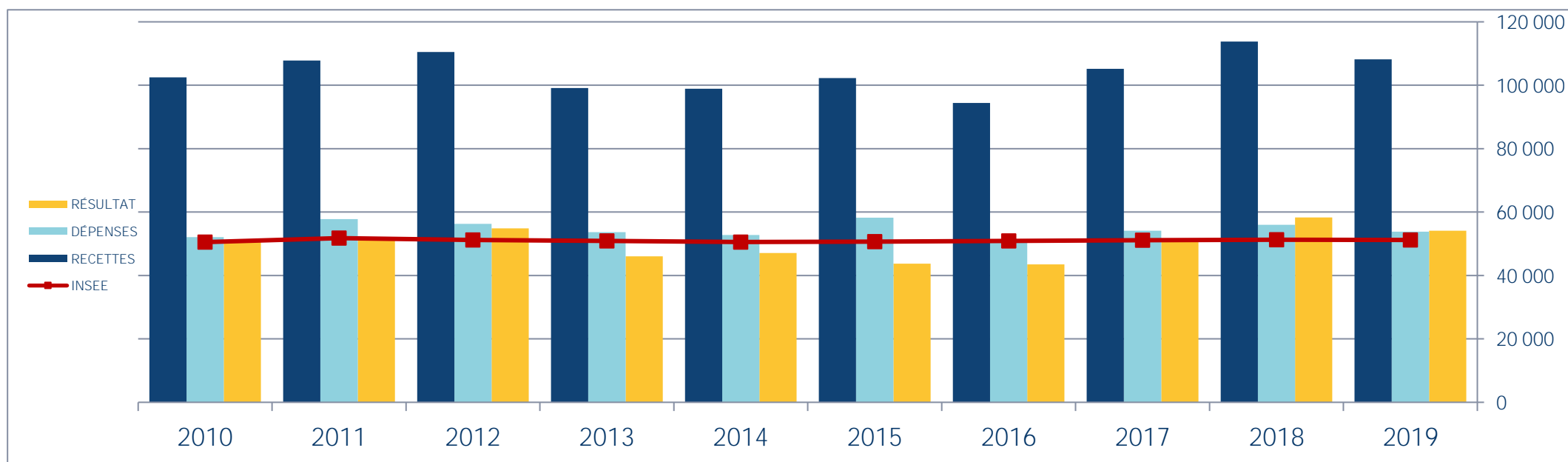
En eUROS

Année	2010	% Var.	2011	% Var.	2012	% Var.	2013	% Var.	2014	% Var.	2015	% Var.	2016	% Var.	2017	% Var.	2018	% Var.	2019
Nb Adhérents	160	10/11	173	11/12	220	12/13	257	13/14	300	14/15	371	15/16	442	16/17	488	17/18	495	18/19	487
RECETTES NETTES	102 518	5,16	107 806	2,52	110 524	-10,30	99 137	-0,24	98 901	3,37	102 235	-7,67	94 393	11,43	105 182	8,16	113 769	-4,92	108 171
Ch. de Personnel	10 829		13 013		11 510		10 133		9 273		10 587		8 566		8 636		8 625		6 830
Impôts et Taxes	3 651		3 687		4 004		3 884		4 706		4 888		3 965		4 445		5 565		5 787
Transport et Dépl.	6 200		6 414		5 973		6 020		5 636		6 241		5 523		6 172		6 204		5 929
Ch. Soc. Perso.	11 375		11 590		12 161		12 925		13 061		14 226		13 991		13 549		13 055		13 763
Autres Charges	20 077		23 055		22 640		20 741		20 133		22 314		19 295		21 331		22 532		21 516
TOTAL DÉPENSES	52 132	10,79	57 759	-2,55	56 288	-4,59	53 703	-1,66	52 809	10,31	58 256	-11,87	51 340	5,44	54 133	3,41	55 981	-3,85	53 825
RÉSULTAT NET	50 568	0,93	51 037	7,52	54 874	-16,06	46 059	2,29	47 116	-7,24	43 704	-0,43	43 517	18,22	51 445	13,27	58 272	-7,13	54 120



En eUROS

Année	2010	% Var.	2011	% Var.	2012	% Var.	2013	% Var.	2014	% Var.	2015	% Var.	2016	% Var.	2017	% Var.	2018	% Var.	2019
Nb Adhérents	160	10/11	173	11/12	220	12/13	257	13/14	300	14/15	371	15/16	442	16/17	488	17/18	495	18/19	487
RECETTES NETTES	102 518	5,16	107 806	2,52	110 524	-10,30	99 137	-0,24	98 901	3,37	102 235	-7,67	94 393	11,43	105 182	8,16	113 769	-4,92	108 171
Ch. de Personnel	10 829		13 013		11 510		10 133		9 273		10 587		8 566		8 636		8 625		6 830
Impôts et Taxes	3 651		3 687		4 004		3 884		4 706		4 888		3 965		4 445		5 565		5 787
Transport et Dépl.	6 200		6 414		5 973		6 020		5 636		6 241		5 523		6 172		6 204		5 929
Ch. Soc. Perso.	11 375		11 590		12 161		12 925		13 061		14 226		13 991		13 549		13 055		13 763
Autres Charges	20 077		23 055		22 640		20 741		20 133		22 314		19 295		21 331		22 532		21 516
TOTAL DÉPENSES	52 132	10,79	57 759	-2,55	56 288	-4,59	53 703	-1,66	52 809	10,31	58 256	-11,87	51 340	5,44	54 133	3,41	55 981	-3,85	53 825
RÉSULTAT NET	50 568	0,93	51 037	7,52	54 874	-16,06	46 059	2,29	47 116	-7,24	43 704	-0,43	43 517	18,22	51 445	13,27	58 272	-7,13	54 120

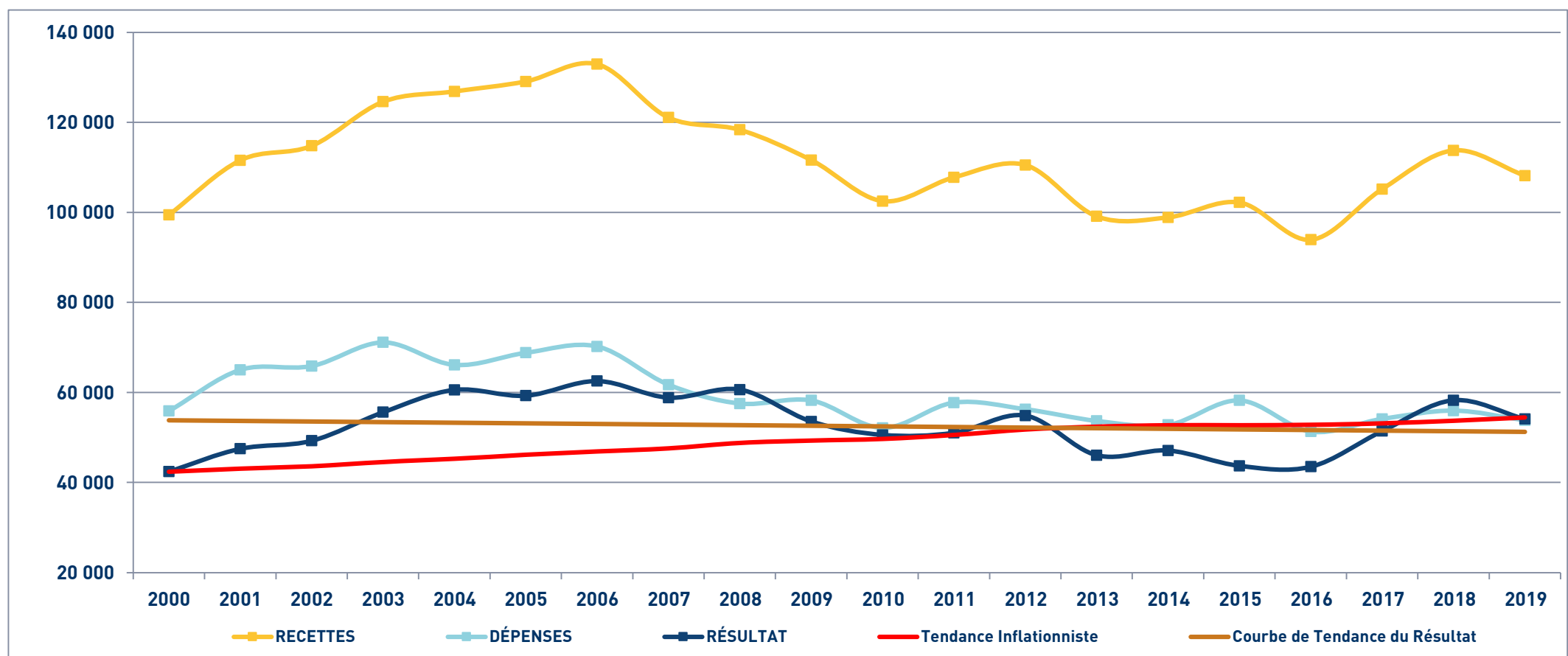


AVOCAT

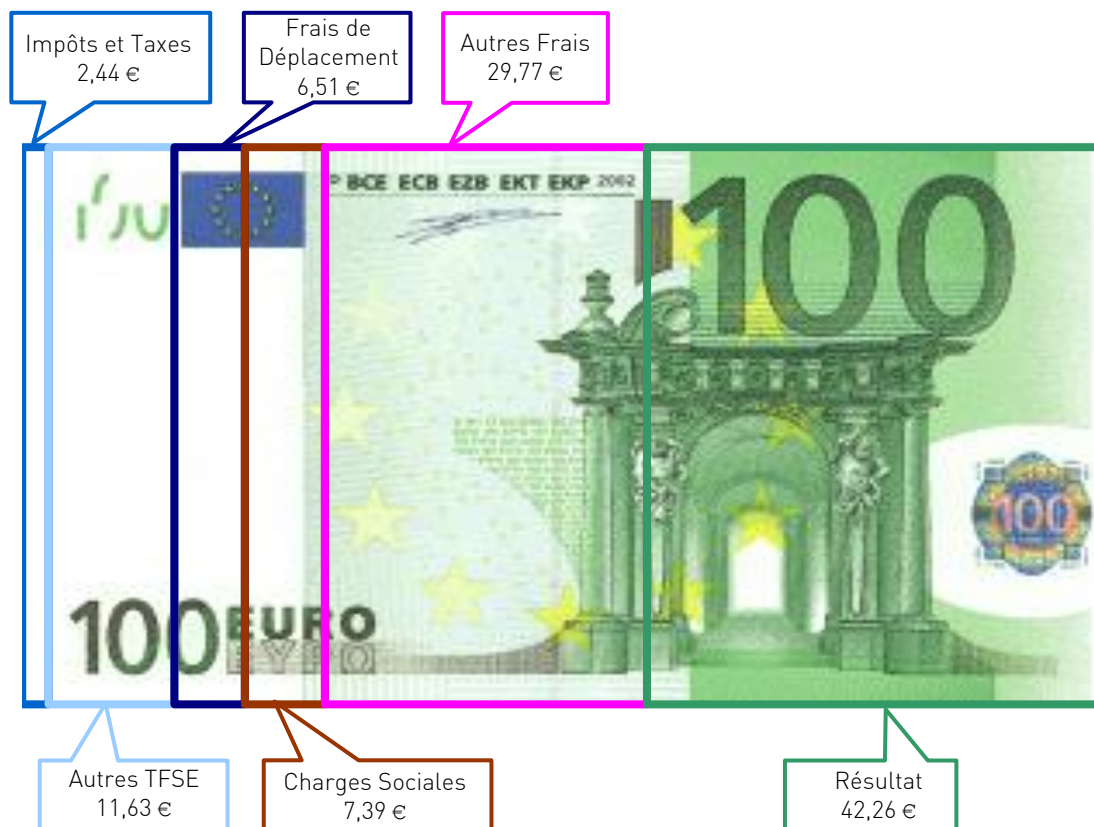
SYNTHÈSE DES 20 DERNIÈRES ANNÉES

en euros

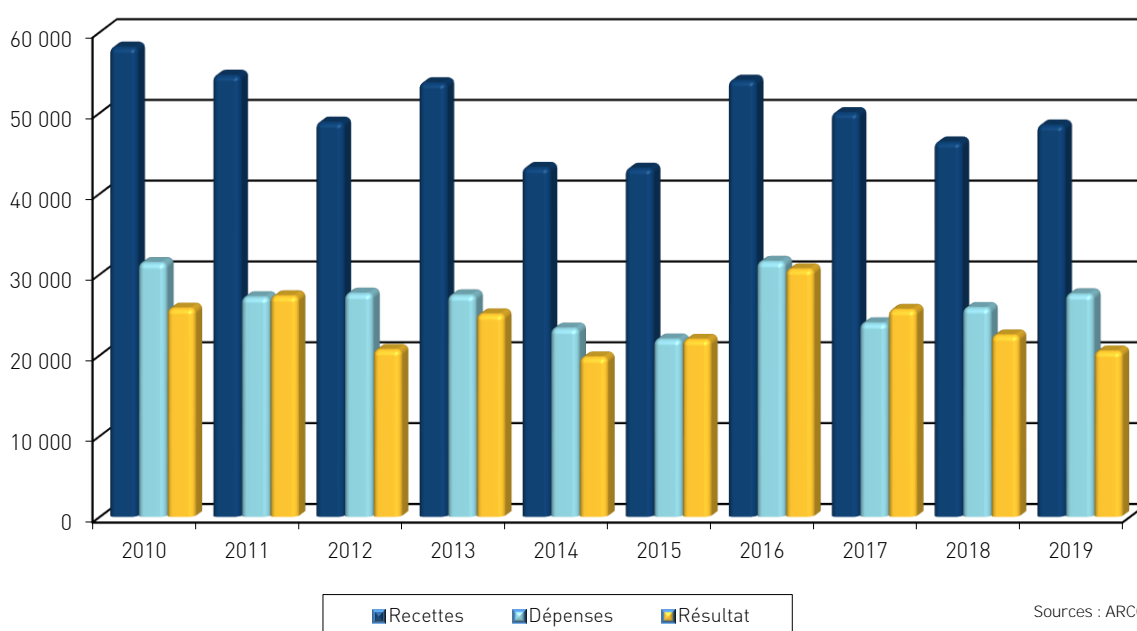
ANNÉES :	2000	2001	2002	2003	2004	2005	2006	2007	2008	2009	2010	2011	2012	2013	2014	2015	2016	2017	2018	2019
RECETTES	99 454	111 588	114 797	124 599	126 879	129 090	132 928	121 082	118 357	111 640	102 518	107 806	110 524	99 137	98 901	102 235	93 943	105 182	113 769	108 171
DÉPENSES	55 902	65 029	65 876	71 142	66 126	68 827	70 213	61 745	57 549	58 244	52 132	57 759	56 288	53 703	52 809	58 256	51 340	54 133	55 981	53 825
RÉSULTAT	42 419	47 514	49 280	55 635	60 572	59 306	62 541	58 860	60 641	53 570	50 568	51 037	54 874	46 059	47 116	43 704	43 517	51 445	58 272	54 120



UTILISATION DE 100 € DE RECETTES EN 2019



ÉVOLUTION DE LA PROFESSION SUR 10 ANS



Siège de RENNES :
8 Place du Colombier
BP 40415
35004 RENNES Cedex

Bureau de VANNES :
1 Rue Anita Conti
56000 VANNES

Bureau de NANTES :
4 rue du Wattman
44700 ORVAULT

Bureau de PARIS :
15 avenue Trudaine
75009 PARIS

Tél : 02 23 300 600 - Fax 02 23 300 101 - Mail : contact@arcolib.fr

pour AJ | 1 | 2 | mois

1	NOM ET PRENOMS OU DÉNOMINATION	COMMISSAIRE AUX COMPTES				
Nature de l'activité (1)		45 Adhérents	Code activité pour les praticiens médicaux			
N° SIRET			si exercice en société (2)	AV	Nombre d'associés AS	
Résultat déterminé (2)	d'après les règles « recettes-dépenses »		AK	d'après les règles « créances-dettes »		
Comptabilité tenue (2) :	Hors taxe	CV <input checked="" type="checkbox"/>	Taxe incluse	CW	Non assujetti à la TVA	
Si vous êtes adhérent d'un organisme agréé (association ou organisme mixte) ou client d'un viseur fiscal	AM	<input checked="" type="checkbox"/>	Année d'adhésion		Salaires nets perçus AR	
Montant des immobilisations (report du total des bases amortissables hors TVA déductible de la col.4 du tableau I de la déclaration n° 2035)			DA			
2	1	Recettes encaissées y compris les remboursements de frais (1)	AA	52 063	107,45 %	
R E C E T T E S	2	Débours payés pour le compte des clients (2)	AB			
	3	À déduire Honoraires rétrocedés (dont suppléments rétrocedés) (3)	AC	3 610	7,45 %	
	4	Montant net des recettes	AD	48 453	100,00 %	
	5	Produits financiers (4)	AE			
	6	Gains divers (5)	AF	164	0,34 %	
	TOTAL (ligne 4 à 6)			AG	48 616	100,34 %
	3	8	Achats (6)	BA	5 452	11,25 %
D É P E N S E S P R O F E S S I O N N E L L E S	9	Frais de personnel	BB	885	1,83 %	
	10	Salaires nets et avantages en nature (7)	BC	698	1,44 %	
	11	Charges sociales sur salaires (parts patronale et ouvrière)	BD			
	12	Impôts et taxes (8)	Taxe sur la valeur ajoutée	JY	260	0,54 %
			Contribution économique territoriale	BS	179	0,37 %
			Autres impôts	BV	743	1,53 %
	13	(9) Contribution sociale généralisée déductible	BF	1 450	2,99 %	
	14	Loyer et charges locatives	BG	47	0,10 %	
	15	Location de matériel et de mobilier – dont redevances de collaboration (10)	BW			
	16	Entretien et réparations		203	0,42 %	
	17	Personnel intérimaire		3	0,01 %	
	18	Petit outillage (11)		340	0,70 %	
	19	Chauffage, eau, gaz, électricité		32	0,07 %	
	20	Honoraires ne constituant pas les rétrocessions (11)		4 846	10,00 %	
	21	Primes d'assurances		210	0,43 %	
	22	Frais de véhicules (12)		1 227	2,53 %	
	23	(cocher la case si évaluation forfaitaire) ...				
	24	Autres frais de déplacements (voyages...)		1 926	3,97 %	
	25	Charges sociales personnelles (13)	BT	3 171		
	dont obligatoires	BZ	409			
	dont cotisations facultatives Madelin	BU				
	dont facultatives aux nouveaux plans d'épargne retraite					
26	Frais de réception, de représentation et de congrès		812	1,68 %		
27	Fournitures de bureau, frais de documentation, de correspondance et de téléphone		977	2,02 %		
28	Frais d'actes et de contentieux		32	0,07 %		
29	Cotisations syndicales et professionnelles	BY	1 273	2,63 %		
30	Autres frais divers de gestion		2 257	4,66 %		
31	Frais financiers (14)	BN	108	0,22 %		
32	Pertes diverses (15)	BP	12	0,02 %		
TOTAL (lignes 8 à 32)			BR	27 553	56,87 %	

NOM ET PRENOMS OU DÉNOMINATION **COMMISSAIRE AUX COMPTES**

N° SIRET


45 Adhérents

DÉTERMINATION DU RÉSULTAT	4	34	Excédent (ligne 7 – ligne 33)				CA	21 061	43,47 %
		35	Plus-values à court terme (16)				CB		
		36	Divers à réintégrer (17)				CC	335	0,69 %
		37	Bénéfice Société civile de moyen (18)				CD		
		38	TOTAL (ligne 34 à 37)				CE	21 396	44,16 %
		39	Insuffisance (ligne 33 – ligne 7)				CF		
		40	Frais d'établissement (19)				CG	4	0,01 %
		41	Dotations aux amortissements (20)				CH	485	1,00 %
		42	Moins-value à court terme				CK	19	0,04 %
		43	Divers à déduire (21)	dont exonération sur le bénéfice « zone franche urbaine territoire entrepreneur »	CS	dont exonération sur le bénéfice « pôle de compétitivité » hors CICE	AX	411	0,85 %
	dont exonération sur le bénéfice « entreprise nouvelle »			AW	dont l'abondement sur l'épargne salariale	CT			
	dont exonération « jeunes entreprises innovantes »			CU	dont exonération sur le bénéfice « jeunes artistes »	CO			
	dont exonération médecins « zones déficitaires en offre de soins »			CI	dont déductions « médecins conventionnés de secteur I »	CQ			
		44	Déficit Société civile de moyens (18)				CM		
	45	TOTAL (lignes 39 à 44)				CN	920	1,90 %	
	46	Bénéfice (ligne 38 – ligne 45)				CP	20 476	42,26 %	
	47	Déficit (ligne 45 – ligne 38)				CR			
5	Taxe sur la valeur ajoutée	Montant de la TVA afférente aux recettes brutes :				CX	9 207		
		Montant de la TVA afférente aux achats (biens et services autres qu'immobilisations) :				CY	3 608		
		dont montant de la TVA afférente aux honoraires rétrocédés :				CZ	929		
6	Contribution économique territoriale (23)	Recettes provenant d'activités exonérées à titre permanent :				AU			

7 Barèmes kilométriques (évaluation forfaitaire des frais de transport : autos et/ou motos) (B) et (12)
(1) Type : T (véhicule de tourisme ; M (Moto) ; V (Vélocycle, scooter) ; (2) mettre une croix dans la colonne ; (3) indiquer : super, diesel, super sans plomb, GPL.

Désignation des véhicules :		Puissance fiscale	Barème BNC (2)	Barème BIC		Kilométrage professionnel	Indemnités kilométriques déductibles	Amortissements pratiqués à réintégrer (si véhicules inscrits au registre des immobilisations)	
Modèle(s)	Type (1)			(2)	Type de carburant (3)				
	T		X			2 982			
Frais réels non couverts par les barèmes kilométriques ----->									
Total A à reporter ligne 23 de l'annexe 2035 A ; total B à reporter au cadre B de la page 2 de la déclaration 2035							A	B	

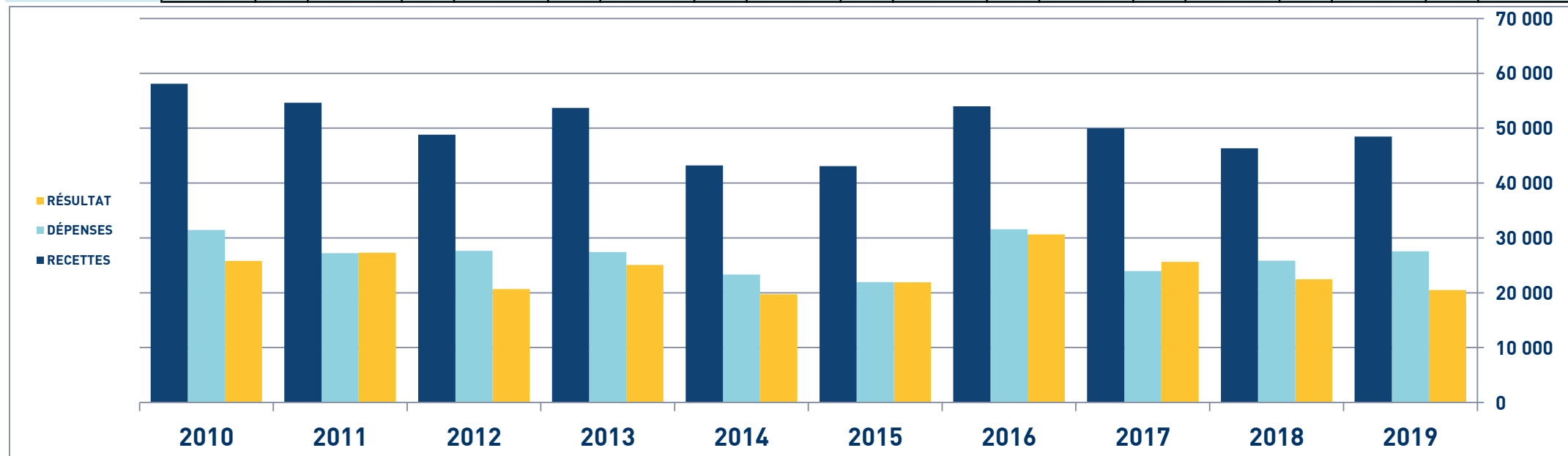
STATISTIQUES PAR TRANCHES DE RECETTES – COMMISSAIRE AUX COMPTES

 2019		Tranche n° 1		Tranche n° 2		
		de 0 € à 27 000 €		de 27 001 € à 427 490 €		
		24 Adhérents		21 Adhérents		
RECETTES	Recettes encaissées	16 954	122,01 %	92 554	104,50 %	
	A déduire : Débours payés					
	Honoraires rétrocedés	3 058	22,01 %	3 985	4,50	
	Montant net des Recettes	13 896	100,00 %	88 569	100,00 %	
	Produits financiers					
Gains divers	48	0,35 %	299	0,34 %		
TOTAL RECETTES		13 944	100,35 %	88 868	100,34 %	
DÉPENSES	Achats	1 346	9,69 %	10 082	11,38 %	
	Salaires nets			1 897	2,14 %	
	Charges sociales sur salaires	187	1,35 %	1 272	1,44 %	
	Taxe sur la Valeur Ajoutée					
	Contrib. Économique Territoriale	164	1,18 %	377	0,43 %	
	Autres impôts	53	0,38 %	340	0,38 %	
	CSG déductible	445	3,20 %	1 063	1,20 %	
	Loyers et charges locatives	338	2,43 %	2 846	3,21 %	
	Location de matériel et mobilier	18	0,13 %	78	0,09 %	
	- Entretien et réparations	94	0,68 %	338	0,38 %	
	- Personnel intérimaire			7	0,01 %	
	- Petit outillage	91	0,65 %	620	0,70 %	
	- Chauffage, eau, gaz, électricité	6	0,04 %	63	0,07 %	
	- Honoraires non rétrocedés	421	3,03 %	9 884	11,16 %	
	- Primes d'assurances	25	0,18 %	421	0,48 %	
	TOTAL T.F.S.E.		637	4,58 %	11 332	12,79 %
	- Frais de véhicules	763	5,49 %	1 720	1,94 %	
	- Autres frais de déplacements	675	4,86 %	3 343	3,77 %	
	TOTAL TRANSPORTS ET DÉPLACEMENTS		1 438	10,35 %	5 063	5,72 %
	- Charges sociales Obligatoires	1 708	12,29 %	4 684	5,29 %	
	- Charges sociales Facultatives					
	CHARGES SOCIALES PERSONNELLES		1 708	12,29 %	5 637	6,36 %
	- Frais de réception, représentation, congrès	59	0,42 %	1 674	1,89 %	
- Fournitures de bureau, documentation, ...	294	2,12 %	1 743	1,97 %		
- Frais d'actes et contentieux	24	0,17 %	49	0,06 %		
- Cotisations syndicales et professionnelles	845	6,08 %	1 779	2,01 %		
- Autres frais divers de gestion	574	4,13 %	4 170	4,71 %		
TOTAL FRAIS DIVERS DE GESTION		1 797	12,93 %	9 415	10,63 %	
Frais financiers	25	0,18 %	206	0,23 %		
Pertes diverses	1	0,01 %	25	0,03 %		
TOTAL DÉPENSES		8 157	58,70 %	49 633	56,04 %	
RÉSULTAT	Excédent	5 787	41,65 %	39 231	44,29 %	
	Plus-values à court terme					
	Divers à réintégrer	348	2,50 %	308	0,35 %	
	Bénéfice SCM					
	Frais d'établissement	8	0,06 %			
	Dotation aux amortissements	58	0,42 %	971	1,10 %	
	Moins-values à court terme			41	0,05 %	
	Divers à déduire			881	0,99 %	
Déficit SCM						
RÉSULTAT		6 069	43,67 %	37 646	42,50 %	
Kilométrage moyen		2384 km		4029 km		

COMMISSAIRE AUX COMPTES - ÉVOLUTION SUR 10 ANS

En €UR0S

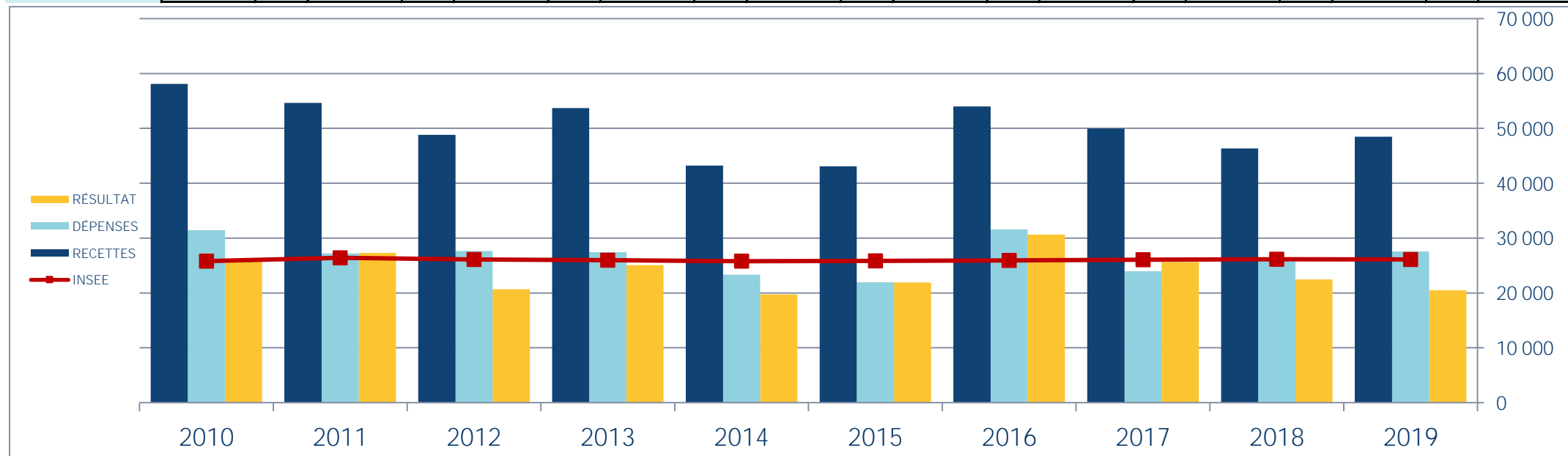
Année	2010	% Var.	2011	% Var.	2012	% Var.	2013	% Var.	2014	% Var.	2015	% Var.	2016	% Var.	2017	% Var.	2018	% Var.	2019
Nb Adhérents	40	10/11	34	11/12	37	12/13	32	13/14	35	14/15	36	15/16	43	16/17	47	17/18	44	18/19	45
RECETTES NETTES	58 105	-6,00	54 619	-10,64	48 809	10,00	53 690	-19,53	43 203	-0,24	43 101	25,29	54 000	-7,43	49 988	-7,27	46 355	4,53	48 453
Ch. de personnel	3 120		1 879		733		731		210		828		6 364		839		2 977		1 583
Impôts et Taxes	1 663		2 115		1 772		1 907		2 003		1 603		1 891		1 549		1 447		1 182
Locations	1 559		1 254		1 346		1 672		1 219		994		2 020		1 657		800		1 497
Transport et Dépl.	4 755		4 060		3 241		3 433		2 665		2 902		3 236		3 587		3 848		3 152
Ch. Soc. Perso.	5 573		6 979		7 305		7 677		5 010		3 710		7 130		5 168		3 588		3 580
Autres Charges	14 760		10 902		13 231		12 000		12 205		11 925		10 925		11 167		13 197		16 559
TOTAL DÉPENSES	31 430	-13,49	27 189	1,61	27 628	-0,75	27 420	-14,98	23 312	-5,79	21 962	43,73	31 566	-24,07	23 967	7,89	25 857	6,56	27 553
RÉSULTAT NET	25 784	5,88	27 301	-24,31	20 664	21,29	25 064	-21,24	19 741	11,02	21 917	39,77	30 633	-16,35	25 626	-12,34	22 464	-8,85	20 476



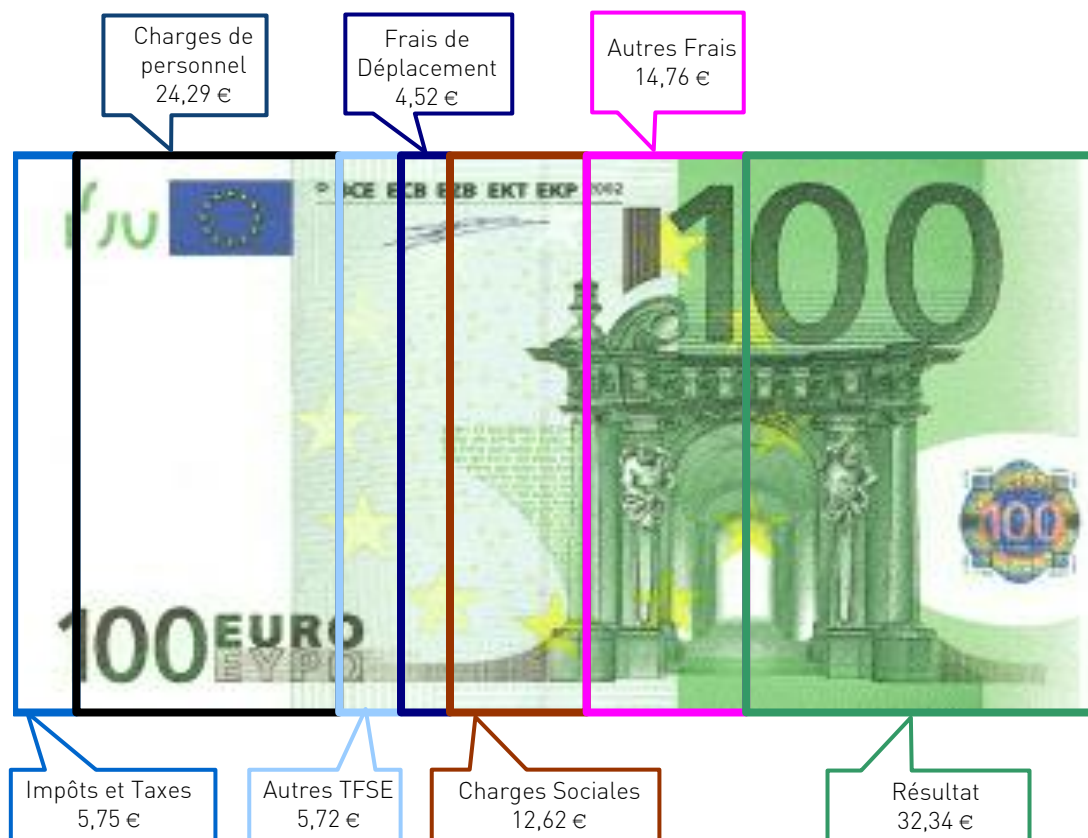
COMMISSAIRE AUX COMPTES - ÉVOLUTION SUR 10 ANS

En €UROs

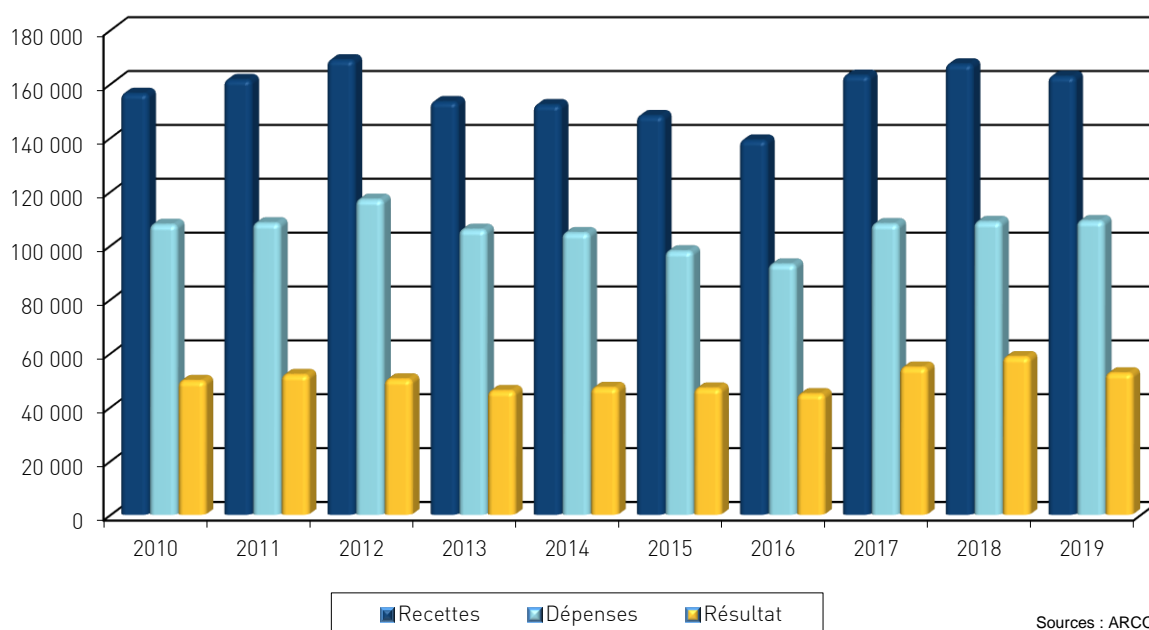
Année	2010	% Var.	2011	% Var.	2012	% Var.	2013	% Var.	2014	% Var.	2015	% Var.	2016	% Var.	2017	% Var.	2018	% Var.	2019
Nb Adhérents	40	10/11	34	11/12	37	12/13	32	13/14	35	14/15	36	15/16	43	16/17	47	17/18	44	18/19	45
RECETTES NETTES	58 105	-6,00	54 619	-10,64	48 809	10,00	53 690	-19,53	43 203	-0,24	43 101	25,29	54 000	-7,43	49 988	-7,27	46 355	4,53	48 453
Ch. de personnel	3 120		1 879		733		731		210		828		6 364		839		2 977		1 583
Impôts et Taxes	1 663		2 115		1 772		1 907		2 003		1 603		1 891		1 549		1 447		1 182
Locations	1 559		1 254		1 346		1 672		1 219		994		2 020		1 657		800		1 497
Transport et Dépl.	4 755		4 060		3 241		3 433		2 665		2 902		3 236		3 587		3 848		3 152
Ch. Soc. Perso.	5 573		6 979		7 305		7 677		5 010		3 710		7 130		5 168		3 588		3 580
Autres Charges	14 760		10 902		13 231		12 000		12 205		11 925		10 925		11 167		13 197		16 559
TOTAL DÉPENSES	31 430	-13,49	27 189	1,61	27 628	-0,75	27 420	-14,98	23 312	-5,79	21 962	43,73	31 566	-24,07	23 967	7,89	25 857	6,56	27 553
RÉSULTAT NET	25 784	5,88	27 301	-24,31	20 664	21,29	25 064	-21,24	19 741	11,02	21 917	39,77	30 633	-16,35	25 626	-12,34	22 464	-8,85	20 476



UTILISATION DE 100 € DE RECETTES EN 2019



ÉVOLUTION DE LA PROFESSION SUR 10 ANS



Siège de RENNES :
8 Place du Colombier
BP 40415
35004 RENNES Cedex

Bureau de VANNES :
1 Rue Anita Conti
56000 VANNES

Bureau de NANTES :
4 rue du Wattman
44700 ORVAULT

Bureau de PARIS :
15 avenue Trudaine
75009 PARIS

Tél : 02 23 300 600 - Fax 02 23 300 101 - Mail : contact@arcolib.fr

pour AJ **1 | 2** mois

1	NOM ET PRENOMS OU DÉNOMINATION	EXPERT COMPTABLE								
Nature de l'activité (1)		91 Adhérents	Code activité pour les praticiens médicaux							
N° SIRET			si exercice en société (2)	AV	Nombre d'associés AS					
Résultat déterminé (2)	d'après les règles « recettes-dépenses »		AK	d'après les règles « créances-dettes »						
Comptabilité tenue (2) :	Hors taxe	CV	<input checked="" type="checkbox"/>	Taxe incluse	CW					
Si vous êtes adhérent d'un organisme agréé (association ou organisme mixte) ou client d'un viseur fiscal		AM	<input checked="" type="checkbox"/>	Année d'adhésion						
Montant des immobilisations (report du total des bases amortissables hors TVA déductible de la col.4 du tableau I de la déclaration n° 2035)		DA								
2	1	Recettes encaissées y compris les remboursements de frais (1)	AA	165 321	101,57 %					
R E C E T T E S	2	Débours payés pour le compte des clients (2)	AB	44	0,03 %					
	3	À déduire Honoraires rétrocedés (dont suppléments rétrocedés) (3)	AC	2 509	1,54 %					
	4	Montant net des recettes	AD	162 768	100,00 %					
	5	Produits financiers (4)	AE	30	0,02 %					
	6	Gains divers (5)	AF	1 760	1,08 %					
	TOTAL (ligne 4 à 6)			AG	164 559	101,10 %				
	3	8	Achats (6)	BA	896	0,55 %				
D É P E N S E S P R O F E S S I O N N E L L E S	9	Frais de personnel	Salaires nets et avantages en nature (7) [Nb moyen de salariés : 0,98]		BB	26 002	15,97 %			
	10		Charges sociales sur salaires (parts patronale et ouvrière)		BC	13 527	8,31 %			
	11	Impôts et taxes (8)	Taxe sur la valeur ajoutée		BD					
	12		Contribution économique territoriale		JY	564	0,35 %			
	13		Autres impôts		BS	3 501	2,15 %			
	14		(9) Contribution sociale généralisée déductible		BV	5 298	3,25 %			
	15	Loyer et charges locatives		BF	7 772	4,77 %				
	16	Location de matériel et de mobilier – dont redevances de collaboration (10)		BW		BG	1 311	0,81 %		
	17	Entretien et réparations			4 161	2,56 %	Total : Travaux, Fournitures et Services Externes			
	18	Personnel intérimaire			42	0,03 %				
	19	Petit outillage (11)			849	0,52 %				
	20	Chauffage, eau, gaz, électricité			621	0,38 %				
	21	Honoraires ne constituant pas les rétrocessions (11)			2 298	1,41 %				
	22	Primes d'assurances			1 339	0,82 %				
	23	Frais de véhicules (12)			4 711	2,89 %				
	24	Autres frais de déplacements (voyages...)			2 617	1,61 %	Total : Transport et déplacements			
	25	Charges sociales personnelles (13)	dont obligatoires		BT	17 465		BK	20 536	12,62 %
			dont cotisations facultatives Madelin	BZ	2 710	dont facultatives aux nouveaux plans d'épargne retraite	BU			
	26	Frais de réception, de représentation et de congrès			1 594	0,98 %	Total : Frais divers de gestion	BM	12 318	7,57 %
27	Fournitures de bureau, frais de documentation, de correspondance et de téléphone			5 200	3,19 %					
28	Frais d'actes et de contentieux			130	0,08 %					
29	Cotisations syndicales et professionnelles		BY	1 749	1,07 %					
30	Autres frais divers de gestion			3 644	2,24 %					
31	Frais financiers (14)					BN	328	0,20 %		
32	Pertes diverses (15)					BP	456	0,28 %		
TOTAL (lignes 8 à 32)			BR	109 182	67,08 %					

2035 moyenne, en euros, issue des déclarations n° 2035 des revenus 2019 des Adhérents BNC d' ARCOLIB

NOM ET PRENOMS OU DÉNOMINATION **EXPERT COMPTABLE**


N° SIRET

91 Adhérents

DÉTERMINATION DU RÉSULTAT	4	34	Excédent (ligne 7 – ligne 33)				CA	55 377	34,02 %		
		35	Plus-values à court terme (16)				CB	478	0,29 %		
		36	Divers à réintégrer (17)				CC	3 561	2,19 %		
		37	Bénéfice Société civile de moyen (18)				CD	20	0,01 %		
		38	TOTAL (ligne 34 à 37)				CE	59 436	36,52 %		
		39	Insuffisance (ligne 33 – ligne 7)				CF				
		40	Frais d'établissement (19)				CG				
		41	Dotations aux amortissements (20)				CH	1 744	1,07 %		
		42	Moins-value à court terme				CK	17	0,01 %		
		43	Divers à déduire (21)	dont exonération sur le bénéfice « zone franche urbaine territoire entrepreneur »	CS	3 810	dont exonération sur le bénéfice « pôle de compétitivité » hors CICE	AX	4 994	3,07 %	
				dont exonération sur le bénéfice « entreprise nouvelle »	AW	552	dont l'abondement sur l'épargne salariale	CT			184
				dont exonération « jeunes entreprises innovantes »	CU		dont exonération sur le bénéfice « jeunes artistes »	CO			
				dont exonération médecins « zones déficitaires en offre de soins »	CI		dont déductions « médecins conventionnés de secteur I »	CQ			
		44	Déficit Société civile de moyens (18)				CM	37	0,02 %		
		45	TOTAL (lignes 39 à 44)				CN	6 792	4,17 %		
		46	Bénéfice (ligne 38 – ligne 45)				CP	52 644	32,34 %		
		47	Déficit (ligne 45 – ligne 38)				CR				
5	Taxe sur la valeur ajoutée		Montant de la TVA afférente aux recettes brutes :				CX	31 337			
			Montant de la TVA afférente aux achats (biens et services autres qu'immobilisations) :				CY	4 776			
			dont montant de la TVA afférente aux honoraires rétrocédés :				CZ	410			
6	Contribution économique territoriale (23)		Recettes provenant d'activités exonérées à titre permanent :				AU				
7	Barèmes kilométriques (évaluation forfaitaire des frais de transport : autos et/ou motos) (B) et (12) (1) Type : T (véhicule de tourisme ; M (Moto) ; V (Vélocycle, scooter) ; (2) mettre une croix dans la colonne ; (3) indiquer : super, diesel, super sans plomb, GPL.										
Désignation des véhicules :		Type (1)	Puissance fiscale	Barème BNC (2)	Barème BIC		Kilométrage professionnel	Indemnités kilométriques déductibles	Amortissements pratiqués à réintégrer (si véhicules inscrits au registre des immobilisations)		
Modèle(s)	(2)				Type de carburant (3)						
		T		X			13 366				
Frais réels non couverts par les barèmes kilométriques ----->											
Total A à reporter ligne 23 de l'annexe 2035 A ; total B à reporter au cadre B de la page 2 de la déclaration 2035								A	B		

2035 moyenne, en Euros, issue des déclarations n° 2035 des revenus 2019 des Adhérents BNC d' ARCOLIB.

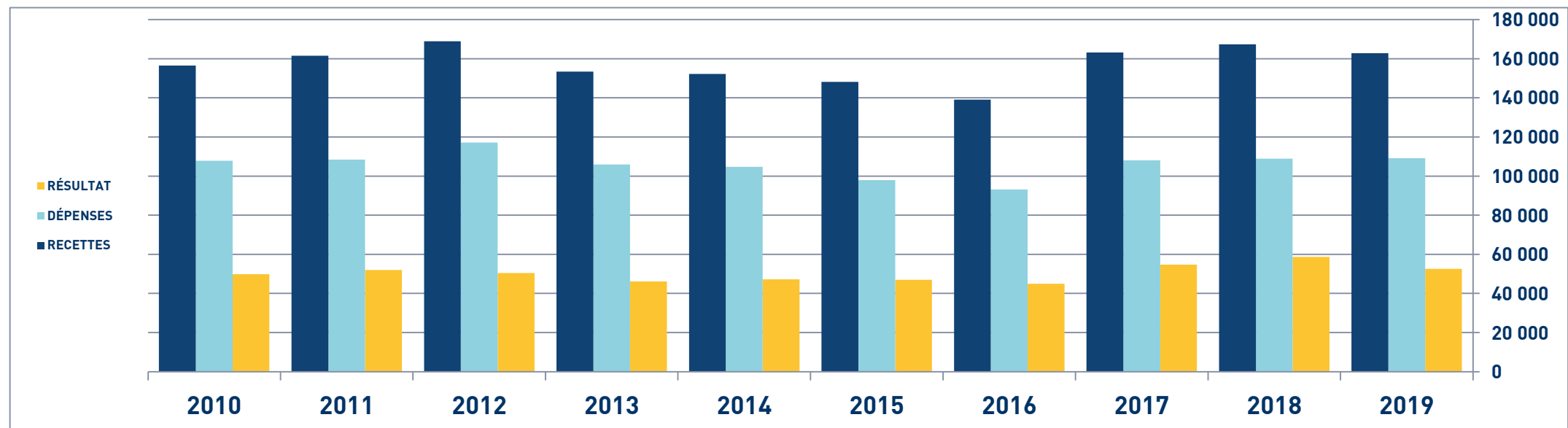
STATISTIQUES PAR TRANCHES DE RECETTES – EXPERT-COMPTABLE

 2019		Tranche n° 1		Tranche n° 2		Tranche n° 3		Tranche n° 4		
		de 0 € à 62 555 €		de 62 556 € à 87 000 €		de 87 001 € à 183 533 €		de 183 534 € à 1 658 527 €		
		25 Adhérents		25 Adhérents		21 Adhérents		20 Adhérents		
RECETTES	Recettes encaissées	41 036	104,62 %	82 135	101,07 %	114 138	100,94 %	460 786	101,49 %	
	A déduire : Débours payés			16	0,02 %	57	0,05 %	86	0,02 %	
	Honoraires rétrocedés	1 811	4,62 %	851	1,05 %	1 010	0,89 %	6 699	1,48 %	
	Montant net des Recettes	39 225	100,00 %	81 269	100,00 %	113 070	100,00 %	454 002	100,00 %	
	Produits financiers			12	0,01 %	56	0,05 %	20		
Gains divers	367	0,94 %	490	0,60 %	736	0,65 %	6 207	1,37 %		
TOTAL RECETTES		39 592	100,94 %	81 771	100,62 %	113 862	100,70 %	460 229	101,37 %	
DÉPENSES	Achats	85	0,22 %	1		1 239	1,10 %	1 679	0,37 %	
	Salaires nets	982	2,50 %	109	0,13 %	4 639	4,10 %	109 812	24,19 %	
	Charges sociales sur salaires	465	1,19 %	275	0,34 %	2 368	2,09 %	57 625	12,69 %	
	Taxe sur la Valeur Ajoutée									
	Contrib. Économique Territoriale	331	0,84 %	423	0,52 %	427	0,38 %	1 165	0,26 %	
	Autres impôts	60	0,15 %	716	0,88 %	811	0,72 %	14 220	3,13 %	
	CSG déductible	1 529	3,90 %	4 288	5,28 %	4 324	3,82 %	12 445	2,74 %	
	Loyers et charges locatives	2 197	5,60 %	1 252	1,54 %	6 103	5,40 %	21 276	4,69 %	
	Location de matériel et mobilier	184	0,47 %			1 174	1,04 %	3 564	0,79 %	
	- Entretien et réparations	966	2,46 %	418	0,51 %	1 383	1,22 %	15 168	3,34 %	
	- Personnel intérimaire					88	0,08 %	30	0,01 %	
	- Petit outillage	185	0,47 %	430	0,53 %	621	0,55 %	2 306	0,51 %	
	- Chauffage, eau, gaz, électricité	200	0,51 %	193	0,24 %	336	0,30 %	1 798	0,40 %	
	- Honoraires non rétrocedés	758	1,93 %	168	0,21 %	3 766	3,33 %	2 504	0,55 %	
	- Primes d'assurances	537	1,37 %	284	0,35 %	688	0,61 %	4 029	0,89 %	
	TOTAL T.F.S.E.		2 647	6,75 %	1 493	1,84 %	6 882	6,09 %	25 835	5,69 %
	- Frais de véhicules	2 590	6,60 %	4 003	4,93 %	4 428	3,92 %	7 954	1,75 %	
	- Autres frais de déplacements	1 539	3,92 %	637	0,78 %	1 771	1,57 %	6 635	1,46 %	
	TOTAL TRANSPORTS ET DÉPLACEMENTS		4 245	10,82 %	4 641	5,71 %	6 200	5,48 %	14 589	3,21 %
	- Charges sociales Obligatoires	7 255	18,50 %	18 725	23,04 %	18 882	16,70 %	40 775	8,98 %	
	- Charges sociales Facultatives	195	0,50 %	45	0,06 %	41	0,04 %	1 270	0,28 %	
	CHARGES SOCIALES PERSONNELLES		7 450	18,99 %	18 771	23,10 %	18 923	16,74 %	42 045	9,26 %
	- Frais de réception, représentation, congrès	1 041	2,65 %	659	0,81 %	1 204	1,06 %	3 844	0,85 %	
	- Fournitures de bureau, documentation, ...	2 385	6,08 %	990	1,22 %	2 641	2,34 %	15 424	3,40 %	
	- Frais d'actes et contentieux	25	0,06 %	113	0,14 %	91	0,08 %	315	0,07 %	
- Cotisations syndicales et professionnelles	1 024	2,61 %	990	1,22 %	1 631	1,44 %	3 127	0,69 %		
- Autres frais divers de gestion	1 054	2,69 %	1 150	1,42 %	2 164	1,91 %	10 644	2,34 %		
TOTAL FRAIS DIVERS DE GESTION		5 531	14,10 %	3 904	4,80 %	7 731	6,84 %	33 356	7,35 %	
Frais financiers	88	0,22 %	192	0,24 %	252	0,22 %	892	0,20 %		
Pertes diverses	411	1,05 %			253	0,22 %	1 091	0,24 %		
TOTAL DÉPENSES		26 206	66,81 %	36 065	44,38 %	61 328	54,24 %	339 594	74,80 %	
RÉSULTAT	Excédent	13 386	34,13 %	45 706	56,24 %	52 534	46,46 %	120 635	26,57 %	
	Plus-values à court terme	4	0,01 %	1 736	2,14 %	1 173	1,04 %	13 402	2,95 %	
	Divers à réintégrer	293	0,75 %	1 279	1,57 %	1 028	0,91 %			
	Bénéfice SCM			5	0,01 %	50	0,04 %			
	Frais d'établissement									
	Dotations aux amortissements	897	2,29 %	760	0,94 %	953	0,84 %	4 499	0,99 %	
	Moins-values à court terme			36	0,04 %	24	0,02 %	31	0,01 %	
	Divers à déduire			3 306	4,07 %	6 143	5,43 %	8 238	1,81 %	
	Déficit SCM					4	0,00 %	163	0,04 %	
	RÉSULTAT		12 786	32,60 %	44 623	54,91 %	47 660	42,15 %	121 108	26,68 %
Kilométrage moyen		9434 km		8275 km		12536 km		19134 km		

EXPERT COMPTABLE - ÉVOLUTION SUR 10 ANS

En eUROS

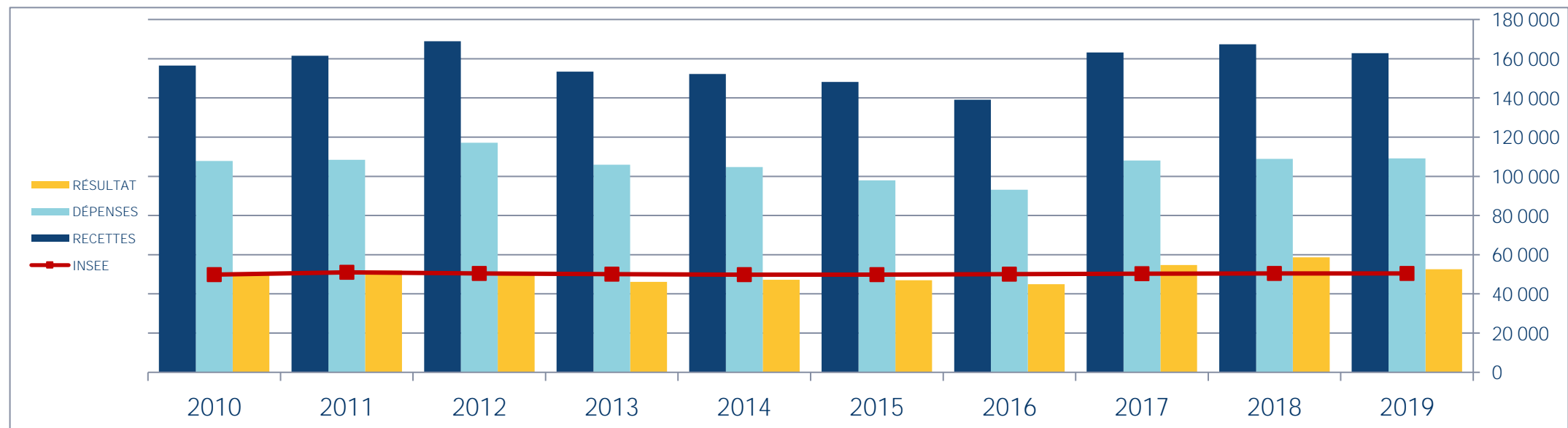
Année	2010	% Var.	2011	% Var.	2012	% Var.	2013	% Var.	2014	% Var.	2015	% Var.	2016	% Var.	2017	% Var.	2018	% Var.	2019
Nb Adhérents	84	10/11	81	11/12	84	12/13	91	13/14	84	14/15	92	15/16	100	16/17	93	17/18	93	18/19	91
RECETTES NETTES	156 432	3,27	161 553	4,55	168 901	-9,21	153 353	-0,73	152 238	-2,66	148 183	-6,12	139 112	17,30	163 174	2,56	167 357	-2,74	162 768
Ch. de Personnel	46 445		47 311		52 618		42 803		41 976		37 525		34 326		41 050		40 625		39 529
Impôts et Taxes	5 036		5 434		5 264		5 160		5 205		5 021		5 140		7 805		9 355		9 363
Transport et Dépl.	7 998		8 167		8 065		7 838		7 896		7 540		7 226		7 476		7 249		7 361
Ch. Soc. Perso.	17 349		18 036		19 748		19 581		19 392		19 606		19 433		20 691		20 473		20 536
Autres Charges	30 987		29 420		31 428		30 563		30 253		28 275		26 962		31 027		31 152		32 393
TOTAL DÉPENSES	107 815	0,51	108 368	8,08	117 123	-9,54	105 945	-1,15	104 722	-6,45	97 967	-4,98	93 087	16,07	108 049	0,75	108 854	0,30	109 182
RÉSULTAT NET	49 808	4,49	52 044	-3,18	50 387	-8,54	46 085	2,51	47 243	-0,47	47 023	-4,48	44 917	21,94	54 772	7,12	58 670	-10,27	52 644



EXPERT COMPTABLE - ÉVOLUTION SUR 10 ANS

En eUROS

Année	2010	% Var.	2011	% Var.	2012	% Var.	2013	% Var.	2014	% Var.	2015	% Var.	2016	% Var.	2017	% Var.	2018	% Var.	2019
Nb Adhérents	84	10/11	81	11/12	84	12/13	91	13/14	84	14/15	92	15/16	100	16/17	93	17/18	93	18/19	91
RECETTES NETTES	156 432	3,27	161 553	4,55	168 901	-9,21	153 353	-0,73	152 238	-2,66	148 183	-6,12	139 112	17,30	163 174	2,56	167 357	-2,74	162 768
Ch. de Personnel	46 445		47 311		52 618		42 803		41 976		37 525		34 326		41 050		40 625		39 529
Impôts et Taxes	5 036		5 434		5 264		5 160		5 205		5 021		5 140		7 805		9 355		9 363
Transport et Dépl.	7 998		8 167		8 065		7 838		7 896		7 540		7 226		7 476		7 249		7 361
Ch. Soc. Perso.	17 349		18 036		19 748		19 581		19 392		19 606		19 433		20 691		20 473		20 536
Autres Charges	30 987		29 420		31 428		30 563		30 253		28 275		26 962		31 027		31 152		32 393
TOTAL DÉPENSES	107 815	0,51	108 368	8,08	117 123	-9,54	105 945	-1,15	104 722	-6,45	97 967	-4,98	93 087	16,07	108 049	0,75	108 854	0,30	109 182
RÉSULTAT NET	49 808	4,49	52 044	-3,18	50 387	-8,54	46 085	2,51	47 243	-0,47	47 023	-4,48	44 917	21,94	54 772	7,12	58 670	-10,27	52 644

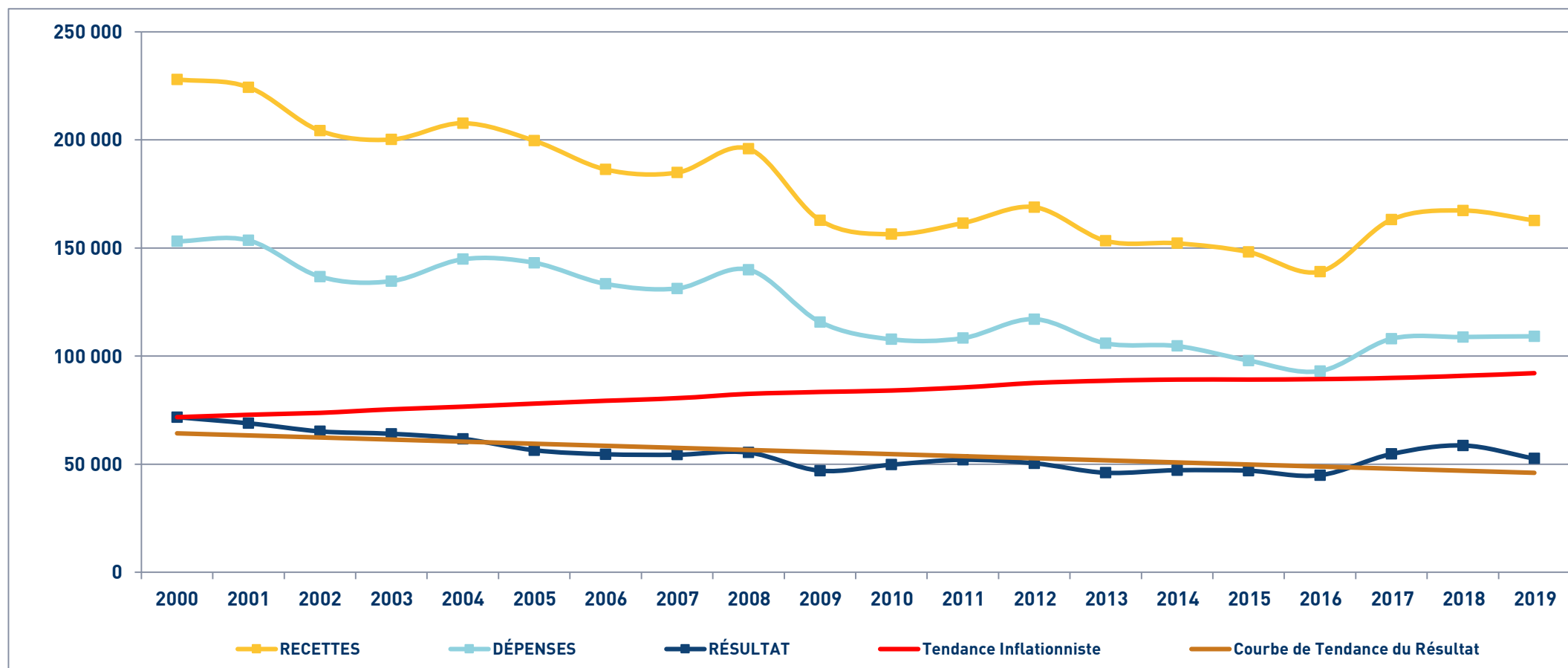


EXPERT COMPTABLE

SYNTHÈSE DES 20 DERNIÈRES ANNÉES

en euros

ANNÉES :	2000	2001	2002	2003	2004	2005	2006	2007	2008	2009	2010	2011	2012	2013	2014	2015	2016	2017	2018	2019
RECETTES	228 037	224 377	204 324	200 251	207 785	199 688	186 359	184 938	195 945	162 861	156 432	161 553	168 901	153 353	152 238	148 183	139 112	163 174	167 357	162 768
DÉPENSES	153 150	153 573	136 781	134 709	144 873	143 157	133 458	131 311	140 011	115 774	107 815	108 368	117 123	105 945	104 722	97 967	93 087	108 049	108 854	109 182
RÉSULTAT	71 746	68 973	65 200	64 084	61 762	56 477	54 585	54 421	55 417	46 981	49 808	52 044	50 387	46 085	47 243	47 023	44 917	54 772	58 670	52 644



pour AJ **1 | 2** mois

1	NOM ET PRENOMS OU DÉNOMINATION	EXPERT JUDICIAIRE				
Nature de l'activité (1)		16 Adhérents	Code activité pour les praticiens médicaux			
N° SIRET			si exercice en société (2)	AV	Nombre d'associés AS	
Résultat déterminé (2)	d'après les règles « recettes-dépenses »		AK	d'après les règles « créances-dettes »		
Comptabilité tenue (2) :	Hors taxe	CV <input checked="" type="checkbox"/>	Taxe incluse	CW	Non assujetti à la TVA	
Si vous êtes adhérent d'un organisme agréé (association ou organisme mixte) ou client d'un viseur fiscal	AM	<input checked="" type="checkbox"/>	Année d'adhésion		Salaires nets perçus AR	
Montant des immobilisations (report du total des bases amortissables hors TVA déductible de la col.4 du tableau I de la déclaration n° 2035)		DA				
2	1	Recettes encaissées y compris les remboursements de frais (1)	AA	93 464 104,19 %		
R E C E T T E S	2	Débours payés pour le compte des clients (2)	AB			
	3	À déduire Honoraires rétrocedés (dont suppléments rétrocedés) (3)	AC	3 757 4,19 %		
	4	Montant net des recettes	AD	89 707 100,00 %		
	5	Produits financiers (4)	AE	3		
	6	Gains divers (5)	AF	571 0,64 %		
	7	TOTAL (ligne 4 à 6)	AG	90 282 100,64 %		
	3	8	Achats (6)	BA	1 840 2,05 %	
D É P E N S E S P R O F E S S I O N N E L L E S	9	Frais de personnel	Salaires nets et avantages en nature (7)		BB	2 175 2,42 %
	10		Charges sociales sur salaires (parts patronale et ouvrière)		BC	7 0,01 %
	11	Impôts et taxes (8)	Taxe sur la valeur ajoutée		BD	
	12		Contribution économique territoriale		JY	414 0,46 %
	13		Autres impôts		BS	806 0,90 %
	14		(9) Contribution sociale généralisée déductible		BV	3 399 3,79 %
	15	Loyer et charges locatives		BF	4 118 4,59 %	
	16	Location de matériel et de mobilier – dont redevances de collaboration (10)		BW	388 0,43 %	
	17	Entretien et réparations			973 1,08 %	
	18	Personnel intérimaire			163 0,18 %	
	19	Petit outillage (11)			1 339 1,49 %	
	20	Chauffage, eau, gaz, électricité			117 0,13 %	
	21	Honoraires ne constituant pas les rétrocessions (11)			5 492 6,12 %	
	22	Primes d'assurances			402 0,45 %	
	23	Frais de véhicules (12)			3 626 4,04 %	
		(cocher la case si évaluation forfaitaire) <input type="checkbox"/> ...				
24	Autres frais de déplacements (voyages...)			2 815 3,14 %		
25	Charges sociales personnelles (13)	dont obligatoires	BT	10 107		
		dont cotisations facultatives Madelin	BZ	2 191		
		dont facultatives aux nouveaux plans d'épargne retraite	BU			
26	Frais de réception, de représentation et de congrès			1 331 1,48 %		
27	Fournitures de bureau, frais de documentation, de correspondance et de téléphone			2 201 2,45 %		
28	Frais d'actes et de contentieux			261 0,29 %		
29	Cotisations syndicales et professionnelles		BY	417 0,46 %		
30	Autres frais divers de gestion			734 0,82 %		
31	Frais financiers (14)		BN	21 0,02 %		
32	Pertes diverses (15)		BP	3		
33	TOTAL (lignes 8 à 32)		BR	45 343 50,55 %		

2035 moyenne, en euros, issue des déclarations n° 2035 des revenus 2019 des Adhérents BNC d' ARCOLIB

NOM ET PRENOMS OU DÉNOMINATION **EXPERT JUDICIAIRE**

N° SIRET

16 Adhérents

DÉTERMINATION DU RÉSULTAT	4	34	Excédent (ligne 7 – ligne 33)				CA	44 938	50,09 %	
		35	Plus-values à court terme (16)				CB			
		36	Divers à réintégrer (17)				CC	2 720	3,03 %	
		37	Bénéfice Société civile de moyen (18)				CD			
		38	TOTAL (ligne 34 à 37)				CE	47 658	53,13 %	
		39	Insuffisance (ligne 33 – ligne 7)				CF			
		40	Frais d'établissement (19)				CG			
		41	Dotations aux amortissements (20)				CH	1 596	1,78 %	
		42	Moins-value à court terme				CK			
		43	Divers à déduire (21)	dont exonération sur le bénéfice « zone franche urbaine territoire entrepreneur »	CS	3 125	dont exonération sur le bénéfice « pôle de compétitivité » hors CICE	AX	3 129	3,49 %
				dont exonération sur le bénéfice « entreprise nouvelle »	AW		dont l'abondement sur l'épargne salariale	CT		
				dont exonération « jeunes entreprises innovantes »	CU		dont exonération sur le bénéfice « jeunes artistes »	CO		
				dont exonération médecins « zones déficitaires en offre de soins »	CI		dont déductions « médecins conventionnés de secteur I »	CQ		
		44	Déficit Société civile de moyens (18)				CM			
	45	TOTAL (lignes 39 à 44)				CN	4 725	5,27 %		
	46	Bénéfice (ligne 38 – ligne 45)				CP	42 933	47,86 %		
	47	Déficit (ligne 45 – ligne 38)				CR				
5	Taxe sur la valeur ajoutée		Montant de la TVA afférente aux recettes brutes :				CX	17 547		
			Montant de la TVA afférente aux achats (biens et services autres qu'immobilisations) :				CY	2 657		
			dont montant de la TVA afférente aux honoraires rétrocédés :				CZ	866		
6	Contribution économique territoriale (23)		Recettes provenant d'activités exonérées à titre permanent :				AU			

7 Barèmes kilométriques (évaluation forfaitaire des frais de transport : autos et/ou motos) (B) et (12)
(1) Type : T (véhicule de tourisme ; M (Moto) ; V (Vélocycle, scooter) ; (2) mettre une croix dans la colonne ; (3) indiquer : super, diesel, super sans plomb, GPL.

Désignation des véhicules :		Puissance fiscale	Barème BNC (2)	Barème BIC		Kilométrage professionnel	Indemnités kilométriques déductibles	Amortissements pratiqués à réintégrer (si véhicules inscrits au registre des immobilisations)	
Modèle(s)	Type (1)			(2)	Type de carburant (3)				
	T		X			14 129			
Frais réels non couverts par les barèmes kilométriques ----->									
Total A à reporter ligne 23 de l'annexe 2035 A ; total B à reporter au cadre B de la page 2 de la déclaration 2035							A		B

2035 moyenne, en Euros, issue des déclarations n° 2035 des revenus 2019 des Adhérents BNC d'ARCOLIB.

pour AJ **1 2** mois

1		NOM ET PRENOMS OU DÉNOMINATION		HUISSIER DE JUSTICE													
Nature de l'activité (1)		20 Adhérents										Code activité pour les praticiens médicaux					
N° SIRET												si exercice en société (2)	AV	Nombre d'associés	AS		
Résultat déterminé (2)		d'après les règles « recettes-dépenses »				AK	d'après les règles « créances-dettes »				AL						
Comptabilité tenue (2) :		Hors taxe	CV	<input checked="" type="checkbox"/>	Taxe incluse	CW	Non assujetti à la TVA				AT						
Si vous êtes adhérent d'un organisme agréé (association ou organisme mixte) ou client d'un viseur fiscal		AM	<input checked="" type="checkbox"/>	Année d'adhésion			Nombre de salariés	AP				Salaires nets perçus	AR				
Montant des immobilisations (report du total des bases amortissables hors TVA déductible de la col.4 du tableau I de la déclaration n° 2035)		DA															
2		1 Recettes encaissées y compris les remboursements de frais (1)										AA	227 485	100,97 %			
RE C E T T E S	2		Débours payés pour le compte des clients (2)										AB	1 437	0,64 %		
	3		À déduire Honoraires rétrocedés (dont suppléments rétrocedés) (3)										AC	754	0,33 %		
	4		Montant net des recettes [Recettes moyennes par salarié : 113 785 €]										AD	225 294	100,00 %		
	5		Produits financiers (4)										AE	756	0,34 %		
	6		Gains divers (5)										AF	8 635	3,83 %		
	7		TOTAL (ligne 4 à 6)										AG	234 685	104,17 %		
	3		8 Achats (6)										BA	136	0,06 %		
D É P E N S E S P R O F E S S I O N N E L L E S	9		Frais de personnel Salaires nets et avantages en nature (7) [Nb moyen de salariés : 1,98]										BB	51 735	22,96 %		
	10		Charges sociales sur salaires (parts patronale et ouvrière)										BC	24 568	10,90 %		
	11		Taxe sur la valeur ajoutée										BD				
	12		Impôts et taxes (8) Contribution économique territoriale										JY	595	0,26 %		
	13		Autres impôts										BS	849	0,38 %		
	14		(9) Contribution sociale généralisée déductible										BV	4 179	1,85 %		
	15		Loyer et charges locatives										BF	13 050	5,79 %		
	16		Location de matériel et de mobilier – dont redevances de collaboration (10)										BW				
	17		Entretien et réparations 4 831 2,14 %										Total : Travaux, Fournitures et Services Externes	BH	13 313	5,91 %	
	18		Personnel intérimaire 658 0,29 %														
	19		Petit outillage (11) 253 0,11 %														
	20		Chauffage, eau, gaz, électricité 1 062 0,47 %														
	21		Honoraires ne constituant pas les rétrocessions (11) 4 256 1,89 %														
	22		Primes d'assurances 2 252 1,00 %										Total : Transport et déplacements	BJ	11 386	5,05 %	
	23		Frais de véhicules (12) 10 746 4,77 %														
	24		Autres frais de déplacements (voyages...)... 640 0,28 %														
	25		Charges sociales personnelles (13) dont obligatoires				BT	19 919				BK	23 099	10,25 %			
			dont cotisations facultatives Madelin		BZ	2 822	dont facultatives aux nouveaux plans d'épargne retraite		BU	359							
	26		Frais de réception, de représentation et de congrès 1 461 0,65 %										Total : Frais divers de gestion	BM	18 397	8,17 %	
27		Fournitures de bureau, frais de documentation, de correspondance et de téléphone 8 735 3,88 %															
28		Frais d'actes et de contentieux 65 0,03 %															
29		Cotisations syndicales et professionnelles BY 4 054 1,80 %															
30		Autres frais divers de gestion 4 081 1,81 %															
31		Frais financiers (14)										BN	1 003	0,45 %			
32		Pertes diverses (15)										BP	144	0,06 %			
33		TOTAL (lignes 8 à 32)										BR	166 327	73,83 %			

2035 moyenne, en euros, issue des déclarations n° 2035 des revenus 2019 des Adhérents BNC d' ARCOLIB

NOM ET PRENOMS OU DÉNOMINATION **HUISSIER DE JUSTICE**

N° SIRET

20 Adhérents

DÉTERMINATION DU RÉSULTAT	4	34	Excédent (ligne 7 – ligne 33)				CA	68 358	30,34 %	
		35	Plus-values à court terme (16)				CB	694	0,31 %	
		36	Divers à réintégrer (17)				CC	16 445	7,30 %	
		37	Bénéfice Société civile de moyen (18)				CD			
		38	TOTAL (ligne 34 à 37)				CE	85 497	37,95 %	
		39	Insuffisance (ligne 33 – ligne 7)				CF			
		40	Frais d'établissement (19)				CG	11		
		41	Dotations aux amortissements (20)				CH	2 824	1,25 %	
		42	Moins-value à court terme				CK	115	0,05 %	
		43	Divers à déduire (21)	dont exonération sur le bénéfice « zone franche urbaine territoire entrepreneur »	CS	1 250	dont exonération sur le bénéfice « pôle de compétitivité » hors CICE	AX	16 395	7,28 %
				dont exonération sur le bénéfice « entreprise nouvelle »	AW		dont l'abondement sur l'épargne salariale	CT		
				dont exonération « jeunes entreprises innovantes »	CU		dont exonération sur le bénéfice « jeunes artistes »	CO		
				dont exonération médecins « zones déficitaires en offre de soins »	CI		dont déductions « médecins conventionnés de secteur I »	CQ		
		44	Déficit Société civile de moyens (18)				CM	69	0,03 %	
	45	TOTAL (lignes 39 à 44)				CN	19 414	8,62 %		
	46	Bénéfice (ligne 38 – ligne 45)				CP	66 083	29,33 %		
	47	Déficit (ligne 45 – ligne 38)				CR				
5	Taxe sur la valeur ajoutée		Montant de la TVA afférente aux recettes brutes :				CX	45 736		
			Montant de la TVA afférente aux achats (biens et services autres qu'immobilisations) :				CY	6 690		
			dont montant de la TVA afférente aux honoraires rétrocedés :				CZ	107		
6	Contribution économique territoriale (23)		Recettes provenant d'activités exonérées à titre permanent :				AU			

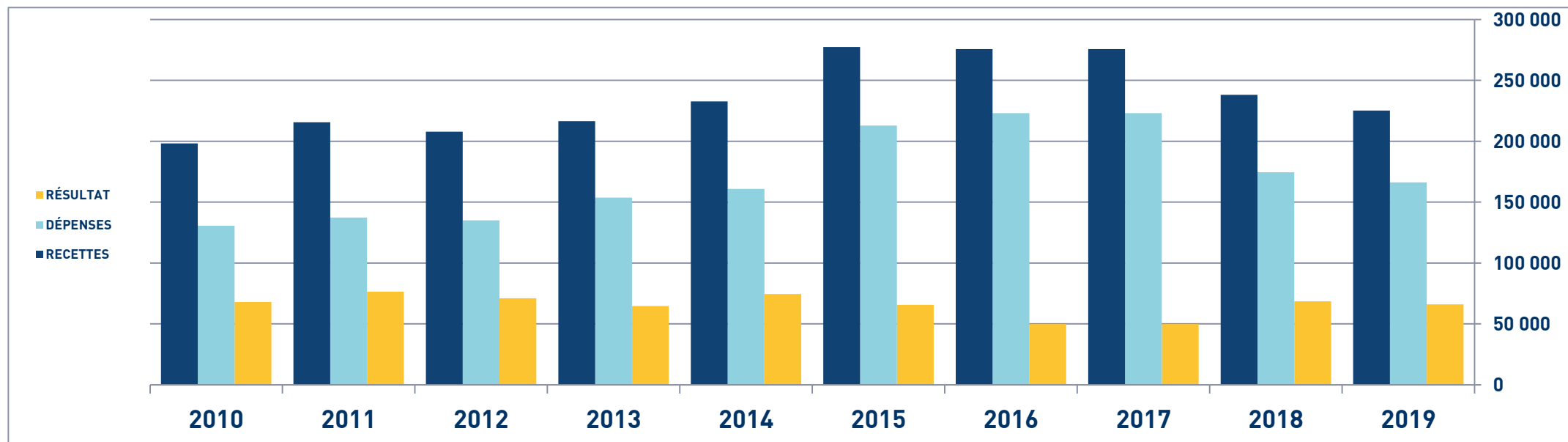
7 Barèmes kilométriques (évaluation forfaitaire des frais de transport : autos et/ou motos) (B) et (12)
(1) Type : T (véhicule de tourisme ; M (Moto) ; V (Vélocycle, scooter) ; (2) mettre une croix dans la colonne ; (3) indiquer : super, diesel, super sans plomb, GPL.

Désignation des véhicules :		Puissance fiscale	Barème BNC (2)	Barème BIC		Kilométrage professionnel	Indemnités kilométriques déductibles	Amortissements pratiqués à réintégrer (si véhicules inscrits au registre des immobilisations)	
Modèle(s)	Type (1)			(2)	Type de carburant (3)				
	T		X			34 681			
Frais réels non couverts par les barèmes kilométriques ----->									
Total A à reporter ligne 23 de l'annexe 2035 A ; total B à reporter au cadre B de la page 2 de la déclaration 2035							A	B	

HUISSIER DE JUSTICE - ÉVOLUTION SUR 10 ANS

En eUROS

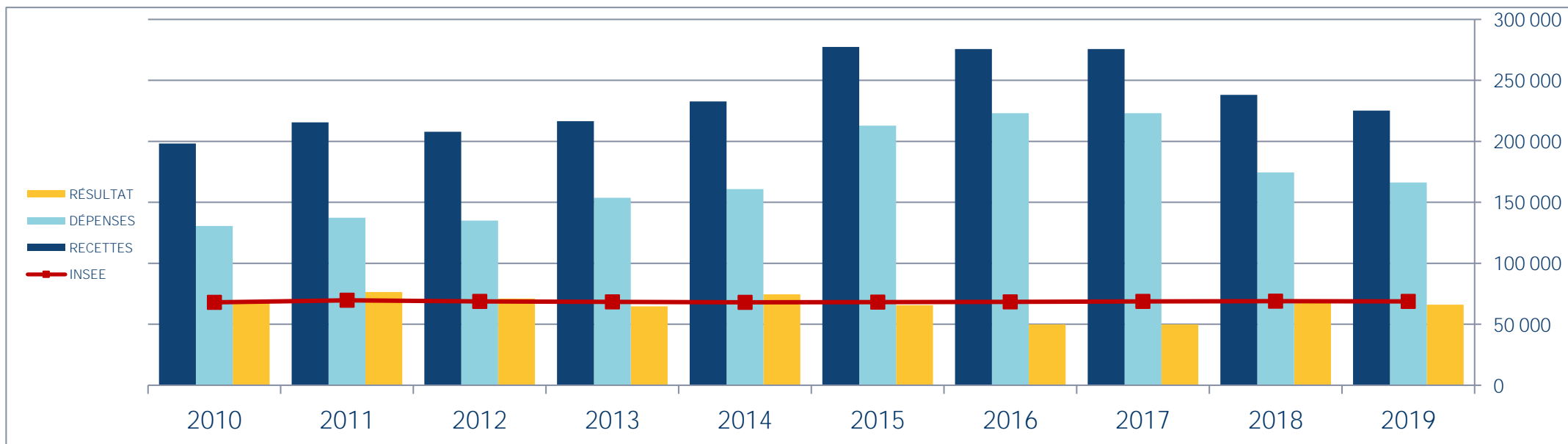
Année	2010	% Var.	2011	% Var.	2012	% Var.	2013	% Var.	2014	% Var.	2015	% Var.	2016	% Var.	2017	% Var.	2018	% Var.	2019
Nb Adhérents	19	10/11	16	11/12	19	12/13	19	13/14	23	14/15	43	15/16	41	16/17	42	17/18	38	18/19	20
RECETTES NETTES	198 201	8,74	215 533	-3,53	207 919	4,15	216 540	7,50	232 787	19,22	277 527	-0,68	275 637	-15,99	231 570	2,82	238 090	-5,37	225 294
Ch. de Personnel	53 568		64 448		59 434		72 532		71 604		86 517		88 345		75 329		80 204		76 303
Impôts et Taxes	6 131		4 607		5 380		5 180		5 393		12 332		12 899		6 129		7 769		5 623
Locations	10 592		11 831		11 694		13 045		14 998		15 938		13 183		16 701		16 395		16 921
Transport et Dépl.	7 332		9 004		8 883		8 759		10 280		10 372		3 589		10 162		10 045		11 386
Ch. Soc. Perso.	23 290		18 328		21 108		21 088		22 814		51 338		58 361		25 576		25 407		23 099
Autres Charges	29 706		29 119		28 518		33 148		35 775		36 415		46 669		35 632		34 649		32 995
TOTAL DÉPENSES	130 619	5,14	137 337	-1,69	135 017	13,88	153 752	4,63	160 864	32,36	212 912	4,76	223 046	-23,99	169 529	2,91	174 469	-4,67	166 327
RÉSULTAT NET	67 999	12,49	76 495	-6,98	71 157	-8,96	64 784	15,06	74 538	-11,89	65 672	-24,12	49 833	35,13	67 338	1,90	68 619	-3,70	66 083



HUISSIER DE JUSTICE - ÉVOLUTION SUR 10 ANS

En €URO

Année	2010	% Var.	2011	% Var.	2012	% Var.	2013	% Var.	2014	% Var.	2015	% Var.	2016	% Var.	2017	% Var.	2018	% Var.	2019
Nb Adhérents	19	10/11	16	11/12	19	12/13	19	13/14	23	14/15	43	15/16	41	16/17	42	17/18	38	18/19	20
RECETTES NETTES	198 201	8,74	215 533	-3,53	207 919	4,15	216 540	7,50	232 787	19,22	277 527	-0,68	275 637	-15,99	231 570	2,82	238 090	-5,37	225 294
Ch. de Personnel	53 568		64 448		59 434		72 532		71 604		86 517		88 345		75 329		80 204		76 303
Impôts et Taxes	6 131		4 607		5 380		5 180		5 393		12 332		12 899		6 129		7 769		5 623
Locations	10 592		11 831		11 694		13 045		14 998		15 938		13 183		16 701		16 395		16 921
Transport et Dépl.	7 332		9 004		8 883		8 759		10 280		10 372		3 589		10 162		10 045		11 386
Ch. Soc. Perso.	23 290		18 328		21 108		21 088		22 814		51 338		58 361		25 576		25 407		23 099
Autres Charges	29 706		29 119		28 518		33 148		35 775		36 415		46 669		35 632		34 649		32 995
TOTAL DÉPENSES	130 619	5,14	137 337	-1,69	135 017	13,88	153 752	4,63	160 864	32,36	212 912	4,76	223 046	-23,99	169 529	2,91	174 469	-4,67	166 327
RÉSULTAT NET	67 999	12,49	76 495	-6,98	71 157	-8,96	64 784	15,06	74 538	-11,89	65 672	-24,12	49 833	35,13	67 338	1,90	68 619	-3,70	66 083



pour AJ | 1 | 2 | mois

1		NOM ET PRENOMS OU DÉNOMINATION		MANDAT. JUDIC. A LA PROTECTION DES MAJEURS													
Nature de l'activité (1)		50 Adhérents										Code activité pour les praticiens médicaux					
N° SIRET												si exercice en société (2)	AV	Nombre d'associés	AS		
Résultat déterminé (2)		d'après les règles « recettes-dépenses »				AK	d'après les règles « créances-dettes »				AL						
Comptabilité tenue (2) :		Hors taxe	CV	Taxe incluse	CW	Non assujetti à la TVA						AT	<input checked="" type="checkbox"/>				
Si vous êtes adhérent d'un organisme agréé (association ou organisme mixte) ou client d'un viseur fiscal		AM	<input checked="" type="checkbox"/>	Année d'adhésion			Nombre de salariés	AP					Salaires nets perçus	AR			
Montant des immobilisations (report du total des bases amortissables hors TVA déductible de la col.4 du tableau I de la déclaration n° 2035)		DA															
2		1 Recettes encaissées y compris les remboursements de frais (1)												AA	98 737	100,05 %	
RE C E T T E S	2		Débours payés pour le compte des clients (2)												AB	47	0,05 %
	3		À déduire Honoraires rétrocedés (dont suppléments rétrocedés) (3)												AC		
	4		Montant net des recettes												AD	98 690	100,00 %
	5		Produits financiers (4)												AE	4	
	6		Gains divers (5)												AF	76	0,08 %
	7		TOTAL (ligne 4 à 6)												AG	98 771	100,08 %
	3		8 Achats (6)												BA	26	0,03 %
D É P E N S E S P R O F E S S I O N N E L L E S	9		Frais de personnel Salaires nets et avantages en nature (7)												BB	7 079	7,17 %
	10		Charges sociales sur salaires (parts patronale et ouvrière)												BC	3 495	3,54 %
	11		Taxe sur la valeur ajoutée												BD		
	12		Impôts et taxes (8) Contribution économique territoriale												JY	304	0,31 %
	13		Autres impôts												BS	923	0,94 %
	14		(9) Contribution sociale généralisée déductible												BV	3 227	3,27 %
	15		Loyer et charges locatives												BF	2 787	2,82 %
	16		Location de matériel et de mobilier – dont redevances de collaboration (10)												BW		
	17		Entretien et réparations													930	0,94 %
	18		Personnel intérimaire													25	0,03 %
	19		Petit outillage (11)													785	0,80 %
	20		Chauffage, eau, gaz, électricité													281	0,28 %
	21		Honoraires ne constituant pas les rétrocessions (11)													2 871	2,91 %
	22		Primes d'assurances													834	0,85 %
	23		Frais de véhicules (12)													6 235	6,32 %
			(cocher la case si évaluation forfaitaire)			...											
	24		Autres frais de déplacements (voyages...)													495	0,50 %
	25		Charges sociales personnelles (13)		dont obligatoires				BT	12 349				BK	14 428	14,62 %	
					dont cotisations facultatives Madelin		BZ	2 079		dont facultatives aux nouveaux plans d'épargne retraite		BU					
	26		Frais de réception, de représentation et de congrès													654	0,66 %
27		Fournitures de bureau, frais de documentation, de correspondance et de téléphone													4 087	4,14 %	
28		Frais d'actes et de contentieux															
29		Cotisations syndicales et professionnelles												BY	391	0,40 %	
30		Autres frais divers de gestion													766	0,78 %	
31		Frais financiers (14)												BN	259	0,26 %	
32		Pertes diverses (15)												BP	8	0,01 %	
33		TOTAL (lignes 8 à 32)												BR	51 558	52,24 %	

2035 moyenne, en euros, issue des déclarations n° 2035 des revenus 2019 des Adhérents BNC d' ARCOLIB

NOM ET PRENOMS OU DÉNOMINATION **MANDAT. JUDIC. A LA PROTECTION DES MAJEURS**


N° SIRET

50 Adhérents

DÉTERMINATION DU RÉSULTAT	4	34	Excédent (ligne 7 – ligne 33)					CA	47 213	47,84 %	
		35	Plus-values à court terme (16)					CB	187	0,19 %	
		36	Divers à réintégrer (17)					CC	621	0,63 %	
		37	Bénéfice Société civile de moyen (18)					CD			
		38	TOTAL (ligne 34 à 37)					CE	48 021	48,66 %	
		39	Insuffisance (ligne 33 – ligne 7)					CF			
		40	Frais d'établissement (19)					CG			
		41	Dotations aux amortissements (20)					CH	895	0,91 %	
		42	Moins-value à court terme					CK	29	0,03 %	
		43	Divers à déduire (21)	dont exonération sur le bénéfice « zone franche urbaine territoire entrepreneur »	CS	1 346	dont exonération sur le bénéfice « pôle de compétitivité » hors CICE	AX	3 361	3,41 %	
				dont exonération sur le bénéfice « entreprise nouvelle »	AW	1 790	dont l'abondement sur l'épargne salariale	CT			225
				dont exonération « jeunes entreprises innovantes »	CU		dont exonération sur le bénéfice « jeunes artistes »	CO			
				dont exonération médecins « zones déficitaires en offre de soins »	CI		dont déductions « médecins conventionnés de secteur I »	CQ			
		44	Déficit Société civile de moyens (18)					CM			
	45	TOTAL (lignes 39 à 44)					CN	4 285	4,34 %		
	46	Bénéfice (ligne 38 – ligne 45)					CP	43 736	44,32 %		
	47	Déficit (ligne 45 – ligne 38)					CR				
5	Taxe sur la valeur ajoutée		Montant de la TVA afférente aux recettes brutes :					CX			
			Montant de la TVA afférente aux achats (biens et services autres qu'immobilisations) :					CY			
			dont montant de la TVA afférente aux honoraires rétrocédés :					CZ			
6	Contribution économique territoriale (23)		Recettes provenant d'activités exonérées à titre permanent :					AU			
7	Barèmes kilométriques (évaluation forfaitaire des frais de transport : autos et/ou motos) (B) et (12) (1) Type : T (véhicule de tourisme ; M (Moto) ; V (Vélocycle, scooter) ; (2) mettre une croix dans la colonne ; (3) indiquer : super, diesel, super sans plomb, GPL.										
Désignation des véhicules :					Barème BIC				Amortissements pratiqués à réintégrer (si véhicules inscrits au registre des immobilisations)		
Modèle(s)	Type (1)	Puissance fiscale	Barème BNC (2)	(2)	Type de carburant (3)	Kilométrage professionnel	Indemnités kilométriques déductibles				
	T		X			14 812					
Frais réels non couverts par les barèmes kilométriques ----->											
Total A à reporter ligne 23 de l'annexe 2035 A ; total B à reporter au cadre B de la page 2 de la déclaration 2035							A		B		

2035 moyenne, en Euros, issue des déclarations n° 2035 des revenus 2019 des Adhérents BNC d' ARCOLIB.

STATISTIQUES PAR TRANCHES DE RECETTES – MANDAT. JUDIC. A LA PROTECTION DES MAJEURS

 2019		Tranche n° 1		Tranche n° 2		Tranche n° 3	
		de 0 € à 76 251 €		de 76 252 € à 116 480 €		de 116 481 € à 325 993 €	
		17 Adhérents		17 Adhérents		16 Adhérents	
RECETTES	Recettes encaissées	50 829	100,00 %	93 640	100,14 %	158 071	100,00 %
	A déduire : Débours payés Honoraires rétrocedés			129	0,14 %		
	Montant net des Recettes	50 829	100,00 %	93 511	100,00 %	158 071	100,00 %
	Produits financiers	1		6	0,01 %	6	
	Gains divers	82	0,16 %	- 12		159	0,10 %
TOTAL RECETTES		50 912	100,16 %	93 504	99,99 %	158 236	100,10 %
DÉPENSES	Achats	15	0,03 %	44	0,05 %	15	0,01 %
	Salaires nets	205	0,40 %	5 345	5,72 %	15 904	10,06 %
	Charges sociales sur salaires	99	0,19 %	2 183	2,33 %	8 353	5,28 %
	Taxe sur la Valeur Ajoutée						
	Contrib. Économique Territoriale	285	0,56 %	223	0,24 %	406	0,26 %
	Autres impôts	252	0,50 %	869	0,93 %	1 635	1,03 %
	CSG déductible	2 073	4,08 %	3 074	3,29 %	4 839	3,06 %
	Loyers et charges locatives	597	1,17 %	2 444	2,61 %	5 287	3,34 %
	Location de matériel et mobilier	269	0,53 %	428	0,46 %	1 303	0,82 %
	- Entretien et réparations	515	1,01 %	1 336	1,43 %	835	0,53 %
	- Personnel intérimaire	68	0,13 %				
	- Petit outillage	365	0,72 %	1 036	1,11 %	927	0,59 %
	- Chauffage, eau, gaz, électricité	147	0,29 %	302	0,32 %	443	0,28 %
	- Honoraires non rétrocedés	1 269	2,50 %	2 631	2,81 %	4 782	3,03 %
	- Primes d'assurances	536	1,05 %	838	0,90 %	1 156	0,73 %
	TOTAL T.F.S.E.	2 901	5,71 %	6 144	6,57 %	8 143	5,15 %
	- Frais de véhicules	4 856	9,55 %	6 549	7,00 %	7 484	4,73 %
	- Autres frais de déplacements	455	0,90 %	457	0,49 %	521	0,33 %
	TOTAL TRANSPORTS ET DÉPLAC.	5 311	10,45 %	7 006	7,49 %	8 005	5,06 %
	- Charges sociales Obligatoires	7 924	15,59 %	13 522	14,46 %	23 286	14,73 %
	- Charges sociales Facultatives						
	CHARGES SOCIALES PERSONNELLES	7 924	15,59 %	13 522	14,46 %	23 286	14,73 %
	- Frais de réception, représ.	638	1,26 %	247	0,26 %	1 084	0,69 %
- Fournitures de bureau, doc...	2 431	4,78 %	3 801	4,06 %	6 199	3,92 %	
- Frais d'actes et contentieux							
- Cotisations syndicales et prof.	349	0,69 %	508	0,54 %	308	0,19 %	
- Autres frais divers de gestion	262	0,52 %	735	0,79 %	1 297	0,82 %	
TOTAL FRAIS DIVERS DE GESTION	3 681	7,24 %	5 292	5,66 %	8 888	5,62 %	
Frais financiers	130	0,26 %	114	0,12 %	537	0,34 %	
Pertes diverses			3		22	0,01 %	
TOTAL DÉPENSES	23 742	46,71 %	46 691	49,93 %	86 623	54,80 %	
RÉSULTAT	Excédent	27 170	53,45 %	46 813	50,06 %	71 613	45,30 %
	Plus-values à court terme					584	0,37 %
	Divers à réintégrer	422	0,83 %	256	0,27 %	1 204	0,76 %
	Bénéfice SCM						
	Frais d'établissement						
	Dotations aux amortissements	352	0,69 %	380	0,41 %	2 010	1,27 %
	Moins-values à court terme					90	0,06 %
	Divers à déduire			2 222	2,38 %	8 003	5,06 %
	Déficit SCM						
	RÉSULTAT	27 240	53,59 %	44 466	47,55 %	63 298	40,04 %
Kilométrage moyen		11803 km		15950 km		17354 km	

pour AJ **1 | 2** mois

1		NOM ET PRENOMS OU DÉNOMINATION		MANDATAIRE JUDICIAIRE																	
Nature de l'activité (1)		14 Adhérents										Code activité pour les praticiens médicaux									
N° SIRET												si exercice en société (2)		AV	Nombre d'associés		AS				
Résultat déterminé (2)		d'après les règles « recettes-dépenses »										AK	d'après les règles « créances-dettes »		AL						
Comptabilité tenue (2) :		Hors taxe		CV	<input checked="" type="checkbox"/>		Taxe incluse		CW	Non assujetti à la TVA										AT	
Si vous êtes adhérent d'un organisme agréé (association ou organisme mixte) ou client d'un viseur fiscal		AM	<input checked="" type="checkbox"/>		Année d'adhésion					Nombre de salariés		AP			Salaires nets perçus		AR				
Montant des immobilisations (report du total des bases amortissables hors TVA déductible de la col.4 du tableau I de la déclaration n° 2035)		DA																			
2		1 Recettes encaissées y compris les remboursements de frais (1)										AA	213 487		100,05 %						
RE C E T T E S	2		Débours payés pour le compte des clients (2)										AB								
	3		À déduire Honoraires rétrocedés (dont suppléments rétrocedés) (3)										AC	110		0,05 %					
	4		Montant net des recettes [Recettes moyennes par salarié : 187 173 €]										AD	213 377		100,00 %					
	5		Produits financiers (4)										AE	1							
	6		Gains divers (5)										AF	7 119		3,34 %					
	7		TOTAL (ligne 4 à 6)										AG	220 498		103,34 %					
	3		8 Achats (6)										BA	2 089		0,98 %					
D É P E N S E S P R O F E S S I O N N E L L E S	9		Frais de personnel Salaires nets et avantages en nature (7) [Nb moyen de salariés : 1,14]										BB	28 866		13,53 %					
	10		Charges sociales sur salaires (parts patronale et ouvrière)										BC	17 668		8,28 %					
	11		Taxe sur la valeur ajoutée										BD								
	12		Impôts et taxes (8) Contribution économique territoriale										JY	857		0,40 %					
	13		Autres impôts										BS	1 324		0,62 %					
	14		(9) Contribution sociale généralisée déductible										BV	8 059		3,78 %					
	15		Loyer et charges locatives										BF	9 124		4,28 %					
	16		Location de matériel et de mobilier – dont redevances de collaboration (10)										BW	858		0,40 %					
	17		Entretien et réparations																		
	18		Personnel intérimaire																		
	19		Petit outillage (11)																		
	20		Chauffage, eau, gaz, électricité																		
	21		Honoraires ne constituant pas les rétrocessions (11)																		
	22		Primes d'assurances																		
	23		Frais de véhicules (12)																		
	24		Autres frais de déplacements (voyages...)																		
	25		Charges sociales personnelles (13)																		
			dont obligatoires										BT	30 857							
			dont cotisations facultatives Madelin										BZ	2 264							
		dont facultatives aux nouveaux plans d'épargne retraite										BU									
26		Frais de réception, de représentation et de congrès																			
27		Fournitures de bureau, frais de documentation, de correspondance et de téléphone																			
28		Frais d'actes et de contentieux																			
29		Cotisations syndicales et professionnelles										BY	1 569		0,74 %						
30		Autres frais divers de gestion																			
31		Frais financiers (14)										BN	146		0,07 %						
32		Pertes diverses (15)										BP	68		0,03 %						
33		TOTAL (lignes 8 à 32)										BR	139 632		65,44 %						

2035 moyenne, en euros, issue des déclarations n° 2035 des revenus 2019 des Adhérents BNC d' ARCOLIB

NOM ET PRENOMS OU DÉNOMINATION **MANDATAIRE JUDICIAIRE**

N° SIRET

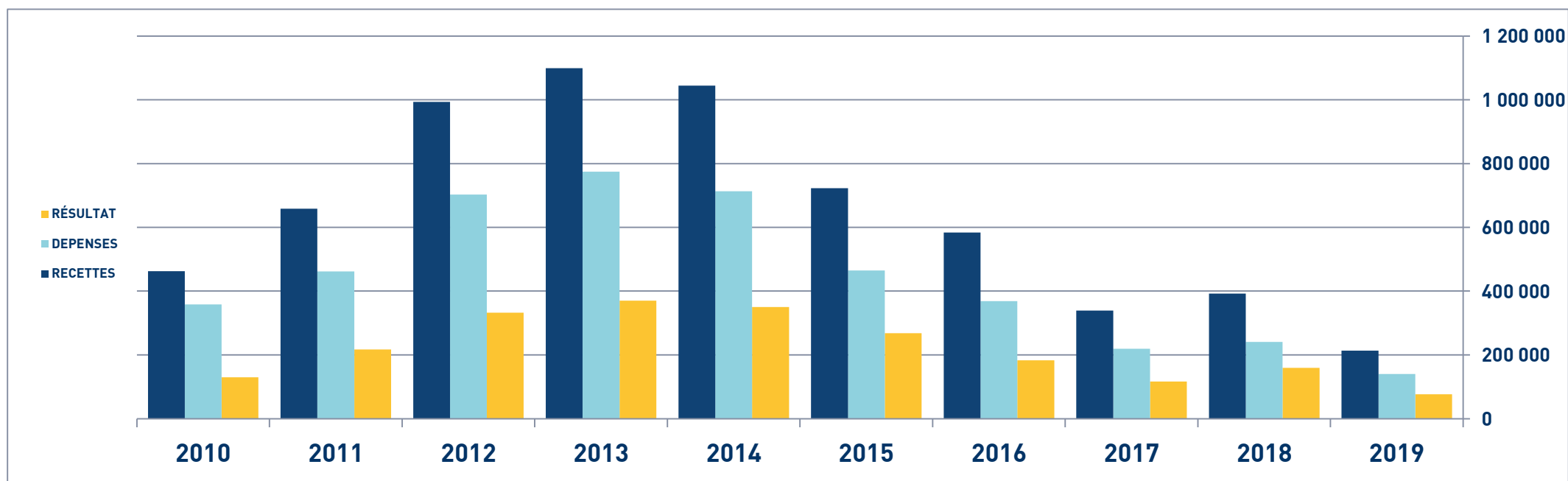
14 Adhérents

DÉTERMINATION DU RÉSULTAT	4	34	Excédent (ligne 7 – ligne 33)				CA	80 865	37,90 %	
		35	Plus-values à court terme (16)				CB			
		36	Divers à réintégrer (17)				CC	98	0,05 %	
		37	Bénéfice Société civile de moyen (18)				CD			
		38	TOTAL (ligne 34 à 37)				CE	80 963	37,94 %	
		39	Insuffisance (ligne 33 – ligne 7)				CF			
		40	Frais d'établissement (19)				CG			
		41	Dotations aux amortissements (20)				CH	1 340	0,63 %	
		42	Moins-value à court terme				CK			
		43	Divers à déduire (21)	dont exonération sur le bénéfice « zone franche urbaine territoire entrepreneur »	CS		dont exonération sur le bénéfice « pôle de compétitivité » hors CICE	AX	3 080	1,44 %
	dont exonération sur le bénéfice « entreprise nouvelle »			AW	2 286	dont l'abondement sur l'épargne salariale	CT	794		
	dont exonération « jeunes entreprises innovantes »			CU		dont exonération sur le bénéfice « jeunes artistes »	CO			
	dont exonération médecins « zones déficitaires en offre de soins »			CI		dont déductions « médecins conventionnés de secteur I »	CQ			
		44	Déficit Société civile de moyens (18)				CM			
		45	TOTAL (lignes 39 à 44)				CN	4 420	2,07 %	
		46	Bénéfice (ligne 38 – ligne 45)				CP	76 544	35,87 %	
		47	Déficit (ligne 45 – ligne 38)				CR			
5	Taxe sur la valeur ajoutée		Montant de la TVA afférente aux recettes brutes :				CX	16 501		
			Montant de la TVA afférente aux achats (biens et services autres qu'immobilisations) :				CY	2 035		
			dont montant de la TVA afférente aux honoraires rétrocedés :				CZ			
6	Contribution économique territoriale (23)		Recettes provenant d'activités exonérées à titre permanent :				AU			
7	Barèmes kilométriques (évaluation forfaitaire des frais de transport : autos et/ou motos) (B) et (12) (1) Type : T (véhicule de tourisme ; M (Moto) ; V (Vélocycle, scooter) ; (2) mettre une croix dans la colonne ; (3) indiquer : super, diesel, super sans plomb, GPL.									
Désignation des véhicules :		Type (1)	Puissance fiscale	Barème BNC (2)	Barème BIC		Kilométrage professionnel	Indemnités kilométriques déductibles	Amortissements pratiqués à réintégrer (si véhicules inscrits au registre des immobilisations)	
Modèle(s)	(2)				Type de carburant (3)					
		T		X			13 511			
Frais réels non couverts par les barèmes kilométriques ----->										
Total A à reporter ligne 23 de l'annexe 2035 A ; total B à reporter au cadre B de la page 2 de la déclaration 2035								A	B	

MANDATAIRE JUDICIAIRE - ÉVOLUTION SUR 10 ANS

En eUROS

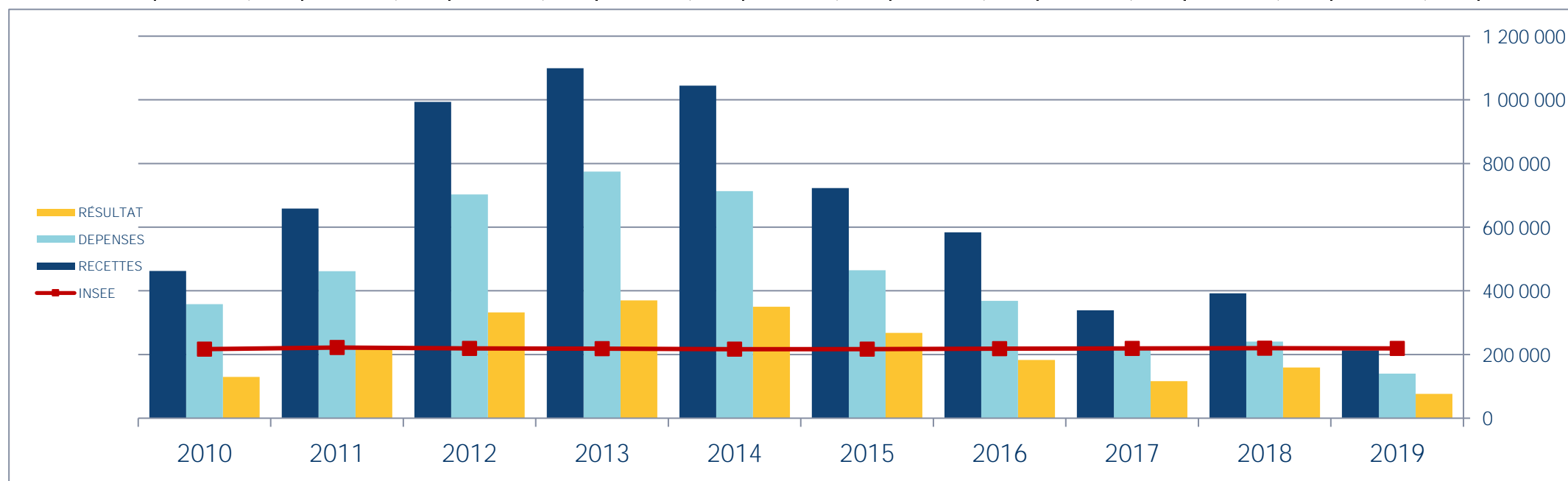
Année	2010	% Var.	2011	% Var.	2012	% Var.	2013	% Var.	2014	% Var.	2015	% Var.	2016	% Var.	2017	% Var.	2018	% Var.	2019
Nb Adhérents	14	10/11	13	11/12	9	12/13	9	13/14	9	14/15	12	15/16	15	16/17	15	17/18	16	18/19	14
RECETTES NETTES	462 654	42,27	658 239	50,92	993 394	10,65	1 099 173	-4,98	1 044 489	-30,82	722 596	-19,18	583 967	-41,97	338 881	15,63	391 854	-45,55	213 377
Impôts et Taxes	10 673		17 349		26 194		33 099		28 851		19 065		17 213		12 845		13 401		10 240
Transport et Dépl.	8 175		15 916		20 553		17 582		19 687		11 311		11 217		7 046		7 872		6 831
Ch. Soc. Perso.	32 879		39 221		63 374		78 291		84 980		57 777		52 616		41 467		33 215		33 122
Autres Charges	306 269		389 432		592 701		645 585		579 389		376 611		287 857		158 042		185 724		89 439
TOTAL DÉPENSES	357 996	29,03	461 918	52,15	702 822	10,21	774 557	-7,96	712 907	-34,81	464 764	-20,63	368 903	-40,53	219 400	9,49	240 212	-41,87	139 632
RÉSULTAT NET	129 857	66,88	216 703	53,39	332 410	11,39	370 288	-5,41	350 237	-23,41	268 244	-31,82	182 876	-36,50	116 124	37,11	159 216	-51,92	76 544



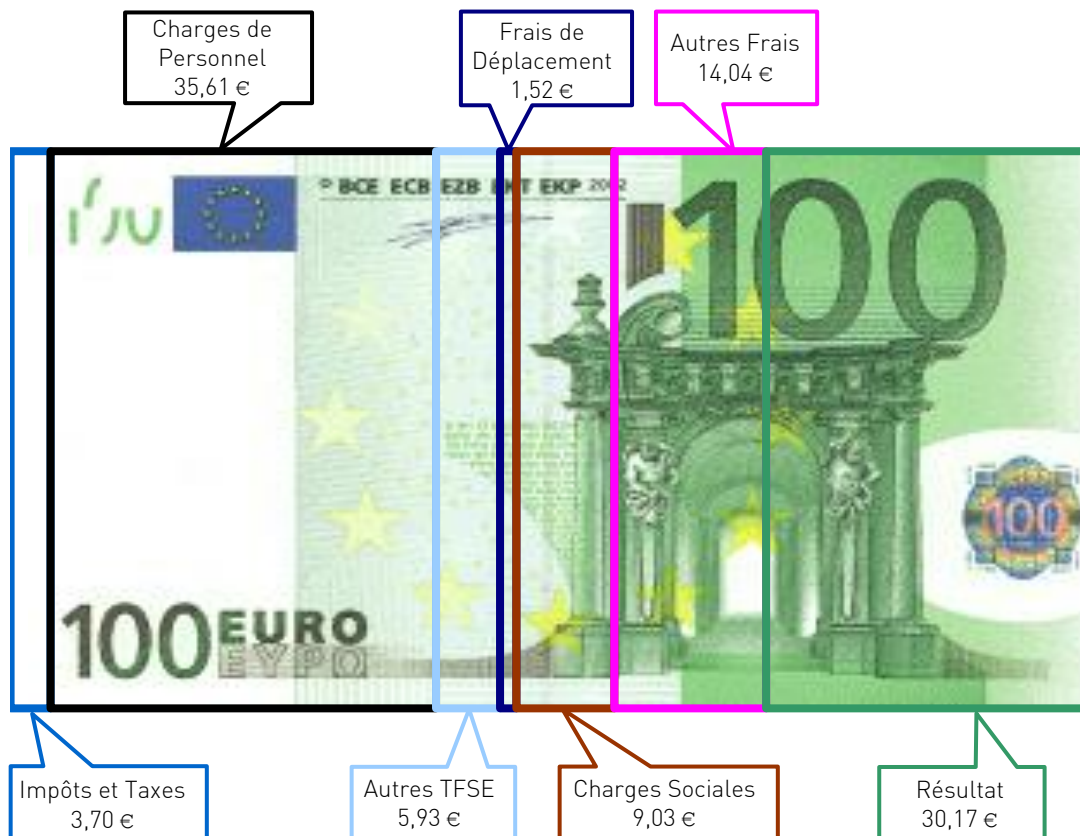
MANDATAIRE JUDICIAIRE - ÉVOLUTION SUR 10 ANS

En eUROS

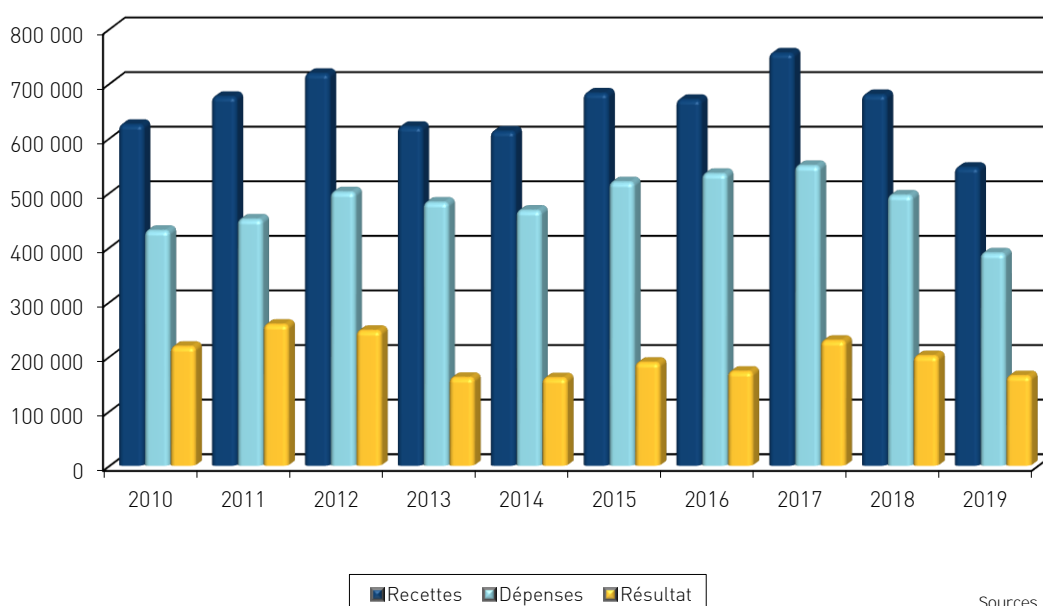
Année	2010	% Var.	2011	% Var.	2012	% Var.	2013	% Var.	2014	% Var.	2015	% Var.	2016	% Var.	2017	% Var.	2018	% Var.	2019
Nb Adhérents	14	10/11	13	11/12	9	12/13	9	13/14	9	14/15	12	15/16	15	16/17	15	17/18	16	18/19	14
RECETTES NETTES	462 654	42,27	658 239	50,92	993 394	10,65	1 099 173	-4,98	1 044 489	-30,82	722 596	-19,18	583 967	-41,97	338 881	15,63	391 854	-45,55	213 377
Impôts et Taxes	10 673		17 349		26 194		33 099		28 851		19 065		17 213		12 845		13 401		10 240
Transport et Dépl.	8 175		15 916		20 553		17 582		19 687		11 311		11 217		7 046		7 872		6 831
Ch. Soc. Perso.	32 879		39 221		63 374		78 291		84 980		57 777		52 616		41 467		33 215		33 122
Autres Charges	306 269		389 432		592 701		645 585		579 389		376 611		287 857		158 042		185 724		89 439
TOTAL DÉPENSES	357 996	29,03	461 918	52,15	702 822	10,21	774 557	-7,96	712 907	-34,81	464 764	-20,63	368 903	-40,53	219 400	9,49	240 212	-41,87	139 632
RÉSULTAT NET	129 857	66,88	216 703	53,39	332 410	11,39	370 288	-5,41	350 237	-23,41	268 244	-31,82	182 876	-36,50	116 124	37,11	159 216	-51,92	76 544



UTILISATION DE 100 € DE RECETTES EN 2019



ÉVOLUTION DE LA PROFESSION SUR 10 ANS



Sources : ARCOLIB

Siège de RENNES :
8 Place du Colombier
BP 40415
35004 RENNES Cedex

Bureau de VANNES :
1 Rue Anita Conti
56000 VANNES

Bureau de NANTES :
4 rue du Wattman
44700 ORVAULT

Bureau de PARIS :
15 avenue Trudaine
75009 PARIS

Tél : 02 23 300 600 - Fax 02 23 300 101 - Mail : contact@arcolib.fr

pour AJ **1 2** mois

1 NOM ET PRENOMS OU DÉNOMINATION										NOTAIRE									
Nature de l'activité (1)										67 Adhérents									
N° SIRET										Code activité pour les praticiens médicaux									
Résultat déterminé (2)										d'après les règles « recettes-dépenses » AK									
Comptabilité tenue (2) :										d'après les règles « créances-dettes » AL									
Si vous êtes adhérent d'un organisme agréé (association ou organisme mixte) ou client d'un viseur fiscal										Non assujetti à la TVA AT									
Montant des immobilisations (report du total des bases amortissables hors TVA déductible de la col.4 du tableau I de la déclaration n° 2035)										DA									
R E C E T T E S	1	Recettes encaissées y compris les remboursements de frais (1)										AA	590 625	108,05 %					
	2	Débours payés pour le compte des clients (2)										AB	34	0,01 %					
	3	À déduire Honoraires rétrocédés (dont suppléments rétrocédés) (3)										AC	43 981	8,05 %					
	4	Montant net des recettes										AD	546 610	100,00 %					
	5	Produits financiers (4)										AE	12 447	2,28 %					
	6	Gains divers (5)										AF	2 059	0,38 %					
	7	TOTAL (ligne 4 à 6)										AG	561 116	102,65 %					
D É P E N S E S P R O F E S S I O N N E L L E S	8	Achats (6)										BA	461	0,08 %					
	9	Frais de personnel Salaires nets et avantages en nature (7)										BB	126 921	23,22 %					
	10	Charges sociales sur salaires (parts patronale et ouvrière)										BC	67 702	12,39 %					
	11	Taxe sur la valeur ajoutée										BD							
	12	Impôts et taxes (8) Contribution économique territoriale										JY	1 879	0,34 %					
	13	Autres impôts										BS	4 665	0,85 %					
	14	(9) Contribution sociale généralisée déductible										BV	13 699	2,51 %					
	15	Loyer et charges locatives										BF	22 816	4,17 %					
	16	Location de matériel et de mobilier – dont redevances de collaboration (10)										BW	7 495	1,37 %					
	17	Entretien et réparations										Total : Travaux, Fournitures et Services Extérieurs	BH	32 391	5,93 %				
	18	Personnel intérimaire																	
	19	Petit outillage (11)																	
	20	Chauffage, eau, gaz, électricité																	
	21	Honoraires ne constituant pas les rétrocessions (11)																	
	22	Primes d'assurances										Total : Transport et déplacements	BJ	8 288	1,52 %				
	23	Frais de véhicules (12) (cocher la case si évaluation forfaitaire)																	
	24	Autres frais de déplacements (voyages...)											2 804	0,51 %					
	25	Charges sociales personnelles (13)										BT	44 653	BK	49 334	9,03 %			
		dont obligatoires										BU	172						
		dont cotisations facultatives Madelin										BZ	4 509						
	dont facultatives aux nouveaux plans d'épargne retraite																		
26	Frais de réception, de représentation et de congrès										Total : Frais divers de gestion	BM	50 477	9,23 %					
27	Fournitures de bureau, frais de documentation, de correspondance et de téléphone																		
28	Frais d'actes et de contentieux																		
29	Cotisations syndicales et professionnelles																		
30	Autres frais divers de gestion																		
31	Frais financiers (14)										BN	1 596	0,29 %						
32	Pertes diverses (15)										BP	2 059	0,38 %						
33	TOTAL (lignes 8 à 32)										BR	389 783	71,31 %						


2035 moyenne, en euros, issue des déclarations n° 2035 des revenus 2019 des Adhérents BNC d' ARCOLIB

NOM ET PRENOMS OU DÉNOMINATION										NOTAIRE									
N° SIRET										67 Adhérents									

DÉTERMINATION DU RÉSULTAT	4	34	Excédent (ligne 7 – ligne 33)										CA	171 332	31,34 %
		35	Plus-values à court terme (16)										CB	30	0,01 %
		36	Divers à réintégrer (17)										CC	9 218	1,69 %
		37	Bénéfice Société civile de moyen (18)										CD		
		38	TOTAL (ligne 34 à 37)										CE	180 580	33,04 %
		39	Insuffisance (ligne 33 – ligne 7)										CF		
		40	Frais d'établissement (19)										CG	6	
		41	Dotations aux amortissements (20)										CH	7 079	1,30 %
		42	Moins-value à court terme										CK	123	0,02 %
		43	Divers à déduire (21)	dont exonération sur le bénéfice « zone franche urbaine territoire entrepreneur »	CS	746	dont exonération sur le bénéfice « pôle de compétitivité » hors CICE	AX		CL	8 443	1,54 %			
	dont exonération sur le bénéfice « entreprise nouvelle »			AW	3 172	dont l'abondement sur l'épargne salariale	CT	24							
	dont exonération « jeunes entreprises innovantes »			CU		dont exonération sur le bénéfice « jeunes artistes »	CO								
	dont exonération médecins « zones déficitaires en offre de soins »			CI		dont déductions « médecins conventionnés de secteur I »	CQ								
		44	Déficit Société civile de moyens (18)										CM		
		45	TOTAL (lignes 39 à 44)										CN	15 651	2,86 %
		46	Bénéfice (ligne 38 – ligne 45)										CP	164 929	30,17 %
		47	Déficit (ligne 45 – ligne 38)										CR		
5	Taxe sur la valeur ajoutée		Montant de la TVA afférente aux recettes brutes :										CX	114 111	
			Montant de la TVA afférente aux achats (biens et services autres qu'immobilisations) :										CY	21 202	
			dont montant de la TVA afférente aux honoraires récédés :										CZ	5 228	
6	Contribution économique territoriale (23)		Recettes provenant d'activités exonérées à titre permanent :										AU		
7	Barèmes kilométriques (évaluation forfaitaire des frais de transport : autos et/ou motos) (B) et (12) (1) Type : T (véhicule de tourisme ; M (Moto) ; V (Vélocycle, scooter) ; (2) mettre une croix dans la colonne ; (3) indiquer : super, diesel, super sans plomb, GPL.														
Désignation des véhicules :		Type (1)	Puissance fiscale	Barème BNC (2)	Barème BIC		Kilométrage professionnel	Indemnités kilométriques déductibles	Amortissements pratiqués à réintégrer (si véhicules inscrits au registre des immobilisations)						
Modèle(s)	(2)				Type de carburant (3)										
		T		X			16 332								
Frais réels non couverts par les barèmes kilométriques ----->															
Total A à reporter ligne 23 de l'annexe 2035 A ; total B à reporter au cadre B de la page 2 de la déclaration 2035										A		B			

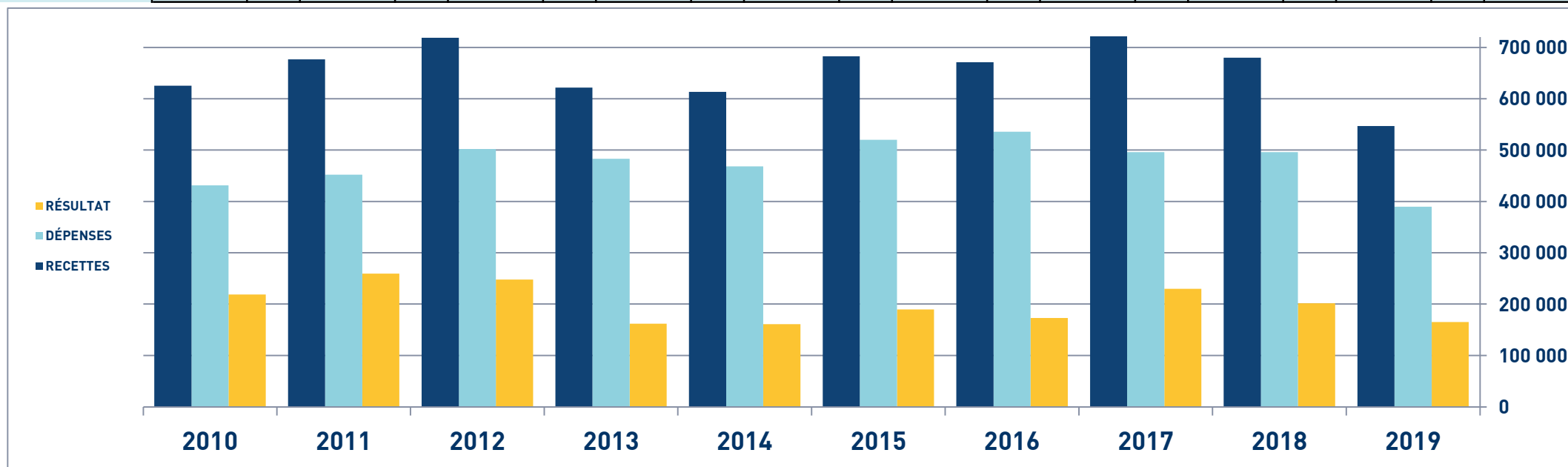
NOTAIRES : Nb moyen d'ACTES : **359,93** - Nb moyen de Décla. de Successions : **31,14** - Effectif CRPCEN moyen: **4,11**

STATISTIQUES PAR TRANCHES DE RECETTES - NOTAIRE

 2019		Tranche n° 1		Tranche n° 2		Tranche n° 3		Tranche n° 4		
		de 0 € à 294 731 €		de 294 732 € à 481 271 €		de 481 272 € à 775 939 €		de 775 940 € à 1 670 735 €		
		17 Adhérents		17 Adhérents		17 Adhérents		16 Adhérents		
RECETTES	Recettes encaissées	163 596	106,35 %	423 052	104,59 %	675 451	107,00 %	1 155 333	110,28 %	
	A déduire : Débours payés			127	0,03 %					
	Honoraires rétrocédés	9 767	6,35 %	18 457	4,56 %	44 197	7,00 %	107 652	10,28 %	
	Montant net des Recettes	153 829	100,00 %	404 468	100,00 %	631 254	100,00 %	1 047 681	100,00 %	
	Produits financiers	3 240	2,11 %	8 995	2,22 %	14 732	2,33 %	24 631	2,35 %	
Gains divers	778	0,51 %	1 208	0,30 %	2 827	0,45 %	3 262	0,31 %		
TOTAL RECETTES		157 847	102,61 %	414 671	102,52 %	648 813	102,78 %	1 075 574	102,66 %	
DÉPENSES	Achats	367	0,24 %	480	0,12 %	356	0,06 %	802	0,08 %	
	Salaires nets	20 601	13,39 %	92 269	22,81 %	146 055	23,14 %	259 227	24,74 %	
	Charges sociales sur salaires	12 420	8,07 %	41 678	10,30 %	81 975	12,99 %	140 375	13,40 %	
	Taxe sur la Valeur Ajoutée									
	Contrib. Économique Territoriale	301	0,20 %	734	0,18 %	1 780	0,28 %	4 976	0,47 %	
	Autres impôts	969	0,63 %	2 259	0,56 %	4 744	0,75 %	10 919	1,04 %	
	CSG déductible	2 896	1,88 %	10 661	2,64 %	16 366	2,59 %	26 900	2,57 %	
	Loyers et charges locatives	10 813	7,03 %	14 971	3,70 %	25 857	4,10 %	40 055	3,82 %	
	Location de matériel et mobilier	3 107	2,02 %	5 904	1,46 %	9 715	1,54 %	11 910	1,14 %	
	- Entretien et réparations	2 795	1,82 %	8 448	2,09 %	10 400	1,65 %	16 954	1,62 %	
	- Personnel intérimaire					1 193	0,19 %	2 192	0,21 %	
	- Petit outillage	1 139	0,74 %	905	0,22 %	1 533	0,24 %	1 351	0,13 %	
	- Chauffage, eau, gaz, électricité	771	0,50 %	2 067	0,51 %	2 685	0,43 %	3 197	0,31 %	
	- Honoraires non rétrocédés	4 964	3,23 %	5 032	1,24 %	9 126	1,45 %	12 336	1,18 %	
	- Primes d'assurances	2 884	1,87 %	7 476	1,85 %	12 843	2,03 %	19 940	1,90 %	
	TOTAL T.F.S.E.		12 555	8,16 %	23 929	5,92 %	37 781	5,99 %	55 970	5,34 %
	- Frais de véhicules	2 791	1,81 %	6 185	1,53 %	5 399	0,86 %	7 137	0,68 %	
	- Autres frais de déplacements	840	0,55 %	1 970	0,49 %	3 364	0,53 %	5 587	0,53 %	
	TOTAL TRANSPORTS ET DÉPLACEMENTS		3 631	2,36 %	8 154	2,02 %	8 762	1,39 %	12 724	1,21 %
	- Charges sociales Obligatoires	13 649	8,87 %	36 823	9,10 %	62 483	9,90 %	88 153	8,41 %	
	- Charges sociales Facultatives	37	0,02 %	234	0,06 %	603	0,10 %			
	CHARGES SOCIALES PERSONNELLES		13 686	8,90 %	37 057	9,16 %	63 086	9,99 %	88 153	8,41 %
	- Frais de réception, représentation, congrès	1 754	1,14 %	1 772	0,44 %	3 684	0,58 %	7 316	0,70 %	
	- Fournitures de bureau, documentation, ...	9 123	5,93 %	21 958	5,43 %	26 156	4,14 %	35 164	3,36 %	
	- Frais d'actes et contentieux	37	0,02 %	70	0,02 %	137	0,02 %	245	0,02 %	
- Cotisations syndicales et professionnelles	3 124	2,03 %	13 234	3,27 %	17 596	2,79 %	30 452	2,91 %		
- Autres frais divers de gestion	2 207	1,43 %	8 177	2,02 %	16 929	2,68 %	9 507	0,91 %		
TOTAL FRAIS DIVERS DE GESTION		16 245	10,56 %	45 211	11,18 %	64 502	10,22 %	82 685	7,89 %	
Frais financiers	753	0,49 %	1 232	0,30 %	1 825	0,29 %	2 516	0,24 %		
Pertes diverses	343	0,22 %	802	0,20 %	2 742	0,43 %	4 385	0,42 %		
TOTAL DÉPENSES		98 688	64,15 %	285 344	70,55 %	465 545	73,75 %	741 599	70,78 %	
RÉSULTAT	Excédent	59 159	38,46 %	129 327	31,97 %	183 268	29,03 %	333 974	31,88 %	
	Plus-values à court terme	6						118	0,01 %	
	Divers à réintégrer	532	0,35 %	867	0,21 %	14 878	2,36 %	21 426	2,05 %	
	Bénéfice SCM									
	Frais d'établissement							24	0,00 %	
	Dotations aux amortissements	4 148	2,70 %	4 872	1,20 %	5 383	0,85 %	14 475	1,38 %	
	Moins-values à court terme	438	0,28 %					21		
	Divers à déduire	2 347	1,53 %	6 344	1,57 %	9 419	1,49 %	15 025	1,43 %	
	Déficit SCM									
	RÉSULTAT		52 765	34,30 %	118 978	29,42 %	183 345	29,04 %	325 974	31,11 %
Kilométrage moyen		10449 km		21130 km		15256 km		17212 km		
Nb d'Actes		87,0		288,4		502,5		636,3		
Nb de Décl. de Successions		1,5		21,1		66,0		48,6		
Effectif CRPCEN		1,0		3,4		5,5		7,1		

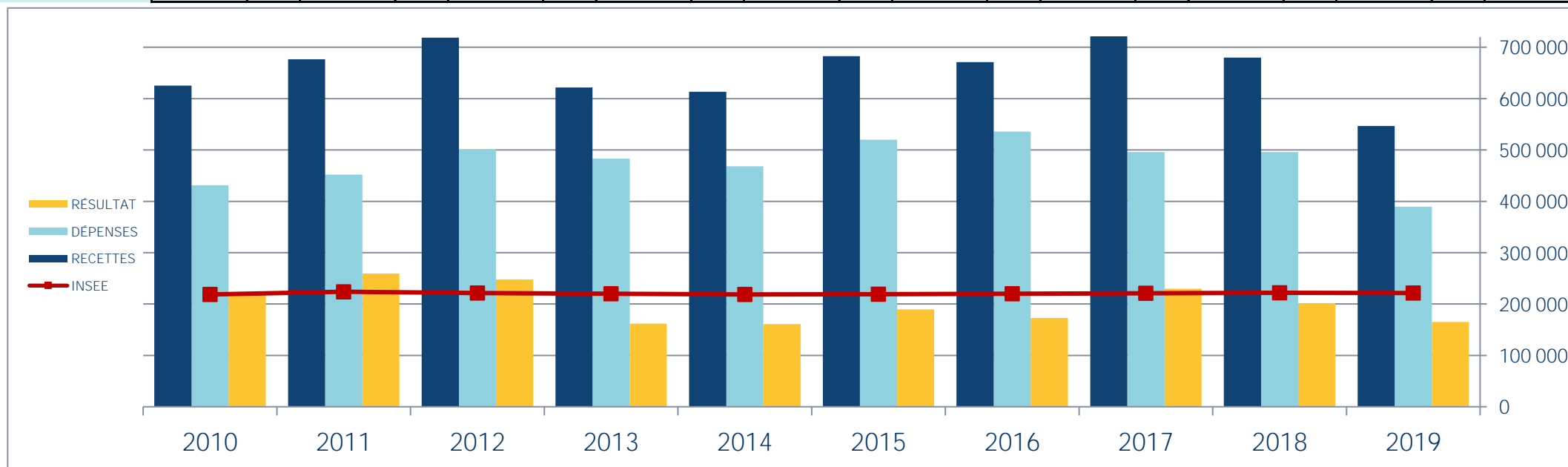
En eUROS

Année	2010	% Var.	2011	% Var.	2012	% Var.	2013	% Var.	2014	% Var.	2015	% Var.	2016	% Var.	2017	% Var.	2018	% Var.	2019
Nb Adhérents	60	10/11	61	11/12	62	12/13	56	13/14	52	14/15	105	15/16	96	16/17	96	17/18	98	18/19	67
RECETTES NETTES	625 324	8,18	676 487	6,24	718 679	-13,52	621 526	-1,36	613 067	11,37	682 786	-1,73	670 955	12,69	756 112	-10,07	679 942	-19,61	546 610
Ch. de Personnel	221 475		237 763		266 994		245 836		244 185		253 537		251 235		284 126		262 185		194 623
Impôts et Taxes	16 422		19 045		26 444		23 367		16 118		21 924		28 965		25 052		23 026		20 243
Transport et Dépl.	12 147		12 009		12 180		9 746		10 930		10 393		10 853		10 359		9 520		8 288
Ch. Soc. Perso.	48 475		53 434		63 091		72 322		56 865		83 536		104 110		77 934		61 386		49 334
Autres Charges	132 678		129 646		133 182		131 563		139 981		150 714		140 281		152 438		139 785		117 295
TOTAL DÉPENSES	431 197	4,80	451 897	11,06	501 891	-3,80	482 834	-3,06	468 079	11,11	520 104	2,95	535 444	2,70	549 909	-9,82	495 902	-21,40	389 783
RÉSULTAT NET	218 657	18,50	259 115	-4,32	247 929	-34,72	161 853	-0,46	161 101	17,55	189 376	-8,62	173 049	32,71	229 648	-12,26	201 488	-18,14	164 929



En €URO

Année	2010	% Var.	2011	% Var.	2012	% Var.	2013	% Var.	2014	% Var.	2015	% Var.	2016	% Var.	2017	% Var.	2018	% Var.	2019
Nb Adhérents	60	10/11	61	11/12	62	12/13	56	13/14	52	14/15	105	15/16	96	16/17	96	17/18	98	18/19	67
RECETTES NETTES	625 324	8,18	676 487	6,24	718 679	-13,52	621 526	-1,36	613 067	11,37	682 786	-1,73	670 955	12,69	756 112	-10,07	679 942	-19,61	546 610
Ch. de Personnel	221 475		237 763		266 994		245 836		244 185		253 537		251 235		284 126		262 185		194 623
Impôts et Taxes	16 422		19 045		26 444		23 367		16 118		21 924		28 965		25 052		23 026		20 243
Transport et Dépl.	12 147		12 009		12 180		9 746		10 930		10 393		10 853		10 359		9 520		8 288
Ch. Soc. Perso.	48 475		53 434		63 091		72 322		56 865		83 536		104 110		77 934		61 386		49 334
Autres Charges	132 678		129 646		133 182		131 563		139 981		150 714		140 281		152 438		139 785		117 295
TOTAL DÉPENSES	431 197	4,80	451 897	11,06	501 891	-3,80	482 834	-3,06	468 079	11,11	520 104	2,95	535 444	2,70	549 909	-9,82	495 902	-21,40	389 783
RÉSULTAT NET	218 657	18,50	259 115	-4,32	247 929	-34,72	161 853	-0,46	161 101	17,55	189 376	-8,62	173 049	32,71	229 648	-12,26	201 488	-18,14	164 929





Nos adresses

Siège de **Rennes**

8 place du Colombier
BP 40415
35004 RENNES Cedex

Bureau de **Nantes**

« Le Cardo »
4 rue de Wattman
44700 ORVAULT

Bureau de **Vannes**

1 rue Anita Conti
56000 VANNES

Bureau de **Paris**

15 avenue Trudaine
75009 PARIS