

Organisme Mixte de Gestion Agréé par
l'Administration Fiscale n°210350

STATISTIQUES COMPLETES BNC 2020

PROFESSIONS ARTISTIQUES

- Utilisation de 100 € de recettes
- 2035 moyennes sur les revenus de 2019
- Analyse du résultat par tranches
- Évolution sur 10 ans et 20 ans

Edition Janvier 2021

Retrouvez + de 100 professions disponibles dans
la rubrique « documentation » sur arcolib.fr



ARCOLIB

ORGANISME DE GESTION AGRÉÉ AU SERVICE
DES AGRICULTEURS, ARTISANS, COMMERÇANTS
ET PROFESSIONS LIBÉRALES
www.arcolib.fr

☎ 02 23 300 600

✉ contact@arcolib.fr

💻 www.arcolib.fr

Du lundi au vendredi de 8h à 18h

SOMMAIRE

(Cliquer sur la profession souhaitée)

	ARTISTE MUSICIEN	P. 4
	ARTISTE PEINTRE	P. 6
	ARTISTES	P. 13
	DESSINATEUR ILLUSTRATEUR	P. 16
	GRAPHISTE	P. 21
	PHOTOGRAPHE-AUTEUR	P. 28
	REALISATEUR-COMPOSITEUR	P. 34
	SCULPTEUR	P. 37
	STYLISTE	P. 42

Autres professions
Voir page suivante



PROFESSIONS ENSEIGNEMENTS

AUTO-ÉCOLE
ENSEIGNEMENT-FORMATIONS DIVERSES
FORMATEUR
PROFESSEUR DE DANSE
PROFESSEUR DE GOLF
PROFESSEUR DE MUSIQUE
PROFESSEUR DE SPORT
PROFESSEUR DE YOGA

PROFESSIONS JURIDIQUES

AVOCAT
COMMISSAIRE AUX COMPTES
EXPERT-COMPTABLE
EXPERT-JUDICIAIRE
HUISSIER DE JUSTICE
MANDATAIRE JUDICIAIRE
MANDAT. JUDIC. A LA PROTEC. DES MAJEURS
NOTAIRE

PROFESSIONS TECHNIQUES ET DIVERSES

AGENT COMMERCIAL
AGENT COMMERCIAL EN IMMOBILIER
AGENT D'ASSURANCES
ARCHITECTE
ARCHITECTE D'INTÉRIEUR
ARCHITECTE PAYSAGISTE
AUTRES SOINS CORPORELS
BUREAU D'ÉTUDE
COACH-DÉVELOPPEMENT PERSONNEL
CONSEIL D'ENTREPRISE
CONSEIL DIVERS
CONSEIL EN COMMUNICATION
CONSEIL EN FORMATIONS
CONSEIL EN GESTION
CONSEIL EN INFORMATIQUE
CONSEIL EN MANAGEMENT
CONSEIL EN RESSOURCES HUMAINES
CONSEIL FINANCIER
ÉLEVEUR SANS SOL
ÉTIOPATHE
ETUDES ET INSPECTIONS TECHNIQUES
EXPERT DIVERS
GEOMETRE EXPERT
INFORMATICIEN
INGENIEUR CONSEIL
JOCKEY
MAGNÉTISEUR-RADIÉSTHÉSISTE
MAITRE D'ŒUVRE
NATUROPATHE
OSTEOPATHE ANIMALIER
PSYCHOTHERAPEUTE
SOPHROLOGUE
TATOUEUR
THERAPEUTE
VETERINAIRE
VETERINAIRE COLLABORATEUR

PROFESSIONS LITTERAIRES

AUTEUR-DROITS D'AUTEUR
JOURNALISTE ÉCRIVAIN
TRADUCTEUR - INTERPRÈTE

PROFESSIONS MEDICALES

ANESTHÉSISTE
ANGIOLOGUE
CARDIOLOGUE
CHIRURGIEN
CHIRURGIEN-DENTISTE
CHIRURGIEN-DENTISTE COLLABORATEUR
CHIRURGIEN-DENTISTE REMPLACANT
DERMATOLOGUE
ENDOCRINOLOGUE
GASTRO-ENTÉROLOGUE
GYNÉCOLOGUE
MÉDECIN GÉNÉRALISTE
MÉDECIN GÉNÉRALISTE COLLABORATEUR
MÉDECIN GÉNÉRALISTE REMPLAÇANT(E)
MEDECIN SPECIALISTE
NEUROLOGUE
NUTRITIONNISTE
OPHTALMOLOGISTE
ORL
PÉDIATRE
PNEUMOLOGUE
PSYCHIATRE
RADIOLOGUE
RHUMATOLOGUE

PROFESSIONS PARAMEDICALES

ACUPUNCTEUR
CHIROPRACTEUR
DIETETICIEN(NE)
ERGOTHERAPEUTE
INFIRMIERE
INFIRMIERE COLLABORATRICE
INFIRMIERE REMPLAÇANTE
LABORATOIRE D'ANALYSES
MEDICALES
MASSEUR-KINÉSITHÉRAPEUTE
MASSEUR-KINÉSITHÉRAPEUTE COLLABORATEUR
MASSEUR-KINÉSITHÉRAPEUTE REMPLACANT(E)
ORTHOPHONISTE
ORTHOPTISTE
OSTÉOPATHE
PÉDICURE-PODOLOGUE
PSYCHANALISTE
PSYCHOLOGUE
PSYCHOMOTRICIEN
SAGE-FEMME

pour AJ **1 | 2** mois

1		NOM ET PRENOMS OU DÉNOMINATION		ARTISTE MUSICIEN														
Nature de l'activité (1)		11 Adhérents										Code activité pour les praticiens médicaux						
N° SIRET												si exercice en société (2)		AV	Nombre d'associés		AS	
Résultat déterminé (2)		d'après les règles « recettes-dépenses »										AK	d'après les règles « créances-dettes »		AL			
Comptabilité tenue (2) :		Hors taxe		CV	<input checked="" type="checkbox"/>	Taxe incluse		CW	Non assujetti à la TVA					AT				
Si vous êtes adhérent d'un organisme agréé (association ou organisme mixte) ou client d'un viseur fiscal		AM	<input checked="" type="checkbox"/>	Année d'adhésion				Nombre de salariés		AP			Salaires nets perçus		AR			
Montant des immobilisations (report du total des bases amortissables hors TVA déductible de la col.4 du tableau I de la déclaration n° 2035)		DA																
2		1	Recettes encaissées y compris les remboursements de frais (1)										AA	50 140	100,70 %			
R E C E T T E S	2	Débours payés pour le compte des clients (2)										AB						
	3	À déduire		Honoraires rétrocedés (dont suppléments rétrocedés)										(3)	AC	347	0,70 %	
	4	Montant net des recettes										AD	49 793	100,00 %				
	5	Produits financiers (4)										AE						
	6	Gains divers (5)										AF	2 663	5,35 %				
											AG	52 456	105,35 %					
											TOTAL (ligne 4 à 6)							
3		8	Achats (6)										BA	342	0,69 %			
D É P E N S E S P R O F E S S I O N N E L L E S	9	Frais de personnel		Salaires nets et avantages en nature (7)										BB				
	10	Charges sociales sur salaires (parts patronale et ouvrière)										BC	149	0,30 %				
	11	Taxe sur la valeur ajoutée										BD						
	12	Contribution économique territoriale										JY						
	13	Impôts et taxes (8)		Autres impôts										BS	91	0,18 %		
	14	(9) Contribution sociale généralisée déductible										BV	1 932	3,88 %				
	15	Loyer et charges locatives										BF	2 642	5,31 %				
	16	Location de matériel et de mobilier – dont redevances de collaboration (10)								BW		BG	2					
	17	Entretien et réparations		250		0,50 %		Total : Travaux, Fournitures et Services Externes					BH	4 916	9,87 %			
	18	Personnel intérimaire																
	19	Petit outillage (11)		1 215		2,44 %												
	20	Chauffage, eau, gaz, électricité		326		0,65 %												
	21	Honoraires ne constituant pas les rétrocessions (11)		3 001		6,03 %												
	22	Primes d'assurances		124		0,25 %		Total : Transport et déplacements					BJ	3 184	6,39 %			
	23	Frais de véhicules (12)		1 445		2,90 %												
	(cocher la case si évaluation forfaitaire)																	
	24	Autres frais de déplacements (voyages...)		1 739		3,49 %												
25	Charges sociales personnelles (13)		dont obligatoires					BT	4 541					BK	4 646	9,33 %		
			dont cotisations facultatives Madelin		BZ	105		dont facultatives aux nouveaux plans d'épargne retraite					BU					
26	Frais de réception, de représentation et de congrès		920		1,85 %		Total : Frais divers de gestion					BM	2 850	5,72 %				
27	Fournitures de bureau, frais de documentation, de correspondance et de téléphone		792		1,59 %													
28	Frais d'actes et de contentieux																	
29	Cotisations syndicales et professionnelles		BY	52		0,10 %												
30	Autres frais divers de gestion		1 087		2,18 %													
31	Frais financiers (14)										BN	101	0,20 %					
32	Pertes diverses (15)										BP	20	0,04 %					
										BR	20 875	41,92 %						
										TOTAL (lignes 8 à 32)								

2035 moyenne, en euros, issue des déclarations n° 2035 des revenus 2019 des Adhérents BNC d' ARCOLIB

NOM ET PRENOMS OU DÉNOMINATION **ARTISTE MUSICIEN**

N° SIRET

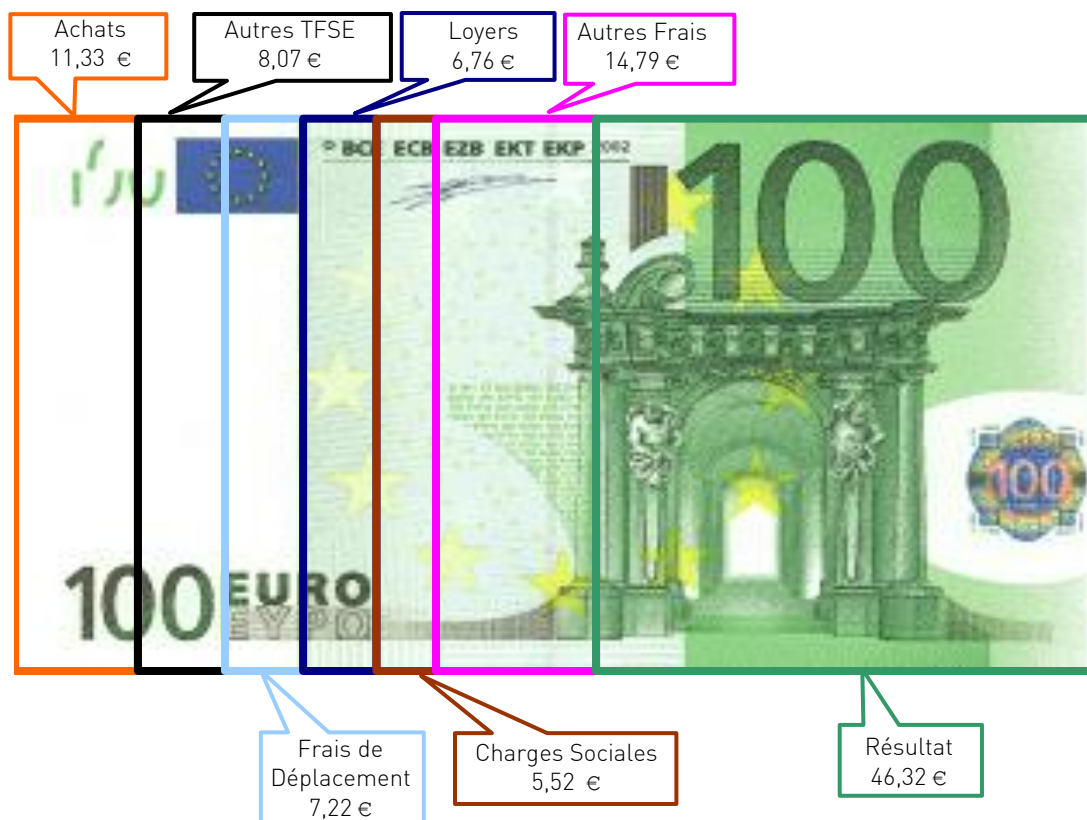
11 Adhérents

DÉTERMINATION DU RÉSULTAT	4	34	Excédent (ligne 7 – ligne 33)				CA	31 581	63,42 %
		35	Plus-values à court terme (16)				CB		
		36	Divers à réintégrer (17)				CC	3 489	7,01 %
		37	Bénéfice Société civile de moyen (18)				CD		
		38	TOTAL (ligne 34 à 37)				CE	35 070	70,43 %
		39	Insuffisance (ligne 33 – ligne 7)				CF		
		40	Frais d'établissement (19)				CG		
		41	Dotations aux amortissements (20)				CH	1 029	2,07 %
		42	Moins-value à court terme				CK		
		43	Divers à déduire (21)	dont exonération sur le bénéfice « zone franche urbaine territoire entrepreneur »	CS		dont exonération sur le bénéfice « pôle de compétitivité » hors CICE	AX	CL
	dont exonération sur le bénéfice « entreprise nouvelle »			AW		dont l'abondement sur l'épargne salariale	CT		
	dont exonération « jeunes entreprises innovantes »			CU		dont exonération sur le bénéfice « jeunes artistes »	CO		
	dont exonération médecins « zones déficitaires en offre de soins »			CI		dont déductions « médecins conventionnés de secteur I »	CQ		
		44	Déficit Société civile de moyens (18)				CM		
	45	TOTAL (lignes 39 à 44)				CN	1 029	2,07 %	
	46	Bénéfice (ligne 38 – ligne 45)				CP	34 041	68,37 %	
	47	Déficit (ligne 45 – ligne 38)				CR			
5	Taxe sur la valeur ajoutée		Montant de la TVA afférente aux recettes brutes :				CX	2 148	
			Montant de la TVA afférente aux achats (biens et services autres qu'immobilisations) :				CY	511	
			dont montant de la TVA afférente aux honoraires rétrocédés :				CZ		
6	Contribution économique territoriale (23)		Recettes provenant d'activités exonérées à titre permanent :				AU	30 767	

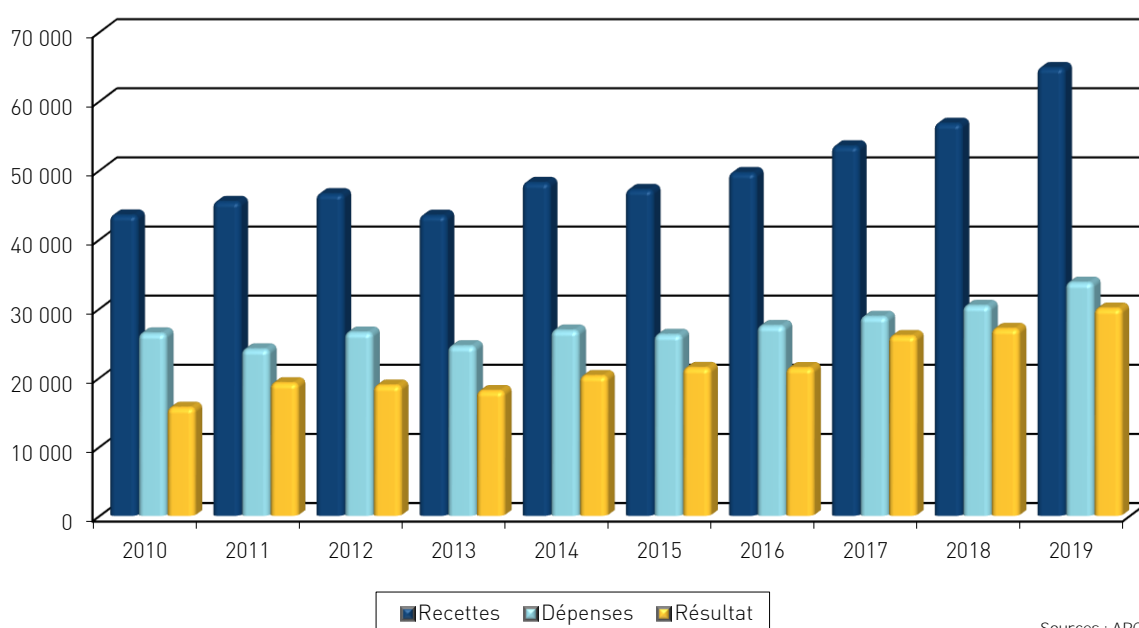
7 Barèmes kilométriques (évaluation forfaitaire des frais de transport : autos et/ou motos) (B) et (12)
(1) Type : T (véhicule de tourisme ; M (Moto) ; V (Vélocycle, scooter) ; (2) mettre une croix dans la colonne ; (3) indiquer : super, diesel, super sans plomb, GPL.

Désignation des véhicules :		Puissance fiscale	Barème BNC (2)	Barème BIC		Kilométrage professionnel	Indemnités kilométriques déductibles	Amortissements pratiqués à réintégrer (si véhicules inscrits au registre des immobilisations)	
Modèle(s)	Type (1)			(2)	Type de carburant (3)				
	T		X			19 327			
Frais réels non couverts par les barèmes kilométriques ----->									
Total A à reporter ligne 23 de l'annexe 2035 A ; total B à reporter au cadre B de la page 2 de la déclaration 2035							A		B

UTILISATION DE 100 € DE RECETTES EN 2019



ÉVOLUTION DE LA PROFESSION SUR 10 ANS



Sources : ARCOLIB

Siège de RENNES :
8 Place du Colombier
BP 40415
35004 RENNES Cedex

Bureau de VANNES :
1 Rue Anita Conti
56000 VANNES

Bureau de NANTES :
4 rue du Wattman
44700 ORVAULT

Bureau de PARIS :
15 avenue Trudaine
75009 PARIS


Tél : 02 23 300 600 - Fax 02 23 300 101 - Mail : contact@arcolib.fr

pour AJ **1 | 2** mois

1	NOM ET PRENOMS OU DÉNOMINATION	ARTISTE PEINTRE													
Nature de l'activité (1)		121 Adhérents						Code activité pour les praticiens médicaux							
N° SIRET								si exercice en société (2)		AV		Nombre d'associés AS			
Résultat déterminé (2)		d'après les règles « recettes-dépenses »				AK		d'après les règles « créances-dettes »				AL			
Comptabilité tenue (2) :		Hors taxe		CV		<input checked="" type="checkbox"/>		Taxe incluse		CW		Non assujetti à la TVA		AT	
Si vous êtes adhérent d'un organisme agréé (association ou organisme mixte) ou client d'un viseur fiscal		AM		<input checked="" type="checkbox"/>		Année d'adhésion				Nombre de salariés		AP		Salaires nets perçus AR	
Montant des immobilisations (report du total des bases amortissables hors TVA déductible de la col.4 du tableau I de la déclaration n° 2035)		DA													
2	1	Recettes encaissées y compris les remboursements de frais (1)	AA	66 286	102,25 %										
RECEPTE	2	Débours payés pour le compte des clients (2)	AB												
	3	À déduire Honoraires rétrocedés (dont suppléments rétrocedés) (3)	AC		1 460		2,25 %								
	4	Montant net des recettes	AD		64 826		100,00 %								
	5	Produits financiers (4)	AE		76		0,12 %								
	6	Gains divers (5)	AF		1 036		1,60 %								
	TOTAL (ligne 4 à 6)		AG		65 938		101,72 %								
3	8	Achats (6)	BA	7 343	11,33 %										
DEPENSES PROFESSIONNELLES	9	Frais de personnel	Salaires nets et avantages en nature (7)		BB		695		1,07 %						
	10		Charges sociales sur salaires (parts patronale et ouvrière)		BC		390		0,60 %						
	11	Impôts et taxes (8)	Taxe sur la valeur ajoutée		BD										
	12		Contribution économique territoriale		JY		29		0,04 %						
	13		Autres impôts		BS		408		0,63 %						
	14		(9) Contribution sociale généralisée déductible		BV		1 597		2,46 %						
	15	Loyer et charges locatives		BF		3 564		5,50 %							
	16	Location de matériel et de mobilier – dont redevances de collaboration (10)		BW		BG		815		1,26 %					
	17	Entretien et réparations		424		0,65 %									
	18	Personnel intérimaire		4		0,01 %									
	19	Petit outillage (11)		850		1,31 %									
	20	Chauffage, eau, gaz, électricité		717		1,11 %									
	21	Honoraires ne constituant pas les rétrocessions (11)		2 762		4,26 %									
	22	Primes d'assurances		472		0,73 %									
23	Frais de véhicules (12)		2 602		4,01 %										
(cocher la case si évaluation forfaitaire)															
24	Autres frais de déplacements (voyages...)		2 080		3,21 %										
25	Charges sociales personnelles (13)		dont obligatoires		BT		3 179								
		dont cotisations facultatives Madelin		BZ		390		dont facultatives aux nouveaux plans d'épargne retraite		BU		8			
26	Frais de réception, de représentation et de congrès		978		1,51 %										
27	Fournitures de bureau, frais de documentation, de correspondance et de téléphone		1 238		1,91 %										
28	Frais d'actes et de contentieux		43		0,07 %										
29	Cotisations syndicales et professionnelles		BY		162		0,25 %								
30	Autres frais divers de gestion		2 826		4,36 %										
31	Frais financiers (14)		BN		192		0,30 %								
32	Pertes diverses (15)		BP		9		0,01 %								
		TOTAL (lignes 8 à 32)		BR		33 777		52,10 %							

2035 moyenne, en euros, issue des déclarations n° 2035 des revenus 2019 des Adhérents BNC d' ARCOLIB

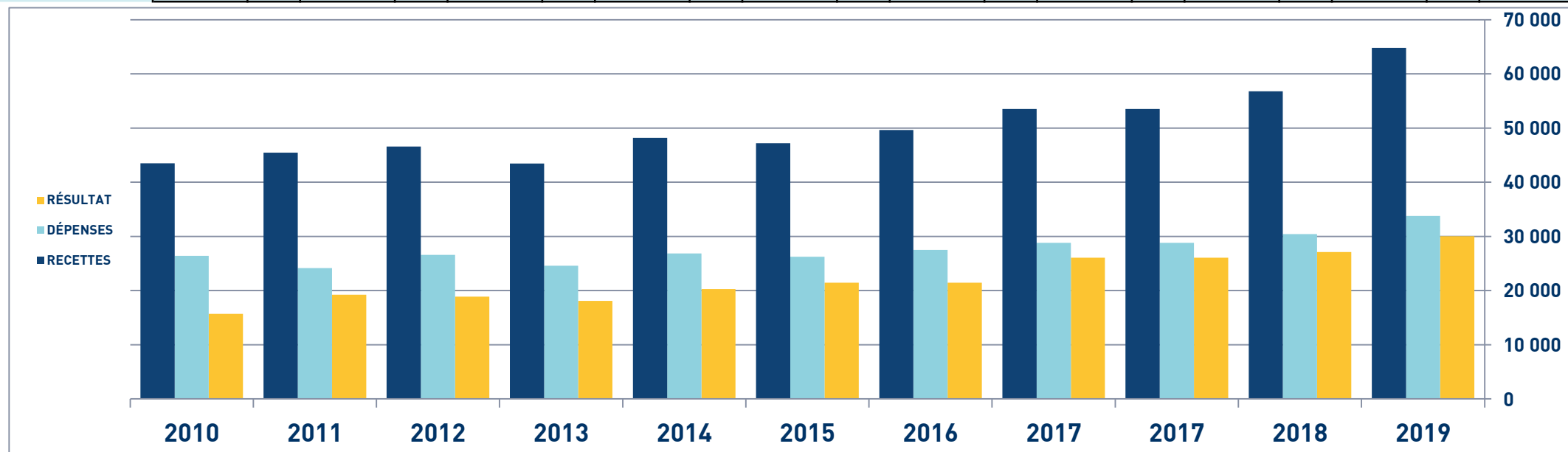
STATISTIQUES PAR TRANCHES DE RECETTES – ARTISTE PEINTRE

 2019		Tranche n° 1		Tranche n° 2		Tranche n° 3		Tranche n° 4		
		de 0 € à 20 140 €		de 20 141 € à 42 550 €		de 42 551 € à 71 902 €		de 71 903 € à 874 999 €		
		31 Adhérents		31 Adhérents		31 Adhérents		28 Adhérents		
RECETTES	Recettes encaissées	13 501	100,52 %	29 456	101,64 %	59 269	106,66 %	174 445	100,85 %	
	A déduire : Débours payés									
	Honoraires rétrocédés	70	0,52 %	475	1,64 %	3 703	6,66 %	1 474	0,85 %	
	Montant net des Recettes	13 431	100,00 %	28 982	100,00 %	55 566	100,00 %	172 970	100,00 %	
	Produits financiers					1		328	0,19 %	
Gains divers	1 186	8,83 %	726	2,51 %	1 295	2,33 %	924	0,53 %		
TOTAL RECETTES		14 618	108,84 %	29 708	102,51 %	56 863	102,33 %	174 223	100,72 %	
DÉPENSES	Achats	2 075	15,45 %	2 999	10,35 %	3 967	7,14 %	21 563	12,47 %	
	Salaires nets					157	0,28 %	3 001	1,73 %	
	Charges sociales sur salaires					137	0,25 %	1 686	0,97 %	
	Taxe sur la Valeur Ajoutée									
	Contrib. Économique Territoriale	32	0,24 %	54	0,19 %	6	0,01 %	37	0,02 %	
	Autres impôts	323	2,40 %	166	0,57 %	547	0,99 %	619	0,36 %	
	CSG déductible	305	2,27 %	702	2,42 %	1 135	2,04 %	4 452	2,57 %	
	Loyers et charges locatives	1 524	11,35 %	2 949	10,18 %	4 162	7,49 %	6 307	3,65 %	
	Location de matériel et mobilier	29	0,22 %	354	1,22 %	285	0,51 %	2 757	1,59 %	
	- Entretien et réparations	103	0,77 %	223	0,77 %	276	0,50 %	1 238	0,72 %	
	- Personnel intérimaire	6	0,04 %			2	0,00 %	9	0,01 %	
	- Petit outillage	389	2,90 %	569	1,96 %	1 125	2,02 %	1 292	0,75 %	
	- Chauffage, eau, gaz, électricité	556	4,14 %	521	1,80 %	727	1,31 %	1 275	0,74 %	
	- Honoraires non rétrocédés	1 150	8,56 %	1 259	4,34 %	1 617	2,91 %	7 375	4,26 %	
	- Primes d'assurances	209	1,56 %	303	1,05 %	373	0,67 %	1 029	0,59 %	
	TOTAL T.F.S.E.		2 413	17,97 %	2 875	9,92 %	4 121	7,42 %	12 219	7,06 %
	- Frais de véhicules	1 145	8,53 %	2 664	9,19 %	2 609	4,70 %	3 909	2,26 %	
	- Autres frais de déplacements	751	5,59 %	1 425	4,92 %	2 557	4,60 %	4 369	2,53 %	
	TOTAL TRANSPORTS ET DÉPLACEMENTS		1 896	14,12 %	4 089	14,11 %	5 167	9,30 %	8 278	4,79 %
	- Charges sociales Obligatoires	1 153	8,59 %	1 660	5,73 %	4 824	8,68 %	6 856	3,96 %	
	- Charges sociales Facultatives							35	0,02 %	
	CHARGES SOCIALES PERSONNELLES		1 153	8,58 %	1 660	5,73 %	4 824	8,68 %	6 892	3,98 %
	- Frais de réception, représentation, congrès	217	1,62 %	661	2,28 %	845	1,52 %	2 494	1,44 %	
- Fournitures de bureau, documentation, ...	783	5,83 %	1 041	3,59 %	1 408	2,53 %	1 925	1,11 %		
- Frais d'actes et contentieux					122	0,22 %	45	0,03 %		
- Cotisations syndicales et professionnelles	200	1,49 %	130	0,45 %	170	0,31 %	159	0,09 %		
- Autres frais divers de gestion	590	4,39 %	1 032	3,56 %	1 982	3,57 %	8 155	4,71 %		
TOTAL FRAIS DIVERS DE GESTION		1 790	13,33 %	2 864	9,88 %	4 527	8,15 %	12 778	7,39 %	
Frais financiers	152	1,13 %	106	0,37 %	246	0,44 %	261	0,15 %		
Pertes diverses	12	0,09 %	11	0,04 %	5	0,01 %	8			
TOTAL DÉPENSES		11 705	87,15 %	18 830	64,97 %	29 288	52,71 %	80 860	46,75 %	
RÉSULTAT	Excédent	2 913	21,69 %	10 878	37,53 %	27 931	50,27 %	93 363	53,98 %	
	Plus-values à court terme	1	0,01 %					83	0,05 %	
	Divers à réintégrer	726	5,41 %	548	1,89 %	455	0,82 %	3 041	1,76 %	
	Bénéfice SCM	29	0,22 %							
	Frais d'établissement			6	0,02 %			15	0,01 %	
	Dotations aux amortissements	983	7,32 %	1 112	3,84 %	1 544	2,78 %	4 020	2,32 %	
	Moins-values à court terme	1	0,01 %					43	0,02 %	
	Divers à déduire	172	1,28 %			3 175	5,71 %	2 855	1,65 %	
	Déficit SCM									
	RÉSULTAT		2 512	18,70 %	10 308	35,57 %	23 674	42,61 %	89 554	51,77 %
Kilométrage moyen		4678 km		9425 km		10933 km		17095 km		

ARTISTE PEINTRE - ÉVOLUTION SUR 10 ANS

En eUROS

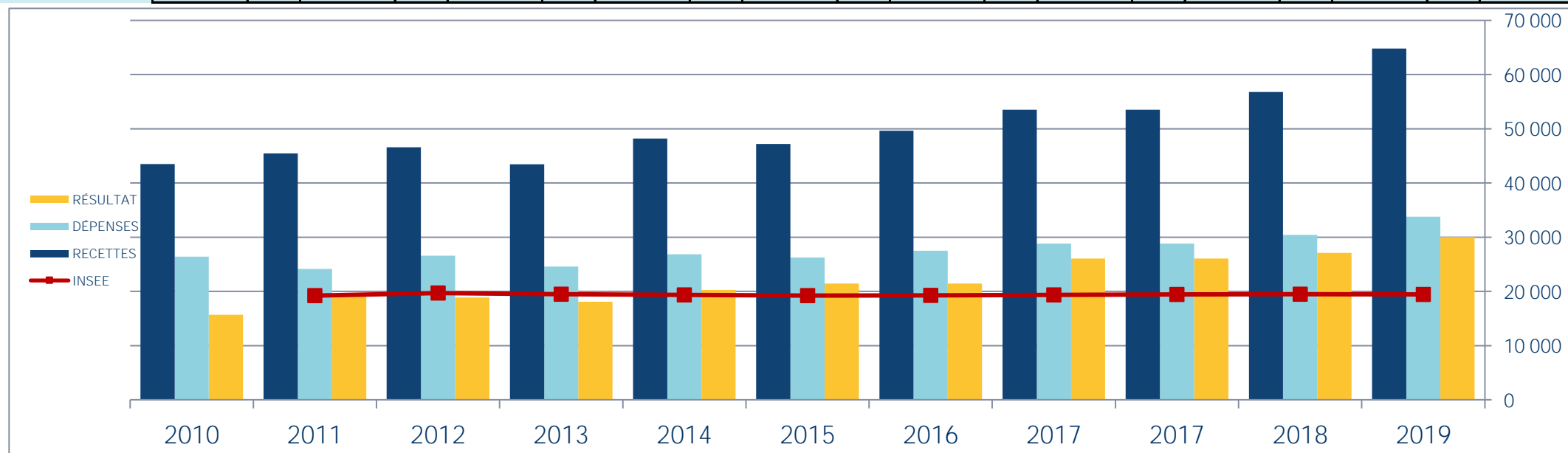
Année	2010	% Var.	2011	% Var.	2012	% Var.	2013	% Var.	2014	% Var.	2015	% Var.	2016	% Var.	2017	% Var.	2018	% Var.	2019
Nb Adhérents	72	10/11	72	11/12	85	12/13	89	13/14	100	14/15	102	15/16	118	16/17	120	17/18	116	18/19	121
RECETTES NETTES	43 501	4,49	45 454	2,47	46 578	-6,69	43 462	10,93	48 211	-2,10	47 197	5,17	49 638	7,80	53 510	6,09	56 770	14,19	64 826
Achats	4 148		3 225		4 224		3 549		5 178		5 427		5 138		4 707		5 440		7 343
Impôts et Taxes	1 410		1 158		1 135		1 129		1 272		1 254		1 452		1 909		2 200		2 034
Locations	3 965		4 084		4 567		3 989		3 681		3 860		3 362		4 077		4 738		4 379
Transport et Dépl.	5 084		4 639		5 142		5 030		4 886		4 694		4 708		4 983		4 417		4 683
Ch. Soc. Perso.	2 699		2 485		2 638		2 650		2 660		2 732		2 649		3 265		3 512		3 577
Autres Charges	9 121		8 532		8 858		8 233		9 171		8 259		10 196		9 886		10 107		11 761
TOTAL DÉPENSES	26 427	-8,72	24 123	10,12	26 564	-7,47	24 580	9,23	26 848	-2,32	26 226	4,88	27 505	4,81	28 827	5,51	30 414	11,06	33 777
RÉSULTAT NET	15 677	22,65	19 228	-1,76	18 889	-4,18	18 100	11,98	20 268	5,76	21 436	-0,02	21 431	21,57	26 053	3,98	27 090	10,84	30 026



ARTISTE PEINTRE - ÉVOLUTION SUR 10 ANS

En eUROS

Année	2010	% Var.	2011	% Var.	2012	% Var.	2013	% Var.	2014	% Var.	2015	% Var.	2016	% Var.	2017	% Var.	2018	% Var.	2019
Nb Adhérents	72	10/11	72	11/12	85	12/13	89	13/14	100	14/15	102	15/16	118	16/17	120	17/18	116	18/19	121
RECETTES NETTES	43 501	4,49	45 454	2,47	46 578	-6,69	43 462	10,93	48 211	-2,10	47 197	5,17	49 638	7,80	53 510	6,09	56 770	14,19	64 826
Achats	4 148		3 225		4 224		3 549		5 178		5 427		5 138		4 707		5 440		7 343
Impôts et Taxes	1 410		1 158		1 135		1 129		1 272		1 254		1 452		1 909		2 200		2 034
Locations	3 965		4 084		4 567		3 989		3 681		3 860		3 362		4 077		4 738		4 379
Transport et Dépl.	5 084		4 639		5 142		5 030		4 886		4 694		4 708		4 983		4 417		4 683
Ch. Soc. Perso.	2 699		2 485		2 638		2 650		2 660		2 732		2 649		3 265		3 512		3 577
Autres Charges	9 121		8 532		8 858		8 233		9 171		8 259		10 196		9 886		10 107		11 761
TOTAL DÉPENSES	26 427	-8,72	24 123	10,12	26 564	-7,47	24 580	9,23	26 848	-2,32	26 226	4,88	27 505	4,81	28 827	5,51	30 414	11,06	33 777
RÉSULTAT NET	15 677	22,65	19 228	-1,76	18 889	-4,18	18 100	11,98	20 268	5,76	21 436	-0,02	21 431	21,57	26 053	3,98	27 090	10,84	30 026

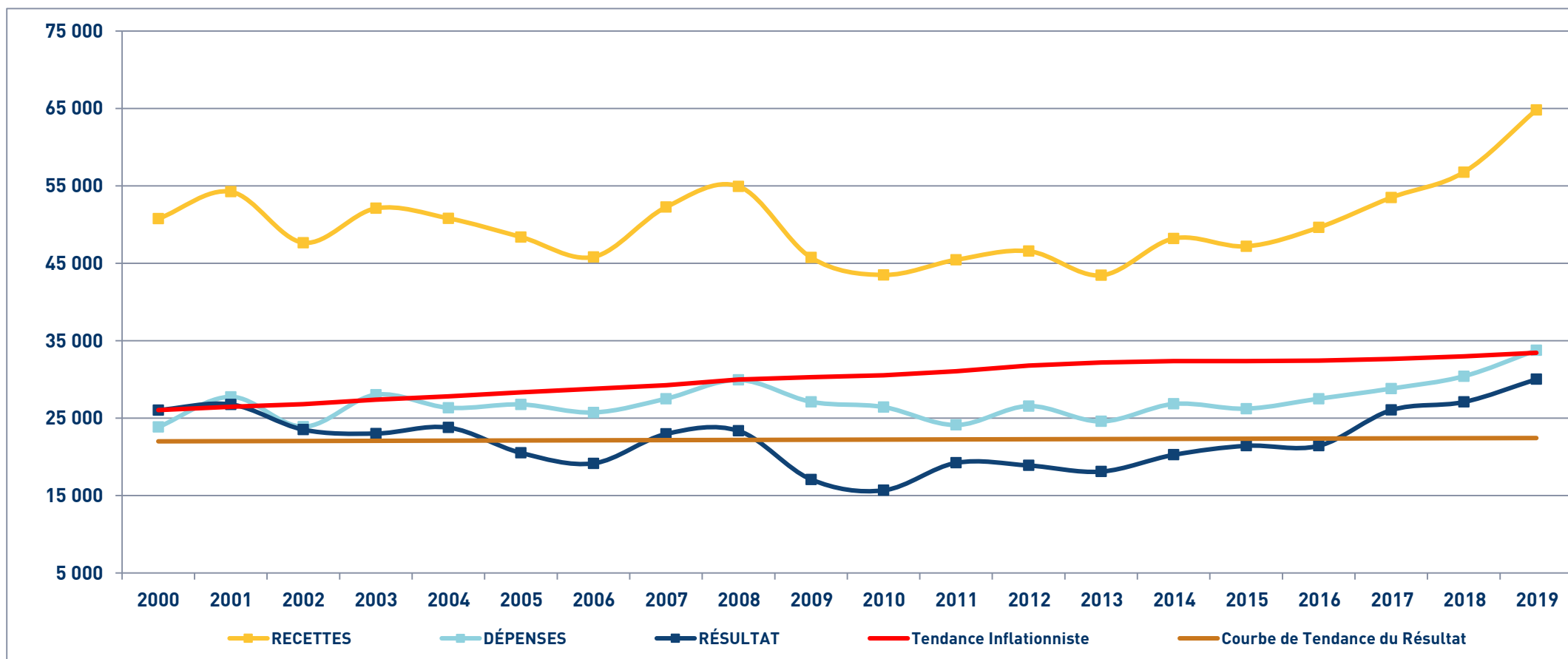


ARTISTE PEINTRE

SYNTHÈSE DES 20 DERNIÈRES ANNÉES

en euros


ANNÉES :	2000	2001	2002	2003	2004	2005	2006	2007	2008	2009	2010	2011	2012	2013	2014	2015	2016	2017	2018	2019
RECETTES	50 771	54 254	47 667	52 109	50 815	48 401	45 820	52 267	54 937	45 748	43 501	45 454	46 578	43 462	48 211	47 197	49 638	53 510	56 770	64 826
DÉPENSES	23 856	27 742	23 889	28 031	26 347	26 767	25 727	27 502	29 932	27 103	26 427	24 123	26 564	24 580	26 848	26 226	27 505	28 827	30 414	33 777
RÉSULTAT	26 036	26 766	23 511	23 012	23 787	20 516	19 162	22 964	23 362	17 078	15 677	19 228	18 889	18 100	20 268	21 436	21 431	26 053	27 090	30 026



pour AJ **1 | 2** mois

1	NOM ET PRENOMS OU DÉNOMINATION	ARTISTES				
Nature de l'activité (1)		162 Adhérents	Code activité pour les praticiens médicaux			
N° SIRET			si exercice en société (2)	AV	Nombre d'associés AS	
Résultat déterminé (2)	d'après les règles « recettes-dépenses »		AK	d'après les règles « créances-dettes »		
Comptabilité tenue (2) :	Hors taxe	CV <input checked="" type="checkbox"/>	Taxe incluse	CW	Non assujetti à la TVA	
Si vous êtes adhérent d'un organisme agréé (association ou organisme mixte) ou client d'un viseur fiscal	AM <input checked="" type="checkbox"/>	Année d'adhésion		Nombre de salariés	AP	
Montant des immobilisations (report du total des bases amortissables hors TVA déductible de la col.4 du tableau I de la déclaration n° 2035)		DA				
2	1	Recettes encaissées y compris les remboursements de frais (1)	AA	103 491	101,00 %	
R E C E T T E S	2	Débours payés pour le compte des clients (2)	AB	1		
	3	À déduire Honoraires rétrocedés (dont suppléments rétrocedés) (3)	AC	1 023	1,00 %	
	4	Montant net des recettes	AD	102 467	100,00 %	
	5	Produits financiers (4)	AE	7	0,01 %	
	6	Gains divers (5)	AF	15 087	14,72 %	
	TOTAL (ligne 4 à 6)			AG	117 561	114,73 %
	3	8	Achats (6)	BA	5 624	5,49 %
D É P E N S E S P R O F E S S I O N N E L L E S	9	Frais de personnel	BB	215	0,21 %	
	10	Salaires nets et avantages en nature (7)	BC	1 955	1,91 %	
	11	Charges sociales sur salaires (parts patronale et ouvrière)	BD			
	12	Impôts et taxes (8)	Taxe sur la valeur ajoutée	JY	23	0,02 %
			Contribution économique territoriale	BS	3 202	3,13 %
			Autres impôts	BV	3 234	3,16 %
	13	(9) Contribution sociale généralisée déductible	BF	2 601	2,54 %	
	14	Loyer et charges locatives	BG	540	0,53 %	
	15	Location de matériel et de mobilier – dont redevances de collaboration (10)	BW			
	16	Entretien et réparations	249 0,24 %		Total : Travaux, Fournitures et Services Extérieurs	
	17	Personnel intérimaire	30 0,03 %			
	18	Petit outillage (11)	1 734 1,69 %			
	19	Chauffage, eau, gaz, électricité	326 0,32 %			
	20	Honoraires ne constituant pas les rétrocessions (11)	6 076 5,93 %			
	21	Primes d'assurances	281 0,27 %			
	22	Frais de véhicules (12)	946 0,92 %			
	23	(cocher la case si évaluation forfaitaire) ...			Total : Transport et déplacements	
	24	Autres frais de déplacements (voyages...)	2 423 2,36 %		BJ	3 369 3,29 %
	25	Charges sociales personnelles (13)	dont obligatoires	BT	2 973	BK
dont cotisations facultatives Madelin			BZ	562	dont facultatives aux nouveaux plans d'épargne retraite	
26	Frais de réception, de représentation et de congrès	1 296 1,26 %		Total : Frais divers de gestion	BM	3 600 3,51 %
27	Fournitures de bureau, frais de documentation, de correspondance et de téléphone	1 176 1,15 %				
28	Frais d'actes et de contentieux	12 0,01 %				
29	Cotisations syndicales et professionnelles	BY	100 0,10 %			
30	Autres frais divers de gestion	1 016 0,99 %				
31	Frais financiers (14)			BN	126 0,12 %	
32	Pertes diverses (15)			BP	5	
TOTAL (lignes 8 à 32)			BR	36 727	35,84 %	

STATISTIQUES PAR TRANCHES DE RECETTES - ARTISTES

 2019		Tranche n° 1		Tranche n° 2		Tranche n° 3	
		de 0 € à 33 001 €		de 33 002 € à 95 746 €		de 95 747 € à 1 100 830 €	
		59 Adhérents		58 Adhérents		45 Adhérents	
RECETTES	Recettes encaissées	14 260	102,82 %	59 120	103,12 %	278 901	100,29 %
	A déduire :						
	Débours payés	2	0,01 %				
	Honoraires rétrocedés	388	2,80 %	1 791	3,12 %	818	0,29 %
	Montant net des Recettes	13 869	100,00 %	57 329	100,00 %	278 084	100,00 %
	Produits financiers	1	0,01 %			23	0,01 %
Gains divers	16 516	119,09 %	163	0,28 %	32 131	11,55 %	
	TOTAL RECETTES	30 386	219,09 %	57 492	100,28 %	310 238	111,56 %
DÉPENSES	Achats	956	6,89 %	4 592	8,01 %	13 067	4,70 %
	Salaires nets			87	0,15 %	661	0,24 %
	Charges sociales sur salaires	47	0,34 %	65	0,11 %	6 892	2,48 %
	Taxe sur la Valeur Ajoutée						
	Contrib. Économique Territoriale			26	0,05 %	48	0,02 %
	Autres impôts	904	6,52 %	297	0,52 %	9 997	3,59 %
	CSG déductible	673	4,85 %	1 345	2,35 %	9 032	3,25 %
	Loyers et charges locatives	1 636	11,80 %	2 811	4,90 %	3 834	1,38 %
	Location de matériel et mobilier	274	1,98 %	223	0,39 %	1 284	0,46 %
	<ul style="list-style-type: none"> - Entretien et réparations - Personnel intérimaire - Petit outillage - Chauffage, eau, gaz, électricité - Honoraires non rétrocedés - Primes d'assurances 	115	0,83 %	373	0,65 %	253	0,09 %
		49	0,35 %			42	0,02 %
		751	5,41 %	1 878	3,28 %	3 540	1,27 %
		320	2,31 %	367	0,64 %	297	0,11 %
		1 920	13,84 %	2 164	3,77 %	16 779	6,03 %
		187	1,35 %	388	0,68 %	284	0,10 %
		TOTAL T.F.S.E.	3 342	24,10 %	5 171	9,02 %	21 195
	<ul style="list-style-type: none"> - Frais de véhicules - Autres frais de déplacements 	1 018	7,34 %	1 312	2,29 %	415	0,15 %
		1 224	8,83 %	1 628	2,84 %	5 073	1,82 %
	TOTAL TRANSPORTS ET DÉPLAC.	2 242	16,17 %	2 941	5,13 %	5 488	1,97 %
	<ul style="list-style-type: none"> - Charges sociales Obligatoires - Charges sociales Facultatives 	1 795	12,94 %	3 386	5,91 %	6 003	2,16 %
		CHARGES SOCIALES PERSONNELLES	1 795	12,94 %	3 386	5,91 %	6 003
	<ul style="list-style-type: none"> - Frais de réception, représ. - Fournitures de bureau, doc... - Frais d'actes et contentieux - Cotisations syndicales et prof. - Autres frais divers de gestion 	406	2,93 %	1 426	2,49 %	2 318	0,83 %
		822	5,93 %	1 044	1,82 %	1 813	0,65 %
		1	0,01 %	17	0,03 %	20	0,01 %
		99	0,71 %	91	0,16 %	116	0,04 %
		448	3,23 %	1 057	1,84 %	1 731	0,62 %
TOTAL FRAIS DIVERS DE GESTION	1 776	12,81 %	3 636	6,34 %	5 998	2,16 %	
Frais financiers	184	1,33 %	145	0,25 %	20	0,01 %	
Pertes diverses	1	0,01 %	6	0,01 %	10		
TOTAL DÉPENSES	13 788	99,42 %	24 732	43,14 %	83 530	30,04 %	
RÉSULTAT	Excédent	16 598	119,68 %	32 760	57,14 %	226 708	81,53 %
	Plus-values à court terme			80	0,14 %		
	Divers à réintégrer	373	2,69 %	382	0,67 %	5 945	2,14 %
	Bénéfice SCM						
	Frais d'établissement						
	Dotation aux amortissements	976	7,04 %	1 634	2,85 %	3 171	1,14 %
	Moins-values à court terme	78	0,56 %	92	0,16 %		
	Divers à déduire	212	1,53 %	689	1,20 %		
	Déficit SCM						
	RÉSULTAT	15 704	113,23 %	30 808	53,74 %	229 482	82,52 %
Kilométrage moyen	5133 km		7269 km		10327 km		

pour AJ | 1 | 2 | mois

1		NOM ET PRENOMS OU DÉNOMINATION		DESSINATEUR - ILLUSTRATEUR														
Nature de l'activité (1)		31 Adhérents										Code activité pour les praticiens médicaux						
N° SIRET												si exercice en société (2)		AV	Nombre d'associés		AS	
Résultat déterminé (2)		d'après les règles « recettes-dépenses »										AK	d'après les règles « créances-dettes »		AL			
Comptabilité tenue (2) :		Hors taxe		CV	<input checked="" type="checkbox"/>	Taxe incluse		CW	Non assujetti à la TVA					AT				
Si vous êtes adhérent d'un organisme agréé (association ou organisme mixte) ou client d'un viseur fiscal		AM	<input checked="" type="checkbox"/>	Année d'adhésion				Nombre de salariés		AP			Salaires nets perçus		AR			
Montant des immobilisations (report du total des bases amortissables hors TVA déductible de la col.4 du tableau I de la déclaration n° 2035)		DA																
2		1	Recettes encaissées y compris les remboursements de frais (1)										AA	61 322	101,83 %			
RE C E T T E S	2	Débours payés pour le compte des clients (2)										AB						
	3	À déduire		Honoraires rétrocedés (dont suppléments rétrocedés)										(3)	AC	1 103	1,83 %	
	4	Montant net des recettes										AD	60 219	100,00 %				
	5	Produits financiers (4)										AE	5	0,01 %				
	6	Gains divers (5)										AF	116	0,19 %				
	TOTAL (ligne 4 à 6)										AG	60 339	100,20 %					
	3		8	Achats (6)										BA	743	1,23 %		
D É P E N S E S P R O F E S S I O N N E L L E S	9	Frais de personnel		Salaires nets et avantages en nature (7)										BB	5 100	8,47 %		
	10	Charges sociales sur salaires (parts patronale et ouvrière)										BC	1 556	2,58 %				
	11	Taxe sur la valeur ajoutée										BD						
	12	Impôts et taxes (8)		Contribution économique territoriale										JY	191	0,32 %		
	13	Autres impôts										BS	357	0,59 %				
	14	(9) Contribution sociale généralisée déductible										BV	1 584	2,63 %				
	15	Loyer et charges locatives										BF	4 126	6,85 %				
	16	Location de matériel et de mobilier – dont redevances de collaboration (10)								BW		BG	613	1,02 %				
	17	Entretien et réparations		488	0,81 %		Total : Travaux, Fournitures et Services Externes					BH	4 423	7,34 %				
	18	Personnel intérimaire		341	0,57 %													
	19	Petit outillage (11)		366	0,61 %													
	20	Chauffage, eau, gaz, électricité		607	1,01 %													
	21	Honoraires ne constituant pas les rétrocessions (11)		1 466	2,43 %													
	22	Primes d'assurances		1 155	1,92 %		Total : Transport et déplacements					BJ	3 670	6,09 %				
	23	Frais de véhicules (12)		2 197	3,65 %													
	(cocher la case si évaluation forfaitaire)			...														
	24	Autres frais de déplacements (voyages...)		1 473	2,45 %													
	25	Charges sociales personnelles (13)		dont obligatoires				BT	4 069					BK	5 421	9,00 %		
			dont cotisations facultatives Madelin		BZ	1 118	dont facultatives aux nouveaux plans d'épargne retraite		BU	234								
26	Frais de réception, de représentation et de congrès		652	1,08 %		Total : Frais divers de gestion					BM	4 139	6,87 %					
27	Fournitures de bureau, frais de documentation, de correspondance et de téléphone		1 648	2,74 %														
28	Frais d'actes et de contentieux		14	0,02 %														
29	Cotisations syndicales et professionnelles		BY	84	0,14 %													
30	Autres frais divers de gestion		1 741	2,89 %														
31	Frais financiers (14)										BN	380	0,63 %					
32	Pertes diverses (15)										BP	671	1,11 %					
TOTAL (lignes 8 à 32)										BR	32 975	54,76 %						

NOM ET PRENOMS OU DÉNOMINATION **DESSINATEUR - ILLUSTRATEUR**

N° SIRET

31 Adhérents

DÉTERMINATION DU RÉSULTAT	4	34	Excédent (ligne 7 – ligne 33)				CA	27 365	45,44 %	
		35	Plus-values à court terme (16)				CB			
		36	Divers à réintégrer (17)				CC	3 627	6,02 %	
		37	Bénéfice Société civile de moyen (18)				CD			
		38	TOTAL (ligne 34 à 37)				CE	30 992	51,47 %	
		39	Insuffisance (ligne 33 – ligne 7)				CF			
		40	Frais d'établissement (19)				CG	32	0,05 %	
		41	Dotations aux amortissements (20)				CH	758	1,26 %	
		42	Moins-value à court terme				CK	163	0,27 %	
		43	Divers à déduire (21)	dont exonération sur le bénéfice « zone franche urbaine territoire entrepreneur »	CS		dont exonération sur le bénéfice « pôle de compétitivité » hors CICE	AX	366	0,61 %
				dont exonération sur le bénéfice « entreprise nouvelle »	AW		dont l'abondement sur l'épargne salariale	CT		
				dont exonération « jeunes entreprises innovantes »	CU		dont exonération sur le bénéfice « jeunes artistes »	CO		
				dont exonération médecins « zones déficitaires en offre de soins »	CI		dont déductions « médecins conventionnés de secteur I »	CQ		
		44	Déficit Société civile de moyens (18)				CM			
	45	TOTAL (lignes 39 à 44)				CN	1 320	2,19 %		
	46	Bénéfice (ligne 38 – ligne 45)				CP	29 671	49,27 %		
	47	Déficit (ligne 45 – ligne 38)				CR				


5	Taxe sur la valeur ajoutée	Montant de la TVA afférente aux recettes brutes :		CX	7 483
		Montant de la TVA afférente aux achats (biens et services autres qu'immobilisations) :		CY	1 382
		dont montant de la TVA afférente aux honoraires récédés :		CZ	6

6	Contribution économique territoriale (23)	Recettes provenant d'activités exonérées à titre permanent :	AU	11 371
----------	---	--	----	---------------

7 Barèmes kilométriques (évaluation forfaitaire des frais de transport : autos et/ou motos) (B) et (12)
(1) Type : T (véhicule de tourisme ; M (Moto) ; V (Vélocycle, scooter) ; (2) mettre une croix dans la colonne ; (3) indiquer : super, diesel, super sans plomb, GPL.

Désignation des véhicules :		Puissance fiscale	Barème BNC (2)	Barème BIC		Kilométrage professionnel	Indemnités kilométriques déductibles	Amortissements pratiqués à réintégrer (si véhicules inscrits au registre des immobilisations)	
Modèle(s)	Type (1)			(2)	Type de carburant (3)				
	T		X			6 925			
Frais réels non couverts par les barèmes kilométriques ----->									
Total A à reporter ligne 23 de l'annexe 2035 A ; total B à reporter au cadre B de la page 2 de la déclaration 2035							A		B

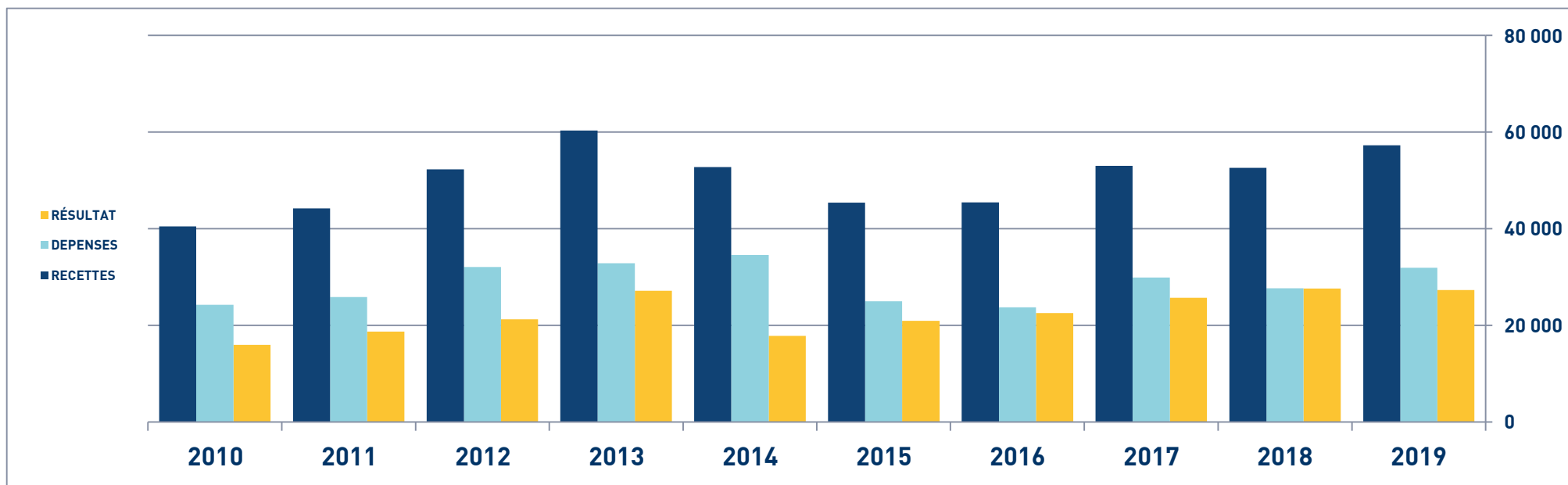
STATISTIQUES PAR TRANCHES DE RECETTES – DESSINATEUR/ILLUSTRATEUR

 2019		Tranche n° 1		Tranche n° 2	
		de 0 € à 60 392 €		de 60 393 € à 204 357 €	
		18 Adhérents		13 Adhérents	
RECETTES	Recettes encaissées	38 804	101,32 %	94 161	102,05 %
	A déduire : Débours payés				
	Honoraires rétrocedés	507	1,32 %	1 889	2,05 %
	Montant net des Recettes	38 297	100,00 %	92 272	100,00 %
	Produits financiers			11	0,01 %
Gains divers	102	0,27 %	128	0,14 %	
TOTAL RECETTES		38 399	100,27 %	92 411	100,15 %
DÉPENSES	Achats	1 160	3,03 %	75	0,08 %
	Salaires nets	1 779	4,65 %	9 560	10,36 %
	Charges sociales sur salaires	7	0,02 %	3 700	4,01 %
	Taxe sur la Valeur Ajoutée				
	Contrib. Économique Territoriale	115	0,30 %	288	0,31 %
	Autres impôts	102	0,26 %	701	0,76 %
	CSG déductible	1 132	2,96 %	2 156	2,34 %
	Loyers et charges locatives	3 178	8,30 %	5 195	5,63 %
	Location de matériel et mobilier	105	0,27 %	1 309	1,42 %
	- Entretien et réparations	425	1,11 %	558	0,60 %
	- Personnel intérimaire	13	0,03 %	794	0,86 %
	- Petit outillage	330	0,86 %	425	0,46 %
	- Chauffage, eau, gaz, électricité	595	1,55 %	590	0,64 %
	- Honoraires non rétrocedés	1 205	3,15 %	1 785	1,93 %
	- Primes d'assurances	820	2,14 %	1 557	1,69 %
	TOTAL T.F.S.E.	3 389	8,85 %	5 709	6,19 %
	- Frais de véhicules	2 715	7,09 %	1 430	1,55 %
	- Autres frais de déplacements	856	2,24 %	2 286	2,48 %
	TOTAL TRANSPORTS ET DÉPLACEMENTS	3 571	9,32 %	3 717	4,03 %
	- Charges sociales Obligatoires	2 895	7,56 %	5 852	6,34 %
	- Charges sociales Facultatives	210	0,55 %	250	0,27 %
	CHARGES SOCIALES PERSONNELLES	3 992	10,42 %	7 546	8,18 %
	- Frais de réception, représentation, congrès	477	1,25 %	898	0,97 %
- Fournitures de bureau, documentation, ...	1 743	4,55 %	1 459	1,58 %	
- Frais d'actes et contentieux	8	0,02 %	21	0,02 %	
- Cotisations syndicales et professionnelles	77	0,20 %	87	0,09 %	
- Autres frais divers de gestion	2 044	5,34 %	1 170	1,27 %	
TOTAL FRAIS DIVERS DE GESTION	4 350	11,36 %	3 636	3,94 %	
Frais financiers	145	0,38 %	697	0,76 %	
Pertes diverses	22	0,06 %	1 568	1,70 %	
TOTAL DÉPENSES	23 049	60,18 %	45 859	49,70 %	
RÉSULTAT	Excédent	15 349	40,08 %	46 551	50,45 %
	Plus-values à court terme				
	Divers à réintégrer	4 541	11,86 %	2 046	2,22 %
	Bénéfice SCM				
	Frais d'établissement			77	0,08 %
	Dotation aux amortissements	626	1,63 %	944	1,02 %
	Moins-values à court terme			390	0,42 %
Divers à déduire	598	1,56 %			
Déficit SCM					
RÉSULTAT	18 666	48,74 %	47 186	51,14 %	
Kilométrage moyen		8564 km		3878 km	

DESSINATEUR ILLUSTRATEUR - ÉVOLUTION SUR 10 ANS

En €URO

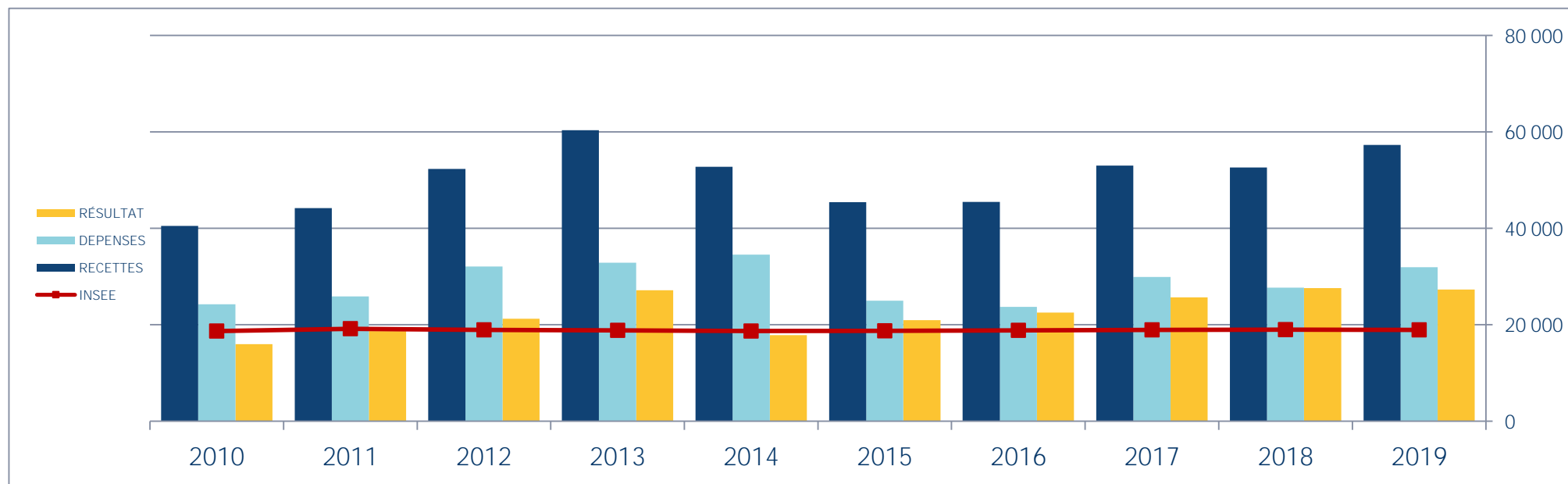
Année	2010	% Var.	2011	% Var.	2012	% Var.	2013	% Var.	2014	% Var.	2015	% Var.	2016	% Var.	2017	% Var.	2018	% Var.	2019
Nb Adhérents	25	10/11	24	11/12	30	12/13	28	13/14	28	14/15	35	15/16	33	16/17	34	17/18	33	18/19	31
RECETTES NETTES	44 215	18,36	52 332	15,29	60 331	-12,55	52 762	-13,94	45 406	0,15	45 474	16,54	52 994	-0,70	52 623	8,87	57 293	5,11	60 219
Impôts et Taxes	1 217		1 732		1 972		2 048		1 379		1 641		1 706		1 607		2 570		2 132
Transport et Dépl.	3 810		4 140		4 389		3 867		3 039		3 189		4 133		3 963		4 241		3 670
Ch. Soc. Perso.	2 770		3 754		4 524		5 519		5 364		4 429		5 785		4 799		6 449		5 421
Autres Charges	18 076		22 445		21 960		23 083		15 210		14 425		18 276		17 334		18 662		21 752
TOTAL DÉPENSES	25 873	23,96	32 071	2,41	32 845	5,09	34 517	-27,60	24 992	-5,23	23 684	26,25	29 900	-7,35	27 703	15,23	31 922	3,30	32 975
RÉSULTAT NET	18 704	13,49	21 227	27,97	27 164	-34,21	17 870	17,33	20 967	7,54	22 548	13,84	25 669	7,57	27 612	-1,09	27 311	8,64	29 671



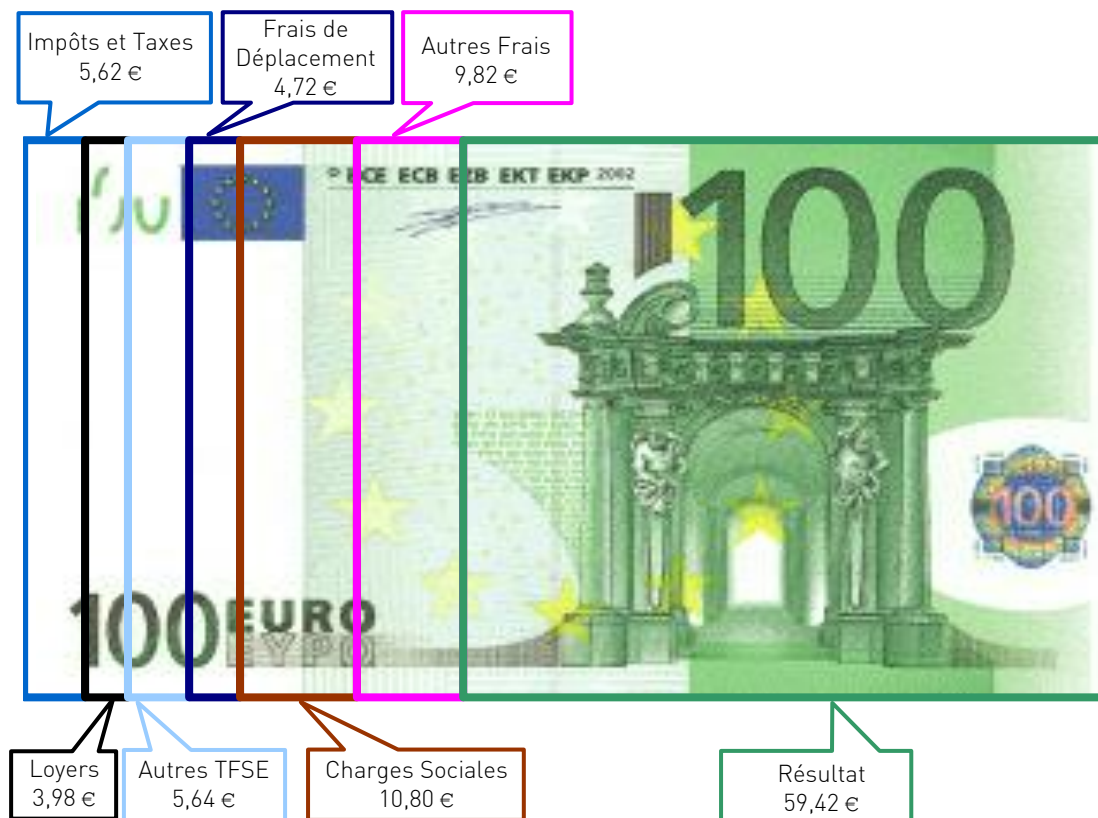
DESSINATEUR ILLUSTRATEUR - ÉVOLUTION SUR 10 ANS

En €UROES

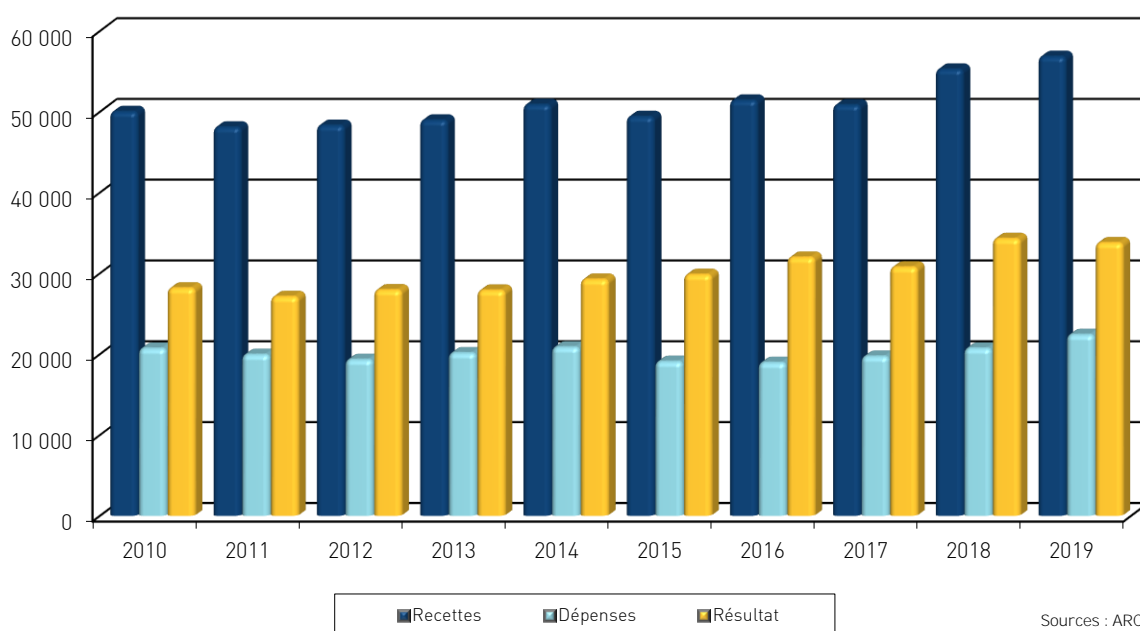
Année	2010	% Var.	2011	% Var.	2012	% Var.	2013	% Var.	2014	% Var.	2015	% Var.	2016	% Var.	2017	% Var.	2018	% Var.	2019
Nb Adhérents	25	10/11	24	11/12	30	12/13	28	13/14	28	14/15	35	15/16	33	16/17	34	17/18	33	18/19	31
RECETTES NETTES	44 215	18,36	52 332	15,29	60 331	-12,55	52 762	-13,94	45 406	0,15	45 474	16,54	52 994	-0,70	52 623	8,87	57 293	5,11	60 219
Impôts et Taxes	1 217		1 732		1 972		2 048		1 379		1 641		1 706		1 607		2 570		2 132
Transport et Dépl.	3 810		4 140		4 389		3 867		3 039		3 189		4 133		3 963		4 241		3 670
Ch. Soc. Perso.	2 770		3 754		4 524		5 519		5 364		4 429		5 785		4 799		6 449		5 421
Autres Charges	18 076		22 445		21 960		23 083		15 210		14 425		18 276		17 334		18 662		21 752
TOTAL DÉPENSES	25 873	23,96	32 071	2,41	32 845	5,09	34 517	-27,60	24 992	-5,23	23 684	26,25	29 900	-7,35	27 703	15,23	31 922	3,30	32 975
RÉSULTAT NET	18 704	13,49	21 227	27,97	27 164	-34,21	17 870	17,33	20 967	7,54	22 548	13,84	25 669	7,57	27 612	-1,09	27 311	8,64	29 671



UTILISATION DE 100 € DE RECETTES EN 2019



ÉVOLUTION DE LA PROFESSION SUR 10 ANS



Siège de RENNES :
8 Place du Colombier
BP 40415
35004 RENNES Cedex

Bureau de VANNES :
1 Rue Anita Conti
56000 VANNES

Bureau de NANTES :
4 rue du Wattman
44700 ORVAULT

Bureau de PARIS :
15 avenue Trudaine
75009 PARIS


Tél : 02 23 300 600 - Fax 02 23 300 101 - Mail : contact@arcolib.fr

pour AJ **1 | 2** mois

1		NOM ET PRENOMS OU DÉNOMINATION										GRAPHISTE									
Nature de l'activité (1)		305 Adhérents										Code activité pour les praticiens médicaux									
N° SIRET												si exercice en société (2) AV									
Résultat déterminé (2)		d'après les règles « recettes-dépenses » AK										d'après les règles « créances-dettes » AL									
Comptabilité tenue (2) :		Hors taxe CV <input checked="" type="checkbox"/> Taxe incluse CW										Non assujetti à la TVA AT									
Si vous êtes adhérent d'un organisme agréé (association ou organisme mixte) ou client d'un viseur fiscal		AM <input checked="" type="checkbox"/> Année d'adhésion										Nombre de salariés AP									
Montant des immobilisations (report du total des bases amortissables hors TVA déductible de la col.4 du tableau I de la déclaration n° 2035)		DA																			
R E C E T T E S	1	Recettes encaissées y compris les remboursements de frais (1)										AA 58 492 102,88 %									
	2	Débours payés pour le compte des clients (2)										AB									
	3	À déduire Honoraires rétrocedés (dont suppléments rétrocedés) (3)										AC 1 635 2,88 %									
	4	Montant net des recettes										AD 56 857 100,00 %									
	5	Produits financiers (4)										AE 6 0,01 %									
	6	Gains divers (5)										AF 364 0,64 %									
	7	TOTAL (ligne 4 à 6)										AG 57 226 100,65 %									
D É P E N S E S P R O F E S S I O N N E L L E S	8	Achats (6)										BA 2 129 3,74 %									
	9	Frais de personnel Salaires nets et avantages en nature (7)										BB 250 0,44 %									
	10	Charges sociales sur salaires (parts patronale et ouvrière)										BC 222 0,39 %									
	11	Taxe sur la valeur ajoutée										BD									
	12	Impôts et taxes (8) Contribution économique territoriale										JY 81 0,14 %									
	13	Autres impôts										BS 327 0,57 %									
	14	(9) Contribution sociale généralisée déductible										BV 2 053 3,61 %									
	15	Loyer et charges locatives										BF 1 989 3,50 %									
	16	Location de matériel et de mobilier – dont redevances de collaboration (10)										BW									
	17	Entretien et réparations 292 0,51 %										Total : Travaux, Fournitures et Services Extérieurs									
	18	Personnel intérimaire 4 0,01 %																			
	19	Petit outillage (11) 815 1,43 %																			
	20	Chauffage, eau, gaz, électricité 266 0,47 %																			
	21	Honoraires ne constituant pas les rétrocessions (11) 1 624 2,86 %																			
	22	Primes d'assurances 208 0,37 %										Total : Transport et déplacements									
	23	Frais de véhicules (12) 1 460 2,57 %																			
	24	Autres frais de déplacements (voyages...)... 1 220 2,15 %										BJ 2 681 4,72 %									
	25	Charges sociales personnelles (13) dont obligatoires BT 5 084										BK 6 141 10,80 %									
		dont cotisations facultatives Madelin BZ 1 046 dont facultatives aux nouveaux plans d'épargne retraite BU 12																			
	26	Frais de réception, de représentation et de congrès 865 1,52 %										Total : Frais divers de gestion									
27	Fournitures de bureau, frais de documentation, de correspondance et de téléphone 1 188 2,09 %																				
28	Frais d'actes et de contentieux 5 0,01 %																				
29	Cotisations syndicales et professionnelles BY 98 0,17 %																				
30	Autres frais divers de gestion 731 1,29 %																				
31	Frais financiers (14)										BN 166 0,29 %										
32	Pertes diverses (15)										BP 21 0,04 %										
33	TOTAL (lignes 8 à 32)										BR 22 430 39,45 %										

2035 moyenne, en euros, issue des déclarations n° 2035 des revenus 2019 des Adhérents BNC d' ARCOLIB

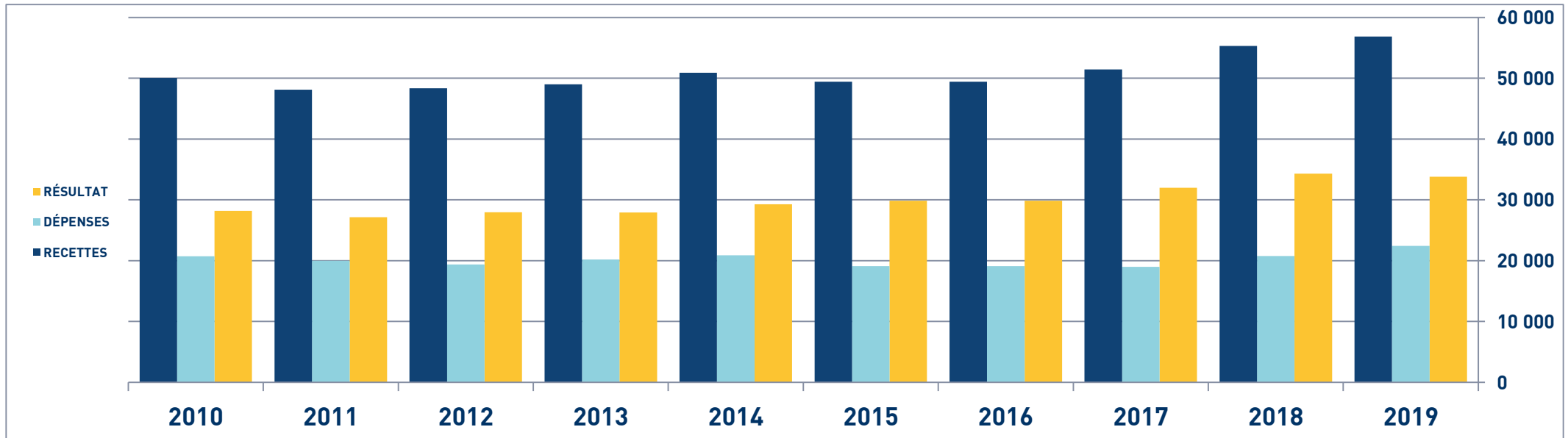
STATISTIQUES PAR TRANCHES DE RECETTES - GRAPHISTE

 2019 <small>ORGANISME DE GESTION ADHÉRE AU SERVICE DES AGRICULTEURS, ARTISANS, COMMERÇANTS ET PROFESSIONS LIBÉRALES</small> <small>www.arcolib.fr</small>		Tranche n° 1		Tranche n° 2		Tranche n° 3		Tranche n° 4		Tranche n° 5		Tranche n° 6		Tranche n° 7	
		de 0 € à 24 298 €		de 24 299 € à 35 908 €		de 35 909 € à 46 213 €		de 46 214 € à 57 672 €		de 57 673 € à 74 732 €		de 74 733 € à 135 547 €		de 135 548 € à 244 647 €	
		49 Adhérents		48 Adhérents		49 Adhérents		49 Adhérents		47 Adhérents		47 Adhérents		16 Adhérents	
RECETTES	Recettes encaissées	16 133	102,01 %	29 851	101,32 %	41 834	102,79 %	53 140	102,84 %	66 755	101,07 %	99 172	102,61 %	194 650	105,96 %
	A déduire : Débours payés														
	Honoraires rétrocedés	318	2,01 %	389	1,32 %	1 136	2,79 %	1 470	2,84 %	706	1,07 %	2 520	2,61 %	10 943	5,96 %
	Montant net des Recettes	15 815	100,00 %	29 462	100,00 %	40 698	100,00 %	51 670	100,00 %	66 049	100,00 %	96 652	100,00 %	183 706	100,00 %
	Produits financiers			6	0,02 %			1		1		26	0,03 %		
Gains divers	157	0,99 %	573	1,94 %	265	0,65 %	244	0,47 %	274	0,41 %	196	0,20 %	1 961	1,07 %	
TOTAL RECETTES		15 973	101,00 %	30 042	101,97 %	40 963	100,65 %	51 915	100,47 %	66 324	100,42 %	96 875	100,23 %	185 667	101,07 %
DÉPENSES	Achats	368	2,33 %	1 152	3,91 %	1 766	4,34 %	1 643	3,18 %	2 180	3,30 %	4 233	4,38 %	8 902	4,85 %
	Salaires nets					76	0,19 %	136	0,26 %	34	0,05 %	96	0,10 %	3 803	2,07 %
	Charges sociales sur salaires					37	0,09 %	49	0,09 %	22	0,03 %	187	0,19 %	3 343	1,82 %
	Taxe sur la Valeur Ajoutée														
	Contrib. Économique Territoriale	75	0,47 %	53	0,18 %	79	0,19 %	112	0,22 %	42	0,06 %	103	0,11 %	103	0,06 %
	Autres impôts	245	1,55 %	164	0,56 %	225	0,56 %	298	0,58 %	429	0,64 %	436	0,45 %	879	0,48 %
	CSG déductible	649	4,10 %	1 187	4,03 %	1 690	4,15 %	1 894	3,67 %	2 089	3,16 %	3 380	3,50 %	6 108	3,32 %
	Loyers et charges locatives	915	5,79 %	1 526	5,18 %	1 724	4,24 %	2 328	4,51 %	2 374	3,59 %	3 078	3,18 %	2 334	1,27 %
	Location de matériel et mobilier	54	0,34 %	202	0,69 %	155	0,38 %	321	0,62 %	106	0,16 %	416	0,43 %	1 447	0,79 %
	- Entretien et réparations	111	0,70 %	206	0,70 %	205	0,50 %	336	0,65 %	230	0,35 %	495	0,51 %	810	0,44 %
	- Personnel intérimaire							21	0,04 %	3	0,00 %				
	- Petit outillage	383	2,42 %	889	3,02 %	531	1,30 %	1 065	2,06 %	656	0,99 %	1 076	1,11 %	1 675	0,91 %
	- Chauffage, eau, gaz, électricité	107	0,68 %	297	1,01 %	133	0,33 %	383	0,74 %	281	0,43 %	347	0,36 %	475	0,26 %
	- Honoraires non rétrocedés	998	6,31 %	1 455	4,94 %	1 358	3,34 %	1 544	2,99 %	1 581	2,39 %	2 581	2,67 %	2 170	1,18 %
	- Primes d'assurances	111	0,70 %	132	0,45 %	168	0,41 %	242	0,47 %	190	0,29 %	293	0,30 %	682	0,37 %
	TOTAL TRAVAUX, FOURN. & S. EXT.	1 710	10,81 %	2 981	10,12 %	2 396	5,89 %	3 592	6,95 %	2 942	4,45 %	4 792	4,96 %	5 812	3,16 %
	- Frais de véhicules	638	4,03 %	1 185	4,02 %	1 439	3,54 %	1 485	2,87 %	981	1,49 %	2 394	2,48 %	3 647	1,99 %
	- Autres frais de déplacements	233	1,47 %	953	3,23 %	1 124	2,76 %	894	1,73 %	1 599	2,42 %	2 041	2,11 %	2 802	1,53 %
	TOTAL TRANSPORTS ET DÉPLA.	871	5,51 %	2 138	7,26 %	2 563	6,30 %	2 379	4,60 %	2 580	3,91 %	4 435	4,59 %	6 449	3,51 %
	- Charges sociales Obligatoires	2 537	16,04 %	3 974	13,49 %	5 164	12,69 %	6 277	12,15 %	6 672	10,10 %	9 328	9,65 %	14 202	7,73 %
- Charges sociales Facultatives					19	0,05 %	50	0,10 %							
CHARGES SOCIALES PERSONNELLES	2 537	16,04 %	3 974	13,49 %	5 184	12,74 %	6 327	12,25 %	6 672	10,10 %	9 328	9,65 %	14 202	7,73 %	
- Frais de réception,	174	1,10 %	443	1,50 %	803	1,97 %	797	1,54 %	1 212	1,84 %	1 357	1,40 %	2 321	1,26 %	
- Fournitures de bureau,	1 024	6,47 %	1 123	3,81 %	1 171	2,88 %	1 074	2,08 %	1 251	1,89 %	1 156	1,20 %	2 347	1,28 %	
- Frais d'actes et contentieux	3	0,02 %	1				6	0,01 %	2		6	0,01 %	42	0,02 %	
- Cotisations syndicales et	82	0,52 %	89	0,30 %	84	0,21 %	111	0,21 %	94	0,14 %	143	0,15 %	71	0,04 %	
- Autres frais divers de gestion	308	1,95 %	392	1,33 %	569	1,40 %	740	1,43 %	1 009	1,53 %	1 343	1,39 %	940	0,51 %	
TOTAL FRAIS DIVERS DE GESTION	1 592	10,07 %	2 049	6,95 %	2 627	6,45 %	2 729	5,28 %	3 569	5,40 %	4 005	4,14 %	5 722	3,11 %	
Frais financiers	105	0,66 %	158	0,54 %	181	0,44 %	134	0,26 %	147	0,22 %	186	0,19 %	415	0,23 %	
Pertes diverses	18	0,11 %	18	0,06 %	3	0,01 %	11	0,02 %	28	0,04 %	49	0,05 %	11	0,01 %	
TOTAL DÉPENSES	9 140	57,79 %	15 602	52,96 %	18 706	45,96 %	21 955	42,49 %	23 213	35,15 %	34 724	35,93 %	59 531	32,41 %	
RÉSULTAT	Excédent	6 833	43,21 %	14 440	49,01 %	22 257	54,69 %	29 960	57,98 %	43 111	65,27 %	62 151	64,30 %	126 136	68,66 %
	Plus-values à court terme	7	0,04 %									306	0,32 %	414	0,23 %
	Divers à réintégrer	504	3,19 %	634	2,15 %	988	2,43 %	844	1,63 %	848	1,28 %	397	0,41 %	3 202	1,74 %
	Bénéfice SCM														
	Frais d'établissement									1		32	0,03 %	6	
	Dotations aux amortissements	800	5,06 %	1 010	3,43 %	1 136	2,79 %	1 615	3,13 %	1 344	2,03 %	1 993	2,06 %	4 715	2,57 %
	Moins-values à court terme	24	0,15 %			24	0,06 %	7	0,01 %	44	0,07 %	126	0,13 %	54	0,03 %
	Divers à déduire			46	0,16 %	421	1,03 %			129	0,20 %	98	0,10 %	5 187	2,82 %
	Déficit SCM														
	RÉSULTAT	6 518	41,21 %	14 016	47,57 %	21 663	53,23 %	29 182	56,48 %	42 441	64,26 %	60 604	62,70 %	119 790	65,21 %
Kilométrage moyen	2664 km		5311 km		6437 km		6354 km		5709 km		10330 km		14298 km		

GRAPHISTE - ÉVOLUTION SUR 10 ANS

En eUROS

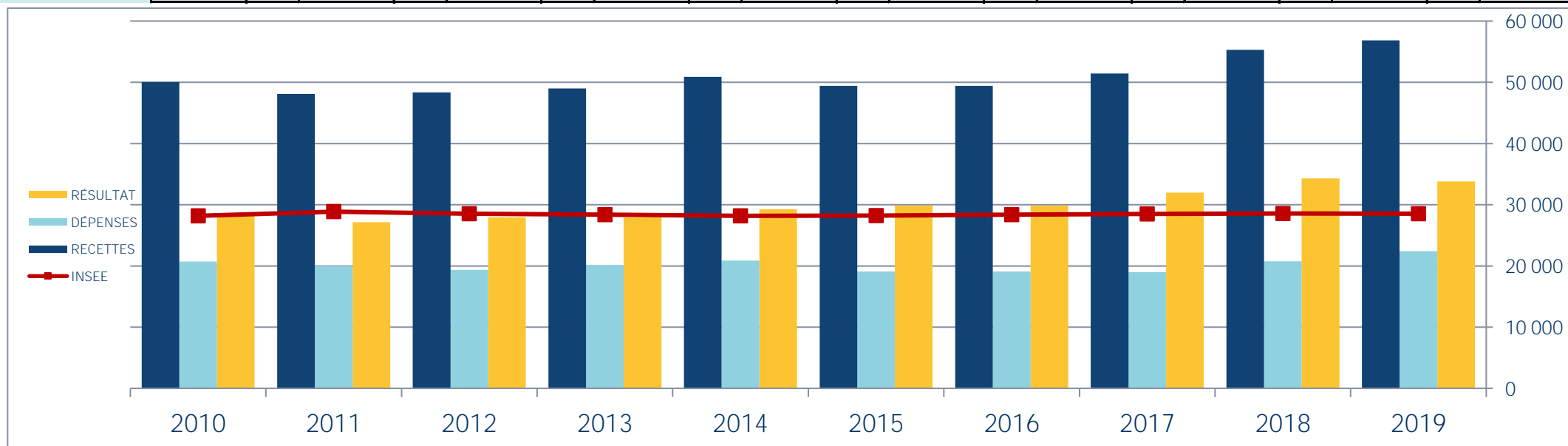
Année	2010	% Var.	2011	% Var.	2012	% Var.	2013	% Var.	2014	% Var.	2015	% Var.	2016	% Var.	2017	% Var.	2018	% Var.	2019
Nb Adhérents	124	10/11	134	11/12	160	12/13	190	13/14	206	14/15	244	15/16	286	16/17	296	17/18	314	18/19	305
RECETTES NETTES	50 030	-3,84	48 108	0,44	48 321	1,36	48 979	3,93	50 906	-2,92	49 418	4,11	51 448	-1,14	50 864	8,69	55 282	2,85	56 857
Achats	3 543		3 446		2 279		2 618		2 458		2 166		1 890		1 835		1 886		2 129
Impôts et Taxes	1 761		1 624		1 788		1 761		1 870		1 879		1 879		2 043		2 429		2 461
Transport et Dépl.	3 193		2 820		2 831		2 516		2 752		2 568		2 530		2 446		2 575		2 681
Ch. Soc. Perso.	4 196		4 286		4 273		4 159		4 487		4 377		4 379		5 340		5 450		6 141
Autres Charges	8 041		7 788		8 174		9 107		9 319		8 112		8 294		8 079		8 405		9 018
TOTAL DÉPENSES	20 734	-3,71	19 964	-3,10	19 345	4,22	20 161	3,60	20 886	-8,54	19 102	-0,68	18 972	4,06	19 743	5,08	20 745	8,12	22 430
RÉSULTAT NET	28 186	-3,77	27 124	3,07	27 956	-0,16	27 910	4,86	29 267	2,01	29 855	7,14	31 988	-3,78	30 780	11,44	34 302	-1,50	33 786



GRAPHISTE - ÉVOLUTION SUR 10 ANS

En eUROS

Année	2010	% Var.	2011	% Var.	2012	% Var.	2013	% Var.	2014	% Var.	2015	% Var.	2016	% Var.	2017	% Var.	2018	% Var.	2019
Nb Adhérents	124	10/11	134	11/12	160	12/13	190	13/14	206	14/15	244	15/16	286	16/17	296	17/18	314	18/19	305
RECETTES NETTES	50 030	-3,84	48 108	0,44	48 321	1,36	48 979	3,93	50 906	-2,92	49 418	4,11	51 448	-1,14	50 864	8,69	55 282	2,85	56 857
Achats	3 543		3 446		2 279		2 618		2 458		2 166		1 890		1 835		1 886		2 129
Impôts et Taxes	1 761		1 624		1 788		1 761		1 870		1 879		1 879		2 043		2 429		2 461
Transport et Dépl.	3 193		2 820		2 831		2 516		2 752		2 568		2 530		2 446		2 575		2 681
Ch. Soc. Perso.	4 196		4 286		4 273		4 159		4 487		4 377		4 379		5 340		5 450		6 141
Autres Charges	8 041		7 788		8 174		9 107		9 319		8 112		8 294		8 079		8 405		9 018
TOTAL DÉPENSES	20 734	-3,71	19 964	-3,10	19 345	4,22	20 161	3,60	20 886	-8,54	19 102	-0,68	18 972	4,06	19 743	5,08	20 745	8,12	22 430
RÉSULTAT NET	28 186	-3,77	27 124	3,07	27 956	-0,16	27 910	4,86	29 267	2,01	29 855	7,14	31 988	-3,78	30 780	11,44	34 302	-1,50	33 786

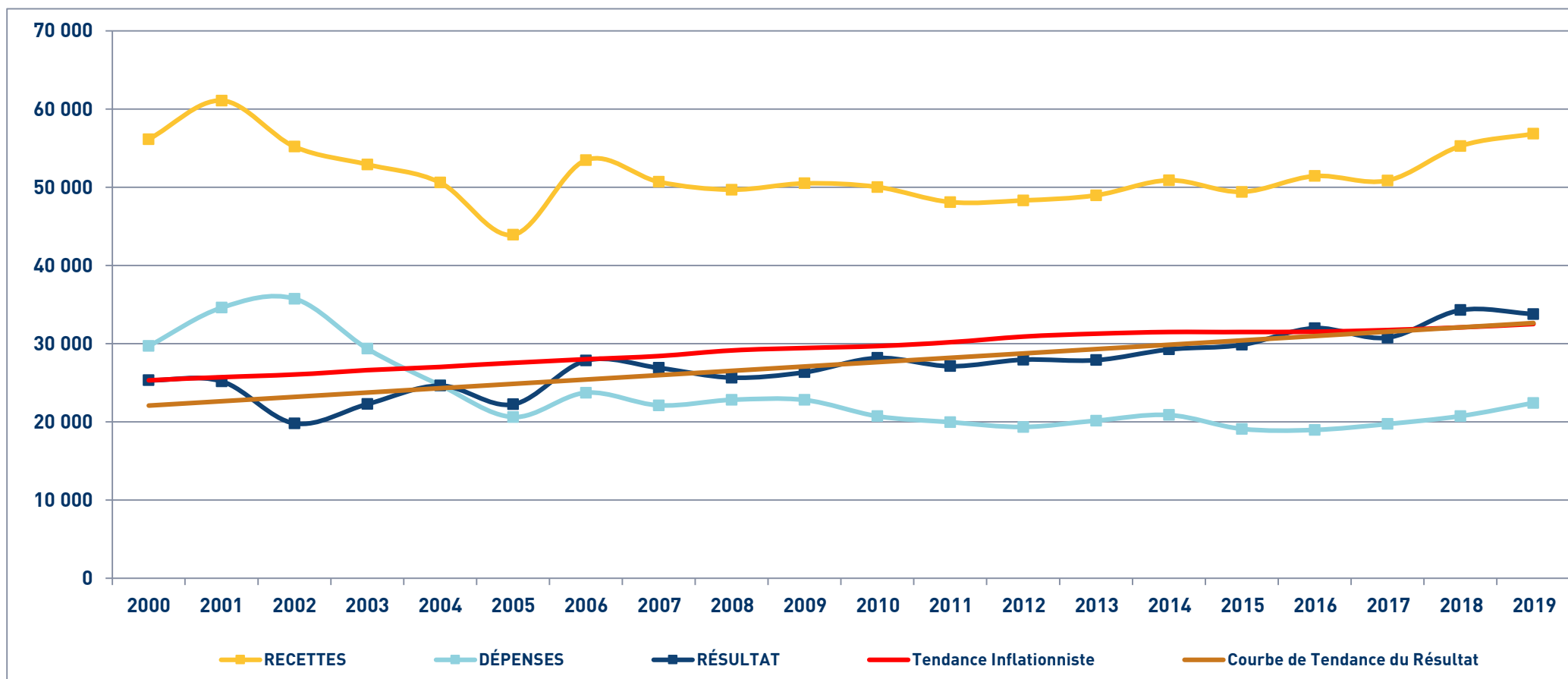


GRAPHISTE

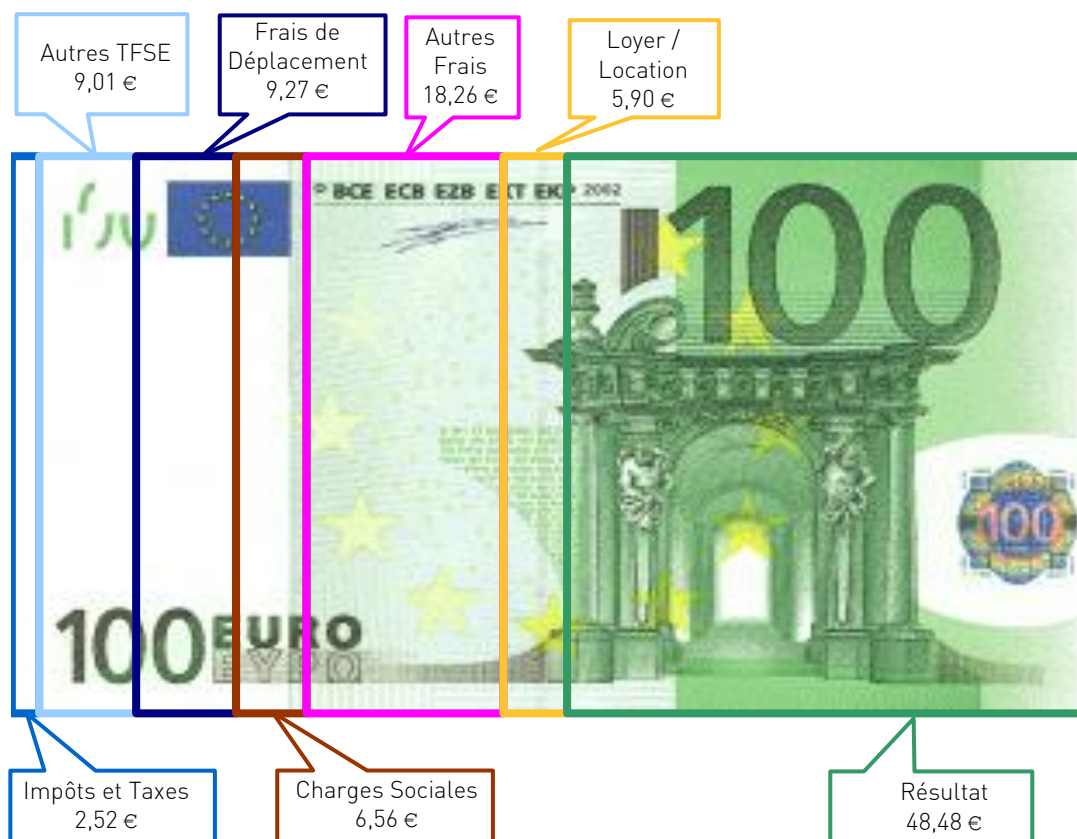
SYNTHÈSE DES 20 DERNIÈRES ANNÉES

en euros

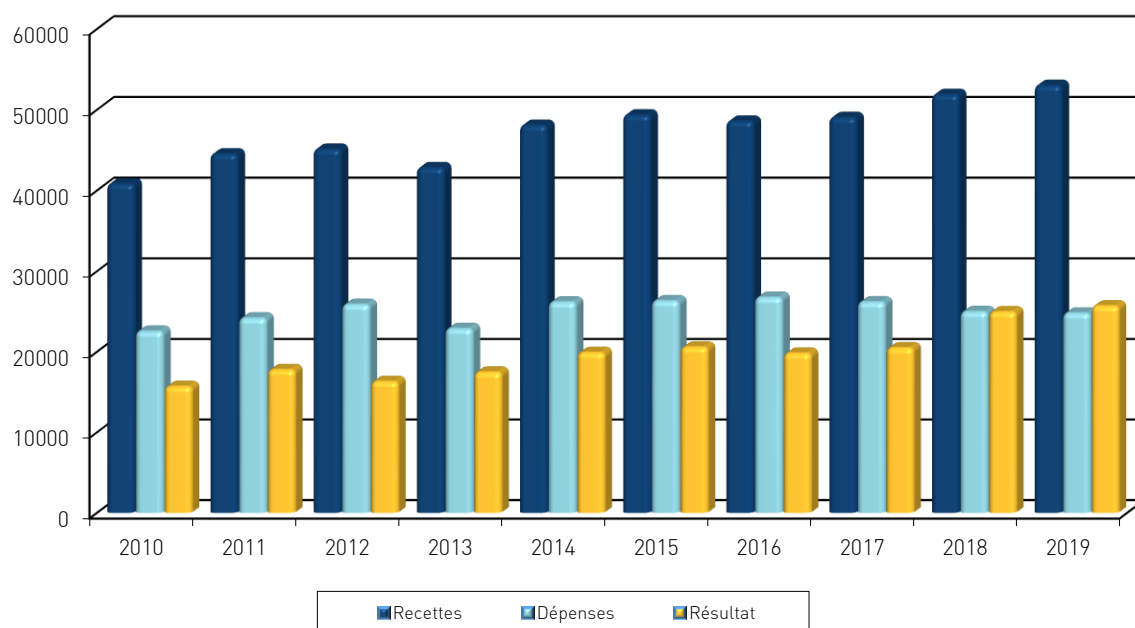
ANNÉES :	2000	2001	2002	2003	2004	2005	2006	2007	2008	2009	2010	2011	2012	2013	2014	2015	2016	2017	2018	2019
RECETTES	56 147	61 098	55 211	52 921	50 614	43 935	53 477	50 703	49 687	50 511	50 030	48 108	48 321	48 979	50 906	49 418	51 448	50 864	55 282	56 857
DÉPENSES	29 713	34 613	35 754	29 362	24 698	20 615	23 731	22 115	22 819	22 810	20 734	19 964	19 345	20 161	20 886	19 102	18 972	19 743	20 745	22 430
RÉSULTAT	25 327	25 186	19 813	22 277	24 641	22 249	27 849	26 909	25 652	26 354	28 186	27 124	27 956	27 910	29 267	29 855	31 988	30 780	34 302	33 786



UTILISATION DE 100 € DE RECETTES EN 2019



ÉVOLUTION DE LA PROFESSION SUR 10 ANS



Sources : ARCOLIB

Siège de RENNES :
8 Place du Colombier
BP 40415
35004 RENNES Cedex

Bureau de VANNES :
1 Rue Anita Conti
56000 VANNES

Bureau de NANTES :
4 rue du Wattman
44700 ORVAULT

Bureau de PARIS :
15 avenue Trudaine
75009 PARIS

Tél : 02 23 300 600 - Fax 02 23 300 101 - Mail : contact@arcolib.fr

pour AJ **1 | 2** mois

1		NOM ET PRENOMS OU DÉNOMINATION		PHOTOGRAPHE - AUTEUR																
Nature de l'activité (1)		100 Adhérents										Code activité pour les praticiens médicaux								
N° SIRET												si exercice en société (2)		AV	Nombre d'associés		AS			
Résultat déterminé (2)		d'après les règles « recettes-dépenses »										AK	d'après les règles « créances-dettes »		AL					
Comptabilité tenue (2) :		Hors taxe		CV	<input checked="" type="checkbox"/>	Taxe incluse		CW	Non assujetti à la TVA					AT						
Si vous êtes adhérent d'un organisme agréé (association ou organisme mixte) ou client d'un viseur fiscal		AM	<input checked="" type="checkbox"/>	Année d'adhésion				Nombre de salariés		AP			Salaires nets perçus		AR					
Montant des immobilisations (report du total des bases amortissables hors TVA déductible de la col.4 du tableau I de la déclaration n° 2035)		DA																		
2		1	Recettes encaissées y compris les remboursements de frais (1)										AA	53 441	100,80 %					
RE C E T T E S	2	Débours payés pour le compte des clients (2)										AB								
	3	À déduire		Honoraires rétrocedés (dont suppléments rétrocedés)										(3)	AC	424	0,80 %			
	4	Montant net des recettes										AD	53 017	100,00 %						
	5	Produits financiers (4)										AE	2							
	6	Gains divers (5)										AF	341	0,64 %						
	7	TOTAL (ligne 4 à 6)										AG	53 361	100,65 %						
	3		8	Achats (6)										BA	2 954	5,57 %				
D É P E N S E S P R O F E S S I O N N E L L E S	9	Frais de personnel		Salaires nets et avantages en nature (7)										BB	145	0,27 %				
	10	Charges sociales sur salaires (parts patronale et ouvrière)										BC	59	0,11 %						
	11	Taxe sur la valeur ajoutée										BD								
	12	Contribution économique territoriale										JY	29	0,05 %						
	13	Impôts et taxes (8)		Autres impôts										BS	223	0,42 %				
	14	(9) Contribution sociale généralisée déductible										BV	1 082	2,04 %						
	15	Loyer et charges locatives										BF	2 879	5,43 %						
	16	Location de matériel et de mobilier – dont redevances de collaboration (10)								BW		BG	250	0,47 %						
	17	Entretien et réparations		390		0,74 %		Total : Travaux, Fournitures et Services Externes					BH		4 779		9,01 %			
	18	Personnel intérimaire		51		0,10 %														
	19	Petit outillage (11)		1 543		2,91 %														
	20	Chauffage, eau, gaz, électricité		382		0,72 %														
	21	Honoraires ne constituant pas les rétrocessions (11)		2 013		3,80 %														
	22	Primes d'assurances		400		0,75 %		Total : Transport et déplacements					BJ		4 915		9,27 %			
	23	Frais de véhicules (12)		2 874		5,42 %														
	24	Autres frais de déplacements (voyages...)		2 041		3,85 %														
	25	Charges sociales personnelles (13)		dont obligatoires					BT	3 047					BK		3 811		7,19 %	
				dont cotisations facultatives Madelin		BZ	719		dont facultatives aux nouveaux plans d'épargne retraite					BU						
	26	Frais de réception, de représentation et de congrès		1 008		1,90 %		Total : Frais divers de gestion					BM		3 477		6,56 %			
27	Fournitures de bureau, frais de documentation, de correspondance et de téléphone		1 377		2,60 %															
28	Frais d'actes et de contentieux		29		0,05 %															
29	Cotisations syndicales et professionnelles		BY	120		0,23 %														
30	Autres frais divers de gestion		943		1,78 %															
31	Frais financiers (14)										BN	200	0,38 %							
32	Pertes diverses (15)										BP	15	0,03 %							
33	TOTAL (lignes 8 à 32)										BR	24 818	46,81 %							

2035 moyenne, en euros, issue des déclarations n° 2035 des revenus 2019 des Adhérents BNC d' ARCOLIB

NOM ET PRENOMS OU DÉNOMINATION **PHOTOGRAPHE - AUTEUR**

N° SIRET

100 Adhérents

DÉTERMINATION DU RÉSULTAT	4	34	Excédent (ligne 7 – ligne 33)				CA	28 542	53,84 %
		35	Plus-values à court terme (16)				CB	19	0,04 %
		36	Divers à réintégrer (17)				CC	406	0,77 %
		37	Bénéfice Société civile de moyen (18)				CD		
		38	TOTAL (ligne 34 à 37)				CE	28 967	54,64 %
		39	Insuffisance (ligne 33 – ligne 7)				CF		
		40	Frais d'établissement (19)				CG	12	0,02 %
		41	Dotations aux amortissements (20)				CH	3 064	5,78 %
		42	Moins-value à court terme				CK	74	0,14 %
		43	Divers à déduire (21)	dont exonération sur le bénéfice « zone franche urbaine territoire entrepreneur »	CS	dont exonération sur le bénéfice « pôle de compétitivité » hors CICE	AX	97	0,22 %
				dont exonération sur le bénéfice « entreprise nouvelle »	AW	dont l'abondement sur l'épargne salariale	CT		
				dont exonération « jeunes entreprises innovantes »	CU	dont exonération sur le bénéfice « jeunes artistes »	CO		
				dont exonération médecins « zones déficitaires en offre de soins »	CI	dont déductions « médecins conventionnés de secteur I »	CQ		
		44	Déficit Société civile de moyens (18)				CM		
	45	TOTAL (lignes 39 à 44)				CN	3 264	6,16 %	
	46	Bénéfice (ligne 38 – ligne 45)				CP	25 703	48,48 %	
	47	Déficit (ligne 45 – ligne 38)				CR			
5	Taxe sur la valeur ajoutée	Montant de la TVA afférente aux recettes brutes :				CX	5 774		
		Montant de la TVA afférente aux achats (biens et services autres qu'immobilisations) :				CY	1 658		
		dont montant de la TVA afférente aux honoraires rétrocédés :				CZ	6		
6	Contribution économique territoriale (23)	Recettes provenant d'activités exonérées à titre permanent :				AU	18 175		
7	Barèmes kilométriques (évaluation forfaitaire des frais de transport : autos et/ou motos) (B) et (12) (1) Type : T (véhicule de tourisme ; M (Moto) ; V (Vélocycle, scooter) ; (2) mettre une croix dans la colonne ; (3) indiquer : super, diesel, super sans plomb, GPL.								
Désignation des véhicules :		Puissance fiscale	Barème BNC (2)	Barème BIC		Kilométrage professionnel	Indemnités kilométriques déductibles	Amortissements pratiqués à réintégrer (si véhicules inscrits au registre des immobilisations)	
Modèle(s)	Type (1)			(2)	Type de carburant (3)				
	T		X			14 386			
Frais réels non couverts par les barèmes kilométriques ----->									
Total A à reporter ligne 23 de l'annexe 2035 A ; total B à reporter au cadre B de la page 2 de la déclaration 2035							A		B

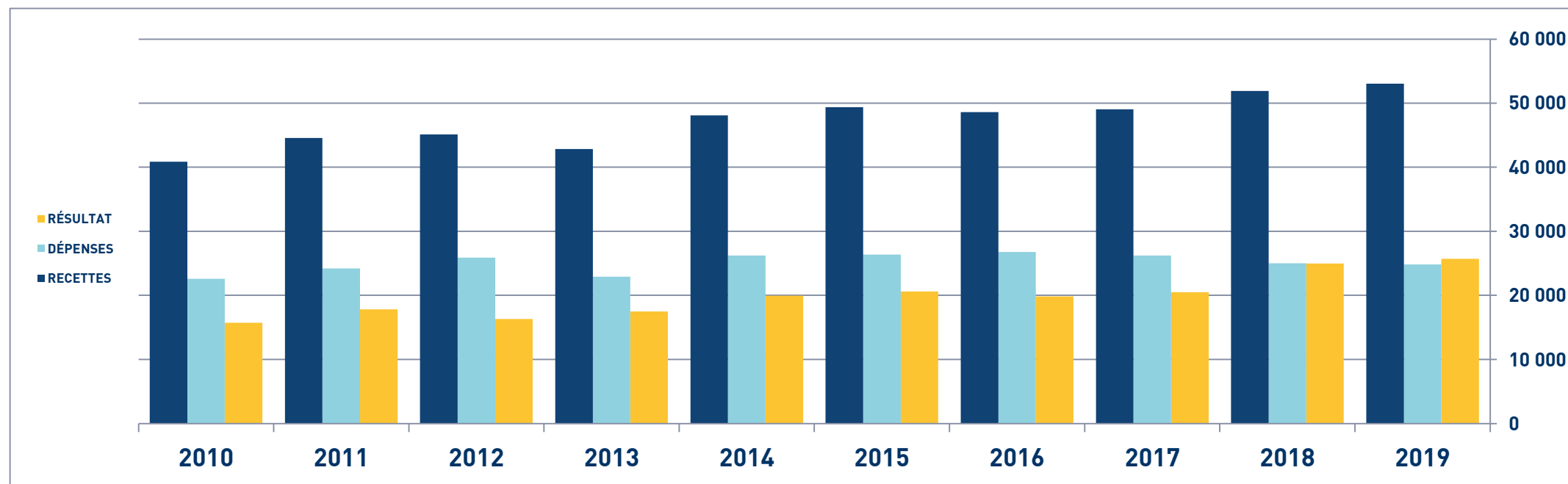
STATISTIQUES PAR TRANCHES DE RECETTES - PHOTOGRAPHE

2019		Tranche n° 1		Tranche n° 2		Tranche n° 3		Tranche n° 4		Tranche n° 5	
		de 0 € à 19 067 €		de 19 068 € à 35 235 €		de 35 236 € à 55 407 €		de 55 408 € à 85 064 €		de 85 065 € à 354 509 €	
		22 Adhérents		21 Adhérents		21 Adhérents		21 Adhérents		15 Adhérents	
RECETTES	Recettes encaissées	11 446	108,71 %	26 202	100,00 %	44 352	100,34 %	68 648	101,04 %	148 072	100,46 %
	A déduire : Débours payés										
	Honoraires rétrocedés	917	8,71 %			151	0,34 %	709	1,04 %	684	0,46 %
	Montant net des Recettes	10 529	100,00 %	26 202	100,00 %	44 201	100,00 %	67 939	100,00 %	147 388	100,00 %
	Produits financiers	2	0,02 %	6	0,02 %	2		2			
Gains divers	34	0,32 %	151	0,58 %	255	0,58 %	1 005	1,48 %	293	0,20 %	
TOTAL RECETTES		10 565	100,34 %	26 360	100,60 %	44 458	100,58 %	68 945	101,48 %	147 681	100,20 %
DÉPENSES	Achats	713	6,74 %	1 143	4,36 %	1 263	2,86 %	2 169	3,19 %	11 906	8,08 %
	Salaires nets									1 071	0,73 %
	Charges sociales sur salaires									393	0,27 %
	Taxe sur la Valeur Ajoutée										
	Contrib. Économique Territoriale	13	0,12 %	50	0,19 %	37	0,08 %	25	0,04 %	23	0,02 %
	Autres impôts	43	0,41 %	54	0,21 %	337	0,76 %	328	0,48 %	372	0,25 %
	CSG déductible	305	2,90 %	702	2,68 %	1 306	2,95 %	1 326	1,95 %	2 168	1,47 %
	Loyers et charges locatives	1 325	12,58 %	1 443	5,51 %	3 043	6,88 %	4 651	6,85 %	4 158	2,82 %
	Location de matériel et mobilier	30	0,28 %	314	1,20 %	103	0,23 %	345	0,51 %	546	0,37 %
	- Entretien et réparations	110	1,04 %	144	0,55 %	224	0,51 %	443	0,65 %	1 376	0,93 %
	- Personnel intérimaire			42	0,16 %	9	0,02 %	180	0,26 %		
	- Petit outillage	537	5,10 %	1 053	4,02 %	1 669	3,78 %	2 228	3,28 %	2 893	1,96 %
	- Chauffage, eau, gaz, électricité	235	2,23 %	377	1,44 %	209	0,47 %	531	0,78 %	566	0,38 %
	- Honoraires non rétrocedés	736	6,99 %	1 518	5,79 %	1 734	3,92 %	1 637	2,41 %	5 459	3,70 %
	- Primes d'assurances	241	2,29 %	265	1,01 %	326	0,74 %	476	0,70 %	965	0,65 %
	TOTAL TRAVAUX, FOURNITURES & SERVICES EXTÉRIEURS	1 859	17,66 %	3 399	12,97 %	4 172	9,44 %	5 496	8,09 %	11 261	7,64 %
	- Frais de véhicules	745	7,08 %	3 076	11,74 %	3 733	8,45 %	3 076	4,53 %	4 971	3,37 %
	- Autres frais de déplacements	608	5,77 %	1 337	5,10 %	1 392	3,15 %	2 182	3,21 %	5 773	3,92 %
	TOTAL TRANSPORTS ET DÉPLACEMENTS	1 353	12,85 %	4 413	16,84 %	5 124	11,59 %	5 258	7,74 %	10 743	7,29 %
	- Charges sociales Obligatoires	981	9,31 %	1 805	6,89 %	3 899	8,82 %	5 029	7,40 %	8 768	5,95 %
	- Charges sociales Facultatives							140	0,21 %	91	0,06 %
	CHARGES SOCIALES PERSONNELLES	981	9,32 %	1 805	6,89 %	3 899	8,82 %	5 169	7,61 %	8 860	6,01 %
	- Frais de réception, représentation, congrès	196	1,86 %	329	1,26 %	697	1,58 %	1 732	2,55 %	2 484	1,69 %
- Fournitures de bureau, documentation, ...	711	6,75 %	1 435	5,48 %	1 403	3,17 %	1 454	2,14 %	2 236	1,52 %	
- Frais d'actes et contentieux	65	0,62 %	6	0,02 %	23	0,05 %	32	0,05 %			
- Cotisations syndicales et professionnelles	127	1,21 %	116	0,44 %	123	0,28 %	129	0,19 %	141	0,10 %	
- Autres frais divers de gestion	563	5,35 %	620	2,37 %	868	1,96 %	783	1,15 %	2 277	1,54 %	
TOTAL FRAIS DIVERS DE GESTION	1 663	15,79 %	2 506	9,56 %	3 116	7,05 %	4 130	6,08 %	7 138	4,84 %	
Frais financiers	57	0,54 %	232	0,89 %	389	0,88 %	78	0,11 %	285	0,19 %	
Pertes diverses	15	0,14 %	2	0,01 %	32	0,07 %	20	0,03 %	8	0,01 %	
TOTAL DÉPENSES		8 356	79,36 %	16 064	61,31 %	22 821	51,63 %	28 997	42,68 %	58 934	39,99 %
RÉSULTAT	Excédent	2 209	20,98 %	10 296	39,29 %	21 637	48,95 %	39 947	58,80 %	88 748	60,21 %
	Plus-values à court terme					85	0,19 %				
	Divers à réintégrer	344	3,27 %	403	1,54 %	768	1,74 %	368	0,54 %	1	
	Bénéfice SCM										
	Frais d'établissement					53	0,12 %				
	Dotations aux amortissements	1 906	18,10 %	2 959	11,29 %	3 020	6,83 %	2 823	4,16 %	5 637	3,82 %
	Moins-values à court terme	10	0,09 %	10	0,04 %	24	0,05 %	4	0,01 %	439	0,30 %
	Divers à déduire					76	0,17 %			648	0,44 %
	Déficit SCM										
	RÉSULTAT		637	6,05 %	7 729	29,50 %	19 316	43,70 %	37 489	55,18 %	82 024
Kilométrage moyen		1608 km		10108 km		19965 km		13926 km		27017 km	

PHOTOGRAPHE-AUTEUR - ÉVOLUTION SUR 10 ANS

En eUR0S

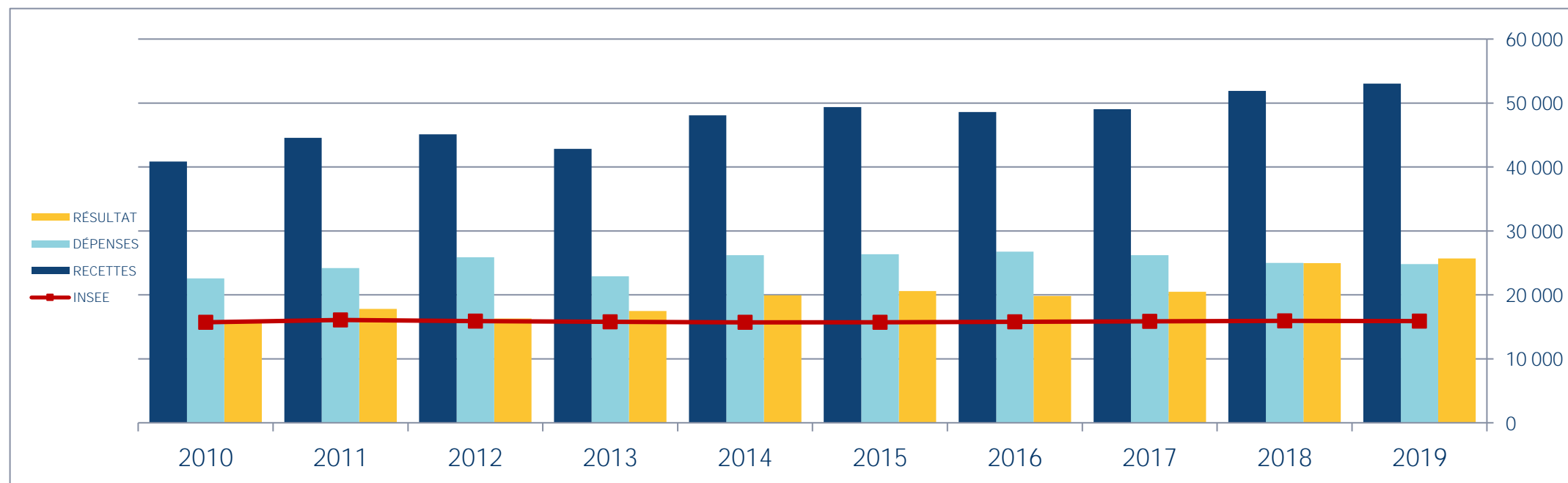
Année	2010	% Var.	2011	% Var.	2012	% Var.	2013	% Var.	2014	% Var.	2015	% Var.	2016	% Var.	2017	% Var.	2018	% Var.	2019
Nb Adhérents	55	10/11	51	11/12	65	12/13	74	13/14	76	14/15	86	15/16	90	16/17	94	17/18	95	18/19	100
RECETTES NETTES	40 841	9,05	44 536	1,31	45 118	-5,07	42 830	12,25	48 078	2,69	49 369	-1,56	48 599	0,92	49 046	5,81	51 894	2,16	53 017
Achats	1 698		1 583		3 383		2 623		5 149		5 545		4 994		3 884		2 904		2 954
Impôts et Taxes	1 045		1 189		1 230		1 205		1 257		1 352		1 517		1 428		1 379		1 334
Locations	3 099		3 622		3 478		2 620		2 549		2 363		2 233		2 410		2 613		3 129
Transport et Dépl.	6 066		6 166		5 819		6 047		6 081		5 987		5 787		5 667		5 258		4 915
Ch. Soc. Perso.	1 839		2 413		2 551		2 482		2 746		2 974		2 829		3 893		3 630		3 811
Autres Charges	8 817		9 225		9 429		7 917		8 410		8 121		9 414		8 921		9 214		8 675
TOTAL DÉPENSES	22 564	7,24	24 198	6,99	25 890	-11,57	22 894	14,41	26 192	0,57	26 342	1,64	26 774	-2,13	26 203	-4,60	24 998	-0,72	24 818
RÉSULTAT NET	15 699	13,33	17 791	-8,28	16 318	7,13	17 481	13,94	19 918	3,37	20 589	-3,69	19 829	3,36	20 496	21,83	24 970	2,94	25 703



PHOTOGRAPHE-AUTEUR - ÉVOLUTION SUR 10 ANS

En eUROS

Année	2010	% Var.	2011	% Var.	2012	% Var.	2013	% Var.	2014	% Var.	2015	% Var.	2016	% Var.	2017	% Var.	2018	% Var.	2019
Nb Adhérents	55	10/11	51	11/12	65	12/13	74	13/14	76	14/15	86	15/16	90	16/17	94	17/18	95	18/19	100
RECETTES NETTES	40 841	9,05	44 536	1,31	45 118	-5,07	42 830	12,25	48 078	2,69	49 369	-1,56	48 599	0,92	49 046	5,81	51 894	2,16	53 017
Achats	1 698		1 583		3 383		2 623		5 149		5 545		4 994		3 884		2 904		2 954
Impôts et Taxes	1 045		1 189		1 230		1 205		1 257		1 352		1 517		1 428		1 379		1 334
Locations	3 099		3 622		3 478		2 620		2 549		2 363		2 233		2 410		2 613		3 129
Transport et Dépl.	6 066		6 166		5 819		6 047		6 081		5 987		5 787		5 667		5 258		4 915
Ch. Soc. Perso.	1 839		2 413		2 551		2 482		2 746		2 974		2 829		3 893		3 630		3 811
Autres Charges	8 817		9 225		9 429		7 917		8 410		8 121		9 414		8 921		9 214		8 675
TOTAL DÉPENSES	22 564	7,24	24 198	6,99	25 890	-11,57	22 894	14,41	26 192	0,57	26 342	1,64	26 774	-2,13	26 203	-4,60	24 998	-0,72	24 818
RÉSULTAT NET	15 699	13,33	17 791	-8,28	16 318	7,13	17 481	13,94	19 918	3,37	20 589	-3,69	19 829	3,36	20 496	21,83	24 970	2,94	25 703



pour AJ **1 | 2** mois

1		NOM ET PRENOMS OU DÉNOMINATION										RÉALISATEUR - COMPOSITEUR										
Nature de l'activité (1)		20 Adhérents										Code activité pour les praticiens médicaux										
N° SIRET												si exercice en société (2) AV										
Résultat déterminé (2)		d'après les règles « recettes-dépenses » AK										d'après les règles « créances-dettes » AL										
Comptabilité tenue (2) :		Hors taxe CV										Taxe incluse CW										
Si vous êtes adhérent d'un organisme agréé (association ou organisme mixte) ou client d'un viseur fiscal		AM <input checked="" type="checkbox"/>										Année d'adhésion										
Montant des immobilisations (report du total des bases amortissables hors TVA déductible de la col.4 du tableau I de la déclaration n° 2035)		DA																				
2		1 Recettes encaissées y compris les remboursements de frais (1)										AA 50 234 100,57 %										
RECEPTE	2		Débours payés pour le compte des clients (2)										AB									
	3		À déduire Honoraires rétrocedés (dont suppléments rétrocedés) (3)										AC 287 0,57 %									
	4		Montant net des recettes										AD 49 947 100,00 %									
	5		Produits financiers (4)										AE									
	6		Gains divers (5)										AF 100 0,20 %									
	7		TOTAL (ligne 4 à 6)										AG 50 047 100,20 %									
	3		8 Achats (6)										BA 945 1,89 %									
DEPENSES PROFESSIONNELLES	9		Frais de personnel Salaires nets et avantages en nature (7)										BB 256 0,51 %									
	10		Charges sociales sur salaires (parts patronale et ouvrière)										BC 468 0,94 %									
	11		Taxe sur la valeur ajoutée										BD									
	12		Impôts et taxes (8) Contribution économique territoriale										JY 177 0,35 %									
	13		Autres impôts										BS 110 0,22 %									
	14		(9) Contribution sociale généralisée déductible										BV 2 031 4,07 %									
	15		Loyer et charges locatives										BF 2 775 5,56 %									
	16		Location de matériel et de mobilier – dont redevances de collaboration (10)										BW									
	17		Entretien et réparations 271 0,54 %										Total : Travaux, Fournitures et Services Extérieurs									
	18		Personnel intérimaire 121 0,24 %																			
	19		Petit outillage (11) 1 430 2,86 %																			
	20		Chauffage, eau, gaz, électricité 122 0,24 %																			
	21		Honoraires ne constituant pas les rétrocessions (11) 1 615 3,23 %																			
	22		Primes d'assurances 323 0,65 %										Total : Transport et déplacements									
	23		Frais de véhicules (12) 2 704 5,41 %																			
	24		Autres frais de déplacements (voyages...)... 2 237 4,48 %										BJ 4 940 9,89 %									
	25		Charges sociales personnelles (13) dont obligatoires 4 524										BK 4 796 9,60 %									
			dont cotisations facultatives Madelin BZ 271 dont facultatives aux nouveaux plans d'épargne retraite BU																			
	26		Frais de réception, de représentation et de congrès 743 1,49 %										Total : Frais divers de gestion									
	27		Fournitures de bureau, frais de documentation, de correspondance et de téléphone 757 1,52 %																			
28		Frais d'actes et de contentieux 4 0,01 %																				
29		Cotisations syndicales et professionnelles BY 120 0,24 %																				
30		Autres frais divers de gestion 1 436 2,88 %																				
31		Frais financiers (14)										BN 80 0,16 %										
32		Pertes diverses (15)										BP 122 0,24 %										
33		TOTAL (lignes 8 à 32)										BR 24 499 49,05 %										

2035 moyenne, en euros, issue des déclarations n° 2035 des revenus 2019 des Adhérents BNC d' ARCOLIB


NOM ET PRENOMS OU DÉNOMINATION **RÉALISATEUR - COMPOSITEUR**

N° SIRET

20 Adhérents

DÉTERMINATION DU RÉSULTAT	4	34	Excédent (ligne 7 – ligne 33)				CA	25 548	51,15 %	
		35	Plus-values à court terme (16)				CB	3	0,01 %	
		36	Divers à réintégrer (17)				CC	490	0,98 %	
		37	Bénéfice Société civile de moyen (18)				CD			
		38	TOTAL (ligne 34 à 37)				CE	26 041	52,14 %	
		39	Insuffisance (ligne 33 – ligne 7)				CF			
		40	Frais d'établissement (19)				CG			
		41	Dotations aux amortissements (20)				CH	2 149	4,30 %	
		42	Moins-value à court terme				CK			
		43	Divers à déduire (21)	dont exonération sur le bénéfice « zone franche urbaine territoire entrepreneur »	CS		dont exonération sur le bénéfice « pôle de compétitivité » hors CICE	AX		6 0,01 %
				dont exonération sur le bénéfice « entreprise nouvelle »	AW		dont l'abondement sur l'épargne salariale	CT		
				dont exonération « jeunes entreprises innovantes »	CU		dont exonération sur le bénéfice « jeunes artistes »	CO		
				dont exonération médecins « zones déficitaires en offre de soins »	CI		dont déductions « médecins conventionnés de secteur I »	CQ		
		44	Déficit Société civile de moyens (18)				CM			
		45	TOTAL (lignes 39 à 44)				CN	2 155	4,31 %	
		46	Bénéfice (ligne 38 – ligne 45)				CP	23 886	47,82 %	
		47	Déficit (ligne 45 – ligne 38)				CR			
5	Taxe sur la valeur ajoutée		Montant de la TVA afférente aux recettes brutes :				CX			
			Montant de la TVA afférente aux achats (biens et services autres qu'immobilisations) :				CY			
			dont montant de la TVA afférente aux honoraires rétrocédés :				CZ			
6	Contribution économique territoriale (23)		Recettes provenant d'activités exonérées à titre permanent :				AU	2 238		
7	Barèmes kilométriques (évaluation forfaitaire des frais de transport : autos et/ou motos) (B) et (12) (1) Type : T (véhicule de tourisme ; M (Moto) ; V (Vélocycle, scooter) ; (2) mettre une croix dans la colonne ; (3) indiquer : super, diesel, super sans plomb, GPL.									
Désignation des véhicules :		Type (1)	Puissance fiscale	Barème BNC (2)	Barème BIC		Kilométrage professionnel	Indemnités kilométriques déductibles	Amortissements pratiqués à réintégrer (si véhicules inscrits au registre des immobilisations)	
Modèle(s)	(2)				Type de carburant (3)					
		T		X			10 769			
Frais réels non couverts par les barèmes kilométriques ----->										
Total A à reporter ligne 23 de l'annexe 2035 A ; total B à reporter au cadre B de la page 2 de la déclaration 2035							A		B	

STATISTIQUES PAR TRANCHES DE RECETTES – REALISATEUR-COMPOSITEUR

 2019		Tranche n° 1		Tranche n° 2	
		de 0 € à 46 628 €		de 46 629 € à 134 945 €	
		11 Adhérents		9 Adhérents	
RECETTES	Recettes encaissées	28 483	101,71 %	78 834	100,00 %
	A déduire : Débours payés				
	Honoraires rétrocedés	479	1,71 %		
	Montant net des Recettes	28 005	100,00 %	78 834	100,00 %
	Produits financiers				
Gains divers	28	0,10 %	199	0,25 %	
TOTAL RECETTES		28 033	100,10 %	79 034	100,25 %
DÉPENSES	Achats	1 029	3,67 %	910	1,15 %
	Salaires nets	373	1,33 %	70	0,09 %
	Charges sociales sur salaires	2	0,01 %	1 037	1,32 %
	Taxe sur la Valeur Ajoutée				
	Contrib. Économique Territoriale	294	1,05 %	68	0,09 %
	Autres impôts	116	0,42 %	99	0,13 %
	CSG déductible	1 356	4,84 %	2 898	3,68 %
	Loyers et charges locatives	3 220	11,50 %	2 061	2,61 %
	Location de matériel et mobilier	265	0,95 %	1 646	2,09 %
	- Entretien et réparations	206	0,74 %	338	0,43 %
	- Personnel intérimaire			269	0,34 %
	- Petit outillage	1 263	4,51 %	1 800	2,28 %
	- Chauffage, eau, gaz, électricité	114	0,41 %	120	0,15 %
	- Honoraires non rétrocedés	1 395	4,98 %	1 959	2,48 %
	- Primes d'assurances	259	0,92 %	407	0,52 %
	TOTAL T.F.S.E.	3 237	11,56 %	4 894	6,21 %
	- Frais de véhicules	2 888	10,31 %	3 443	4,37 %
	- Autres frais de déplacements	1 065	3,80 %	3 576	4,54 %
	TOTAL TRANSPORTS ET DÉPLACEMENTS	3 954	14,12 %	7 019	8,90 %
	- Charges sociales Obligatoires	4 219	15,07 %	4 895	6,21 %
	- Charges sociales Facultatives				
	CHARGES SOCIALES PERSONNELLES	4 499	16,06 %	5 167	6,55 %
	- Frais de réception, représentation, congrès	350	1,25 %	1 338	1,70 %
- Fournitures de bureau, documentation, ...	800	2,86 %	630	0,80 %	
- Frais d'actes et contentieux			10	0,01 %	
- Cotisations syndicales et professionnelles	127	0,45 %	113	0,14 %	
- Autres frais divers de gestion	1 236	4,41 %	1 612	2,04 %	
TOTAL FRAIS DIVERS DE GESTION	2 514	8,98 %	3 703	4,70 %	
Frais financiers	94	0,34 %	57	0,07 %	
Pertes diverses			271	0,34 %	
TOTAL DÉPENSES	20 954	74,82 %	29 900	37,93 %	
RÉSULTAT	Excédent	7 078	25,27 %	49 133	62,32 %
	Plus-values à court terme	5	0,02 %		
	Divers à réintégrer	505	1,80 %	518	0,66 %
	Bénéfice SCM				
	Frais d'établissement				
	Dotation aux amortissements	2 169	7,75 %	2 624	3,33 %
	Moins-values à court terme				
	Divers à déduire	10	0,04 %		
	Déficit SCM				
	RÉSULTAT	5 409	19,31 %	47 027	59,65 %
Kilométrage moyen	8687 km		19386 km		

pour AJ **1 | 2** mois

1 NOM ET PRENOMS OU DÉNOMINATION										SCULPTEUR									
Nature de l'activité (1)										25 Adhérents									
N° SIRET										Code activité pour les praticiens médicaux									
Résultat déterminé (2)										d'après les règles « recettes-dépenses » AK									
Comptabilité tenue (2) :										d'après les règles « créances-dettes » AL									
Si vous êtes adhérent d'un organisme agréé (association ou organisme mixte) ou client d'un viseur fiscal										Non assujetti à la TVA AT									
Montant des immobilisations (report du total des bases amortissables hors TVA déductible de la col.4 du tableau I de la déclaration n° 2035)										DA									
R E C E T T E S	1	Recettes encaissées y compris les remboursements de frais (1)										AA	67 909		106,64 %				
	2	Débours payés pour le compte des clients (2)										AB							
	3	À déduire Honoraires rétrocedés (dont suppléments rétrocedés) (3)										AC	4 231		6,64 %				
	4	Montant net des recettes										AD	63 678		100,00 %				
	5	Produits financiers (4)										AE	9		0,01 %				
	6	Gains divers (5)										AF	688		1,08 %				
	7	TOTAL (ligne 4 à 6)										AG	64 375		101,09 %				
D É P E N S E S P R O F E S S I O N N E L L E S	8	Achats (6)										BA	17 254		27,10 %				
	9	Frais de personnel Salaires nets et avantages en nature (7)										BB	32		0,05 %				
	10	Charges sociales sur salaires (parts patronale et ouvrière)										BC	18		0,03 %				
	11	Taxe sur la valeur ajoutée										BD							
	12	Impôts et taxes (8) Contribution économique territoriale										JY							
	13	Autres impôts										BS	53		0,08 %				
	14	(9) Contribution sociale généralisée déductible										BV	1 170		1,84 %				
	15	Loyer et charges locatives										BF	5 448		8,56 %				
	16	Location de matériel et de mobilier – dont redevances de collaboration (10)										BW	64		0,10 %				
	17	Entretien et réparations										Total : Travaux, Fournitures et Services Externes							
	18	Personnel intérimaire											1 535		2,41 %				
	19	Petit outillage (11)											1 450		2,28 %				
	20	Chauffage, eau, gaz, électricité											905		1,42 %				
	21	Honoraires ne constituant pas les rétrocessions (11)											1 465		2,30 %				
	22	Primes d'assurances										620		0,97 %					
	23	Frais de véhicules (12)										3 711		5,83 %					
	24	Autres frais de déplacements (voyages...)										2 048		3,22 %					
	25	Charges sociales personnelles (13)										BT	3 305						
		dont obligatoires										349							
		dont cotisations facultatives Madelin										BZ							
	dont facultatives aux nouveaux plans d'épargne retraite										BU								
26	Frais de réception, de représentation et de congrès										1 492		2,34 %						
27	Fournitures de bureau, frais de documentation, de correspondance et de téléphone										1 100		1,73 %						
28	Frais d'actes et de contentieux																		
29	Cotisations syndicales et professionnelles										BY	145		0,23 %					
30	Autres frais divers de gestion										2 759		4,33 %						
31	Frais financiers (14)										BN	154		0,24 %					
32	Pertes diverses (15)										BP	47		0,07 %					
33	TOTAL (lignes 8 à 32)										BR	45 650		71,69 %					


NOM ET PRENOMS OU DÉNOMINATION **SCULPTEUR**

N° SIRET

25 Adhérents

DÉTERMINATION DU RÉSULTAT	4	34	Excédent (ligne 7 – ligne 33)				CA	18 725	29,41 %	
		35	Plus-values à court terme (16)				CB	40	0,06 %	
		36	Divers à réintégrer (17)				CC	392	0,62 %	
		37	Bénéfice Société civile de moyen (18)				CD			
		38	TOTAL (ligne 34 à 37)				CE	19 157	30,08 %	
		39	Insuffisance (ligne 33 – ligne 7)				CF			
		40	Frais d'établissement (19)				CG			
		41	Dotations aux amortissements (20)				CH	1 485	2,33 %	
		42	Moins-value à court terme				CK			
		43	Divers à déduire (21)	dont exonération sur le bénéfice « zone franche urbaine territoire entrepreneur »	CS	dont exonération sur le bénéfice « pôle de compétitivité » hors CICE	AX		40	0,06 %
				dont exonération sur le bénéfice « entreprise nouvelle »	AW	dont l'abondement sur l'épargne salariale	CT			
				dont exonération « jeunes entreprises innovantes »	CU	dont exonération sur le bénéfice « jeunes artistes »	CO			
				dont exonération médecins « zones déficitaires en offre de soins »	CI	dont déductions « médecins conventionnés de secteur I »	CQ			
		44	Déficit Société civile de moyens (18)				CM			
	45	TOTAL (lignes 39 à 44)				CN	1 525	2,39 %		
	46	Bénéfice (ligne 38 – ligne 45)				CP	17 631	27,69 %		
	47	Déficit (ligne 45 – ligne 38)				CR				
5	Taxe sur la valeur ajoutée	Montant de la TVA afférente aux recettes brutes :				CX	1 669			
		Montant de la TVA afférente aux achats (biens et services autres qu'immobilisations) :				CY	2 875			
		dont montant de la TVA afférente aux honoraires rétrocédés :				CZ	265			
6	Contribution économique territoriale (23)	Recettes provenant d'activités exonérées à titre permanent :				AU	48 799			
7	Barèmes kilométriques (évaluation forfaitaire des frais de transport : autos et/ou motos) (B) et (12) (1) Type : T (véhicule de tourisme ; M (Moto) ; V (Vélocycle, scooter) ; (2) mettre une croix dans la colonne ; (3) indiquer : super, diesel, super sans plomb, GPL.									
Désignation des véhicules :		Puissance fiscale	Barème BNC (2)	Barème BIC		Kilométrage professionnel	Indemnités kilométriques déductibles	Amortissements pratiqués à réintégrer (si véhicules inscrits au registre des immobilisations)		
Modèle(s)	Type (1)			(2)	Type de carburant (3)					
	T		X			11 042				
Frais réels non couverts par les barèmes kilométriques ----->										
Total A à reporter ligne 23 de l'annexe 2035 A ; total B à reporter au cadre B de la page 2 de la déclaration 2035							A		B	

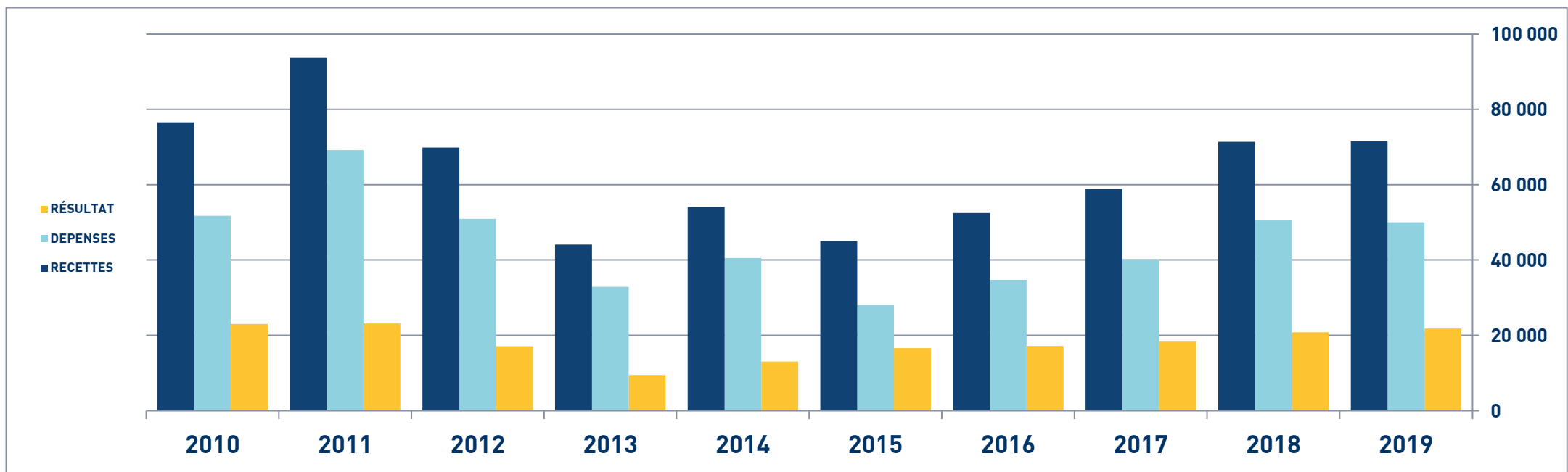
STATISTIQUES PAR TRANCHES DE RECETTES - SCULPTEUR

 2019		Tranche n° 1		Tranche n° 2	
		de 0 € à 33 870 €		de 33 871 € à 628 000 €	
		14 Adhérents		11 Adhérents	
RECETTES	Recettes encaissées	17 734	100,05 %	133 234	107,77 %
	A déduire : Débours payés				
	Honoraires rétrocedés	9	0,05 %	9 603	7,77 %
	Montant net des Recettes	17 725	100,00 %	123 631	100,00 %
	Produits financiers			20	0,02 %
Gains divers	87	0,49 %	1 445	1,17 %	
TOTAL RECETTES		17 812	100,49 %	125 097	101,19 %
DÉPENSES	Achats	2 563	14,46 %	36 215	29,29 %
	Salaires nets	53	0,30 %	73	0,06 %
	Charges sociales sur salaires	30	0,17 %	41	0,03 %
	Taxe sur la Valeur Ajoutée				
	Contrib. Économique Territoriale				
	Autres impôts	38	0,21 %	69	0,05 %
	CSG déductible	356	2,01 %	2 217	1,79 %
	Loyers et charges locatives	841	4,74 %	11 234	9,09 %
	Location de matériel et mobilier	64	0,36 %	57	0,05 %
	- Entretien et réparations	372	2,10 %	709	0,57 %
	- Personnel intérimaire			3 488	2,82 %
	- Petit outillage	602	3,40 %	2 487	2,01 %
	- Chauffage, eau, gaz, électricité	827	4,67 %	1 045	0,85 %
	- Honoraires non rétrocedés	745	4,20 %	2 326	1,88 %
	- Primes d'assurances	469	2,65 %	802	0,65 %
	TOTAL T.F.S.E.	3 015	17,01 %	10 858	8,78 %
	- Frais de véhicules	2 839	16,02 %	5 017	4,06 %
	- Autres frais de déplacements	794	4,48 %	3 627	2,93 %
	TOTAL TRANSPORTS ET DÉPLACEMENTS	3 633	20,50 %	8 644	6,99 %
	- Charges sociales Obligatoires	717	4,05 %	6 613	5,35 %
	- Charges sociales Facultatives				
	CHARGES SOCIALES PERSONNELLES	1 064	6,00 %	6 933	5,61 %
	- Frais de réception, représentation, congrès	1 483	8,37 %	1 370	1,11 %
- Fournitures de bureau, documentation, ...	901	5,08 %	1 335	1,08 %	
- Frais d'actes et contentieux					
- Cotisations syndicales et professionnelles	155	0,87 %	126	0,10 %	
- Autres frais divers de gestion	506	2,85 %	5 611	4,54 %	
TOTAL FRAIS DIVERS DE GESTION	3 046	17,18 %	8 442	6,83 %	
Frais financiers	140	0,79 %	210	0,17 %	
Pertes diverses	42	0,24 %	50	0,04 %	
TOTAL DÉPENSES	14 887	83,99 %	85 043	68,79 %	
RÉSULTAT	Excédent	2 925	16,50 %	40 054	32,40 %
	Plus-values à court terme			91	0,07 %
	Divers à réintégrer	508	2,87 %	236	0,19 %
	Bénéfice SCM				
	Frais d'établissement				
	Dotations aux amortissements	1 221	6,89 %	2 327	1,88 %
	Moins-values à court terme				
	Divers à déduire			91	0,07 %
	Déficit SCM				
	RÉSULTAT	2 212	12,48 %	37 963	30,71 %
Kilométrage moyen		10128 km		12260 km	

SCULPTEUR - ÉVOLUTION SUR 10 ANS

En eUROS

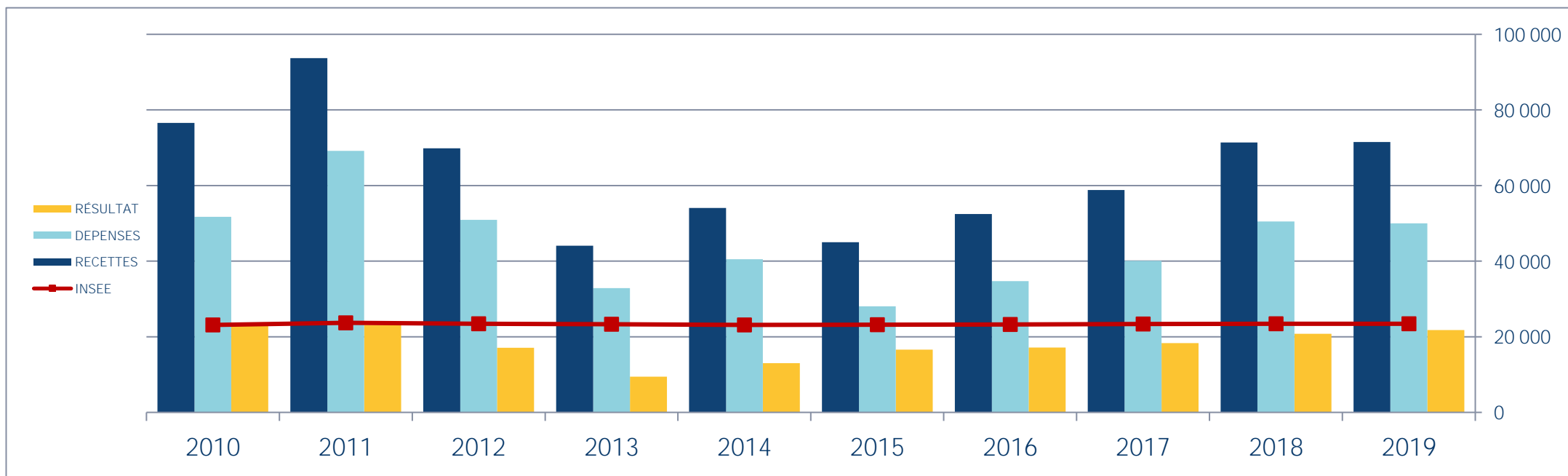
Année	2010	% Var.	2011	% Var.	2012	% Var.	2013	% Var.	2014	% Var.	2015	% Var.	2016	% Var.	2017	% Var.	2018	% Var.	2019
Nb Adhérents	23	10/11	24	11/12	31	12/13	34	13/14	27	14/15	29	15/16	24	16/17	25	17/18	22	18/19	25
RECETTES NETTES	93 704	-25,43	69 877	-36,92	44 076	22,62	54 044	-16,67	45 033	16,48	52 455	12,12	58 812	21,43	71 416	0,15	71 523	-10,97	63 678
Impôts et Taxes	953		585		983		951		937		1 181		1 097		881		977		6 671
Transport et Dépl.	5 378		5 119		3 667		4 081		4 504		4 693		4 927		5 044		5 954		5 760
Ch. Soc. Perso.	1 858		1 781		2 186		1 841		2 091		3 647		1 719		2 477		3 057		3 654
Autres Charges	60 986		43 469		26 062		33 622		20 512		25 181		32 340		42 067		40 025		29 565
TOTAL DÉPENSES	69 175	-26,34	50 954	-35,44	32 898	23,09	40 495	-30,75	28 044	23,74	34 702	15,51	40 083	25,91	50 469	-0,90	50 013	-8,72	45 650
RÉSULTAT NET	23 137	-26,25	17 064	-44,77	9 424	38,33	13 036	27,34	16 600	3,49	17 180	6,50	18 297	13,48	20 764	4,81	21 762	-18,98	17 631



SCULPTEUR - ÉVOLUTION SUR 10 ANS

En eUROS

Année	2010	% Var.	2011	% Var.	2012	% Var.	2013	% Var.	2014	% Var.	2015	% Var.	2016	% Var.	2017	% Var.	2018	% Var.	2019
Nb Adhérents	23	10/11	24	11/12	31	12/13	34	13/14	27	14/15	29	15/16	24	16/17	25	17/18	22	18/19	25
RECETTES NETTES	93 704	-25,43	69 877	-36,92	44 076	22,62	54 044	-16,67	45 033	16,48	52 455	12,12	58 812	21,43	71 416	0,15	71 523	-10,97	63 678
Impôts et Taxes	953		585		983		951		937		1 181		1 097		881		977		6 671
Transport et Dépl.	5 378		5 119		3 667		4 081		4 504		4 693		4 927		5 044		5 954		5 760
Ch. Soc. Perso.	1 858		1 781		2 186		1 841		2 091		3 647		1 719		2 477		3 057		3 654
Autres Charges	60 986		43 469		26 062		33 622		20 512		25 181		32 340		42 067		40 025		29 565
TOTAL DÉPENSES	69 175	-26,34	50 954	-35,44	32 898	23,09	40 495	-30,75	28 044	23,74	34 702	15,51	40 083	25,91	50 469	-0,90	50 013	-8,72	45 650
RÉSULTAT NET	23 137	-26,25	17 064	-44,77	9 424	38,33	13 036	27,34	16 600	3,49	17 180	6,50	18 297	13,48	20 764	4,81	21 762	-18,98	17 631



pour AJ **1 | 2** mois

1		NOM ET PRENOMS OU DÉNOMINATION		STYLISTE - DESIGNER														
Nature de l'activité (1)		23 Adhérents										Code activité pour les praticiens médicaux						
N° SIRET												si exercice en société (2)		AV	Nombre d'associés		AS	
Résultat déterminé (2)		d'après les règles « recettes-dépenses »										AK	d'après les règles « créances-dettes »		AL			
Comptabilité tenue (2) :		Hors taxe	CV	<input checked="" type="checkbox"/>	Taxe incluse	CW	Non assujetti à la TVA					AT						
Si vous êtes adhérent d'un organisme agréé (association ou organisme mixte) ou client d'un viseur fiscal		AM	<input checked="" type="checkbox"/>	Année d'adhésion			Nombre de salariés	AP				Salaires nets perçus	AR					
Montant des immobilisations (report du total des bases amortissables hors TVA déductible de la col.4 du tableau I de la déclaration n° 2035)		DA																
2		1 Recettes encaissées y compris les remboursements de frais (1)										AA	43 974	100,11 %				
R E C E T T E S	2		Débours payés pour le compte des clients (2)										AB					
	3		À déduire Honoraires rétrocedés (dont suppléments rétrocedés) (3)										AC	50	0,11 %			
	4		Montant net des recettes										AD	43 924	100,00 %			
	5		Produits financiers (4)										AE					
	6		Gains divers (5)										AF	7 892	17,97 %			
	7		TOTAL (ligne 4 à 6)										AG	51 816	117,97 %			
	3		8 Achats (6)										BA	1 545	3,52 %			
D É P E N S E S P R O F E S S I O N N E L L E S	9		Frais de personnel Salaires nets et avantages en nature (7)										BB	1 861	4,24 %			
	10		Charges sociales sur salaires (parts patronale et ouvrière)										BC	113	0,26 %			
	11		Taxe sur la valeur ajoutée										BD					
	12		Impôts et taxes (8) Contribution économique territoriale										JY	208	0,47 %			
	13		Autres impôts										BS	238	0,54 %			
	14		(9) Contribution sociale généralisée déductible										BV	1 649	3,75 %			
	15		Loyer et charges locatives										BF	2 213	5,04 %			
	16		Location de matériel et de mobilier – dont redevances de collaboration (10)										BW					
	17		Entretien et réparations 190 0,43 %										Total : Travaux, Fournitures et Services Externes					
	18		Personnel intérimaire															
	19		Petit outillage (11) 1 219 2,78 %											BH	3 833	8,73 %		
	20		Chauffage, eau, gaz, électricité 288 0,66 %															
	21		Honoraires ne constituant pas les rétrocessions (11) 1 854 4,22 %															
	22		Primes d'assurances 281 0,64 %															
	23		Frais de véhicules (12) 1 897 4,32 %										Total : Transport et déplacements					
			(cocher la case si évaluation forfaitaire) <input type="checkbox"/> ...											BJ	4 727	10,76 %		
	24		Autres frais de déplacements (voyages...)... 2 830 6,44 %															
	25		Charges sociales personnelles (13) dont obligatoires 5 809										BK	7 063	16,08 %			
			dont cotisations facultatives Madelin BZ 1 255 dont facultatives aux nouveaux plans d'épargne retraite BU															
26		Frais de réception, de représentation et de congrès 1 008 2,29 %										Total : Frais divers de gestion						
27		Fournitures de bureau, frais de documentation, de correspondance et de téléphone 2 250 5,12 %																
28		Frais d'actes et de contentieux 25 0,06 %											BM	3 864	8,80 %			
29		Cotisations syndicales et professionnelles BY 147 0,33 %																
30		Autres frais divers de gestion 433 0,99 %																
31		Frais financiers (14)										BN	207	0,47 %				
32		Pertes diverses (15)										BP	22	0,05 %				
33		TOTAL (lignes 8 à 32)										BR	27 719	63,11 %				

2035 moyenne, en euros, issue des déclarations n° 2035 des revenus 2019 des Adhérents BNC d' ARCOLIB

NOM ET PRENOMS OU DÉNOMINATION **STYLISTE - DESIGNER**

N° SIRET


23 Adhérents

DÉTERMINATION DU RÉSULTAT	4	34	Excédent (ligne 7 – ligne 33)				CA	24 097	54,86 %	
		35	Plus-values à court terme (16)				CB			
		36	Divers à réintégrer (17)				CC	1 249	2,84 %	
		37	Bénéfice Société civile de moyen (18)				CD			
		38	TOTAL (ligne 34 à 37)				CE	25 345	57,70 %	
		39	Insuffisance (ligne 33 – ligne 7)				CF			
		40	Frais d'établissement (19)				CG			
		41	Dotations aux amortissements (20)				CH	803	1,83 %	
		42	Moins-value à court terme				CK			
		43	Divers à déduire (21)	dont exonération sur le bénéfice « zone franche urbaine territoire entrepreneur »	CS		dont exonération sur le bénéfice « pôle de compétitivité » hors CICE	AX		
				dont exonération sur le bénéfice « entreprise nouvelle »	AW		dont l'abondement sur l'épargne salariale	CT		
				dont exonération « jeunes entreprises innovantes »	CU		dont exonération sur le bénéfice « jeunes artistes »	CO		
				dont exonération médecins « zones déficitaires en offre de soins »	CI		dont déductions « médecins conventionnés de secteur I »	CQ		
		44	Déficit Société civile de moyens (18)				CM			
	45	TOTAL (lignes 39 à 44)				CN	803	1,83 %		
	46	Bénéfice (ligne 38 – ligne 45)				CP	24 543	55,88 %		
	47	Déficit (ligne 45 – ligne 38)				CR				
5	Taxe sur la valeur ajoutée		Montant de la TVA afférente aux recettes brutes :				CX	5 128		
			Montant de la TVA afférente aux achats (biens et services autres qu'immobilisations) :				CY	1 071		
			dont montant de la TVA afférente aux honoraires rétrocédés :				CZ			
6	Contribution économique territoriale (23)		Recettes provenant d'activités exonérées à titre permanent :				AU	2 152		

7 Barèmes kilométriques (évaluation forfaitaire des frais de transport : autos et/ou motos) (B) et (12)
(1) Type : T (véhicule de tourisme ; M (Moto) ; V (Vélocycle, scooter) ; (2) mettre une croix dans la colonne ; (3) indiquer : super, diesel, super sans plomb, GPL.

Désignation des véhicules :		Puissance fiscale	Barème BNC (2)	Barème BIC		Kilométrage professionnel	Indemnités kilométriques déductibles	Amortissements pratiqués à réintégrer (si véhicules inscrits au registre des immobilisations)	
Modèle(s)	Type (1)			(2)	Type de carburant (3)				
	T		X			9 341			
Frais réels non couverts par les barèmes kilométriques ----->									
Total A à reporter ligne 23 de l'annexe 2035 A ; total B à reporter au cadre B de la page 2 de la déclaration 2035							A	B	

STATISTIQUES PAR TRANCHES DE RECETTES - STYLISTE

 2019 <small>ORGANISME DE GESTION AGRÉÉ AU SERVICE DES AGRICULTEURS, ARTISANS, COMMERÇANTS ET PROFESSIONS LIBÉRALES www.arcolib.fr</small>		Tranche n° 1		Tranche n° 2	
		de 0 € à 46 221 €		de 46 222 € à 116 779 €	
		14 Adhérents		10 Adhérents	
RECETTES	Recettes encaissées	24 785	100,33 %	71 062	100,00 %
	A déduire : Débours payés				
	Honoraires rétrocedés	82	0,33 %		
	Montant net des Recettes	24 703	100,00 %	71 062	100,00 %
	Produits financiers				
Gains divers	12 313	49,84 %	915	1,29 %	
TOTAL RECETTES		37 016	149,84 %	71 977	101,29 %
DÉPENSES	Achats	327	1,32 %	3 096	4,36 %
	Salaires nets			4 281	6,02 %
	Charges sociales sur salaires			259	0,36 %
	Taxe sur la Valeur Ajoutée				
	Contrib. Économique Territoriale	191	0,77 %	210	0,30 %
	Autres impôts	127	0,51 %	370	0,52 %
	CSG déductible	1 202	4,87 %	2 304	3,24 %
	Loyers et charges locatives	2 045	8,28 %	2 227	3,13 %
	Location de matériel et mobilier	38	0,15 %	352	0,50 %
	- Entretien et réparations	154	0,62 %	223	0,31 %
	- Personnel intérimaire				
	- Petit outillage	1 411	5,71 %	832	1,17 %
	- Chauffage, eau, gaz, électricité	257	1,04 %	311	0,44 %
	- Honoraires non rétrocedés	1 972	7,98 %	1 594	2,24 %
	- Primes d'assurances	259	1,05 %	294	0,41 %
	TOTAL T.F.S.E.	4 052	16,40 %	3 254	4,58 %
	- Frais de véhicules	1 499	6,07 %	2 264	3,19 %
	- Autres frais de déplacements	1 951	7,90 %	3 862	5,43 %
	TOTAL TRANSPORTS ET DÉPLACEMENTS	3 450	13,97 %	6 127	8,62 %
	- Charges sociales Obligatoires	3 696	14,96 %	8 286	11,66 %
	- Charges sociales Facultatives				
	CHARGES SOCIALES PERSONNELLES	4 919	19,91 %	9 540	13,42 %
	- Frais de réception, représentation, congrès	589	2,38 %	1 661	2,34 %
- Fournitures de bureau, documentation, ...	2 525	10,22 %	1 673	2,35 %	
- Frais d'actes et contentieux	14	0,06 %	39	0,05 %	
- Cotisations syndicales et professionnelles	156	0,63 %	135	0,19 %	
- Autres frais divers de gestion	503	2,04 %	361	0,51 %	
TOTAL FRAIS DIVERS DE GESTION	3 787	15,33 %	3 868	5,44 %	
Frais financiers	132	0,53 %	326	0,46 %	
Pertes diverses	9	0,04 %	47	0,07 %	
TOTAL DÉPENSES	20 278	82,09 %	36 262	51,03 %	
RÉSULTAT	Excédent	16 737	67,75 %	35 715	50,26 %
	Plus-values à court terme				
	Divers à réintégrer	330	1,34 %	2 486	3,50 %
	Bénéfice SCM				
	Frais d'établissement				
	Dotations aux amortissements	435	1,76 %	1 237	1,74 %
	Moins-values à court terme				
	Divers à déduire				
	Déficit SCM				
	RÉSULTAT	16 632	67,33 %	36 964	52,02 %
Kilométrage moyen		7374 km		11308 km	



Nos adresses

Siège de **Rennes**

8 place du Colombier
BP 40415
35004 RENNES Cedex

Bureau de **Nantes**

« Le Cardo »
4 rue de Wattman
44700 ORVAULT

Bureau de **Vannes**

1 rue Anita Conti
56000 VANNES

Bureau de **Paris**

15 avenue Trudaine
75009 PARIS