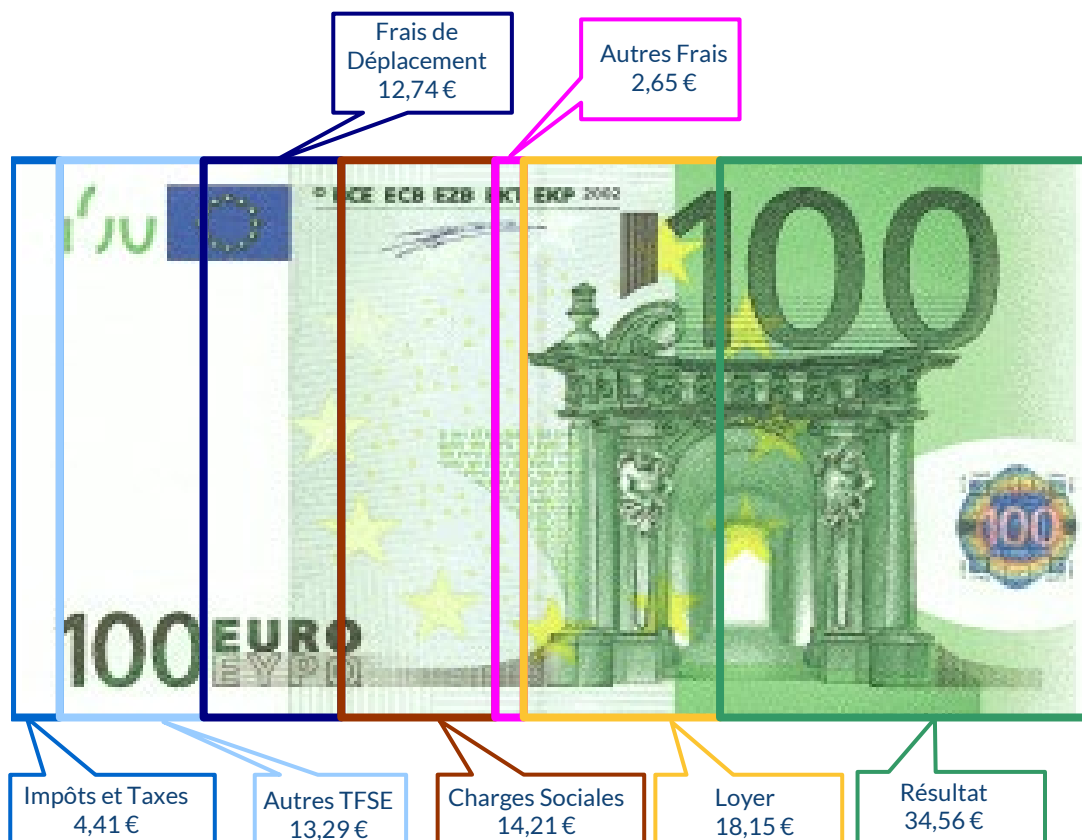
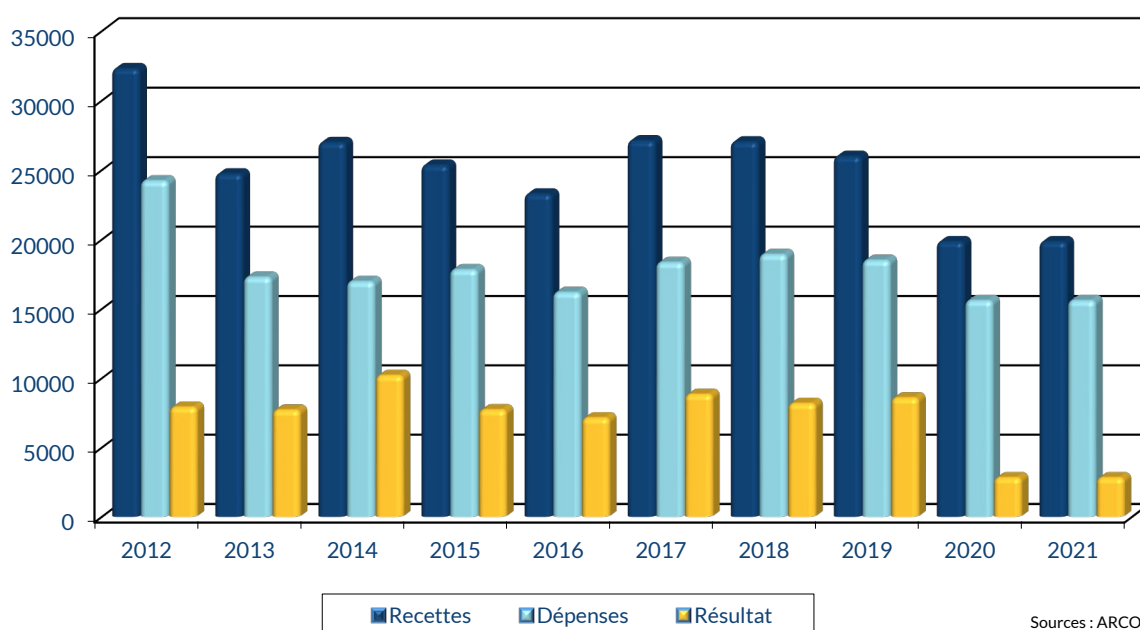


## UTILISATION DE 100 € DE RECETTES EN 2021



## ÉVOLUTION DE LA PROFESSION SUR 10 ANS



**RENNES**  
8 place du Colombier  
BP 40415  
35 004 RENNES Cedex

**VANNES**  
1 rue Anita Conti  
56 000 VANNES

**PARIS**  
15 avenue Trudaine  
75 009 PARIS

☎ : 02 23 300 600 – @ : contact@arcolib.fr

pour AJ **1 2** mois

1		NOM ET PRENOMS OU DÉNOMINATION		<b>SOPHROLOGUE</b>											
Nature de l'activité (1)		46 Adhérents										Code activité pour les praticiens médicaux			
N° SIRET		si exercice en société (2)										AV	Nombre d'associés	AS	
Résultat déterminé (2)		d'après les règles « recettes-dépenses »					AK	d'après les règles « créances-dettes »					AL		
Comptabilité tenue (2) :		Hors taxe	CV	✓	Taxe incluse	CW	Non assujetti à la TVA					AT			
Si vous êtes adhérent d'un organisme agréé (association ou organisme mixte) ou client d'un viseur fiscal		AM	✓	Année d'adhésion	Nombre de salariés					AP	Salaires nets perçus	AR			
Montant des immobilisations (report du total des bases amortissables hors TVA déductible de la col.4 du tableau I de la déclaration n° 2035)		DA													
R E C E T T E S	1	Recettes encaissées y compris les remboursements de frais (1)										AA	26 586	100,07 %	
	2	Débours payés pour le compte des clients (2)										AB			
	3	À déduire Honoraires rétrocedés (dont suppléments rétrocedés) (3)										AC	19	0,07 %	
	4	Montant net des recettes										AD	26 567	100,00 %	
	5	Produits financiers (4)										AE	1		
	6	Gains divers (5)										AF	3 755	14,13 %	
	TOTAL (ligne 4 à 6)											AG	30 323	114,14 %	
D É P E N S E S  P R O F E S S I O N N E L L E S	8	Achats (6)										BA	139	0,52 %	
	9	Frais de personnel Salaires nets et avantages en nature (7)										BB			
	10	Charges sociales sur salaires (parts patronale et ouvrière)										BC	176	0,66 %	
	11	Taxe sur la valeur ajoutée										BD			
	12	Impôts et taxes (8) Contribution économique territoriale										JY	235	0,88 %	
	13	Autres impôts										BS	224	0,84 %	
	14	(9) Contribution sociale généralisée déductible										BV	713	2,68 %	
	15	Loyer et charges locatives										BF	4 813	18,12 %	
	16	Location de matériel et de mobilier – dont redevances de collaboration (10)										BW	10	0,04 %	
	17	Entretien et réparations											509	1,92 %	
	18	Personnel intérimaire											246	0,93 %	
	19	Petit outillage (11)											436	1,64 %	
	20	Chauffage, eau, gaz, électricité											233	0,88 %	
	21	Honoraires ne constituant pas les rétrocessions (11)											1 725	6,49 %	
	22	Primes d'assurances											382	1,44 %	
	23	Frais de véhicules (12)											2 937	11,06 %	
			(cocher la case si évaluation forfaitaire) ...												
	24	Autres frais de déplacements (voyages...)...											448	1,69 %	
	25	Charges sociales personnelles (13)		dont obligatoires					BT	3 007			BK	3 774	14,21 %
			dont cotisations facultatives Madelin		BZ	704		dont facultatives aux nouveaux plans d'épargne retraite		BU	63				
	26	Frais de réception, de représentation et de congrès											922	3,47 %	
	27	Fournitures de bureau, frais de documentation, de correspondance et de téléphone											986	3,71 %	
	28	Frais d'actes et de contentieux											12	0,05 %	
	29	Cotisations syndicales et professionnelles										BY	218	0,82 %	
30	Autres frais divers de gestion											965	3,63 %		
31	Frais financiers (14)										BN	93	0,35 %		
32	Pertes diverses (15)										BP	88	0,33 %		
TOTAL (lignes 8 à 32)											BR	20 284	76,35 %		


NOM ET PRENOMS OU DÉNOMINATION **SOPHROLOGUE**

N° SIRET

46 Adhérents

<b>DÉTERMINATION DU RÉSULTAT</b>	<b>4</b>	<b>34</b>	<b>Excédent (ligne 7 – ligne 33)</b>					CA	<b>10 039</b>	37,79 %		
		<b>35</b>	Plus-values à court terme (16)					CB				
		<b>36</b>	Divers à réintégrer (17)					CC	<b>381</b>	1,43 %		
		<b>37</b>	Bénéfice Société civile de moyen (18)					CD				
		<b>38</b>	TOTAL (ligne 34 à 37)					CE	<b>10 420</b>	39,22 %		
		<b>39</b>	Insuffisance (ligne 33 – ligne 7)					CF				
		<b>40</b>	Frais d'établissement (19)					CG				
		<b>41</b>	Dotation aux amortissements (20)					CH	<b>396</b>	1,49 %		
			dont amortissement des éléments incorporels du fonds qui sont indissociables (art. 39, 1 – 2°, al. 3)					BE				
		<b>42</b>	Moins-value à court terme					CK				
		<b>43</b>	Divers à déduire (21)	dont exonération sur le bénéfice « zone franche urbaine territoire entrepreneur »	CS		dont l'abondement sur l'épargne salariale	CT		<b>842</b>	3,17 %	
				dont exonération sur le bénéfice « entreprise nouvelle »	AW		dont exonération sur le bénéfice « jeunes artistes »	CO				
				dont exonération « jeunes entreprises innovantes »	CU		dont déductions « médecins conventionnés de secteur I »	CQ				
				dont exonération médecins « zones déficitaires en offre de soins »	CI		dont aides Fonds de solidarité Covid	CJ				
	<b>44</b>	Déficit Société civile de moyens (18)					CM					
	<b>45</b>	TOTAL (lignes 39 à 44)					CN	<b>1 239</b>	4,66 %			
	<b>46</b>	Bénéfice (ligne 38 – ligne 45)					CP	<b>9 181</b>	34,56 %			
	<b>47</b>	Déficit (ligne 45 – ligne 38)					CR					
<b>5</b>	Taxe sur la valeur ajoutée		Montant de la TVA afférente aux recettes brutes :				CX	<b>1 149</b>				
			Montant de la TVA afférente aux achats (biens et services autres qu'immobilisations) :				CY	<b>156</b>				
			dont montant de la TVA afférente aux honoraires rétrocedés :				CZ					
<b>6</b>	Contribution économique territoriale (23)		Recettes provenant d'activités exonérées à titre permanent :				AU	<b>538</b>				
<b>7</b>	Barèmes kilométriques (évaluation forfaitaire des frais de transport : autos et/ou motos) (B) et (12) (1) Type : T (véhicule de tourisme ; M (Moto) ; V (Vélocycle, scooter) ; (2) mettre une croix dans la colonne ; (3) indiquer : thermique, à hydrogène, hybride, électrique ; (4) indiquer : diesel, super sans plomb, GPL.											
Désignation des véhicules :			Puissance fiscale	Barème BNC (2)	Barème BIC (2)	Motorisation (3)	Type de carburant (4)	Kilométrage professionnel	Indemnités kilométriques déductibles	Amortissements pratiqués à réintégrer (si véhicules inscrits au registre des immobilisations)		
Modèle(s)	Type (1)											
	T			X				<b>7 210</b>				
Frais réels non couverts par les barèmes kilométriques ----->												
Total A à reporter ligne 23 de l'annexe 2035 A ; total B à reporter au cadre B de la page 2 de la déclaration 2035									A		B	

# STATISTIQUES PAR TRANCHES DE RECETTES - SOPHROLOGUE

 <b>2021</b>		Tranche n° 1		Tranche n° 2	
		de 0 € à 23 457 €		de 23 458 € à 98 622 €	
		25 Adhérents		22 Adhérents	
RECETTES	Recettes encaissées	14 338	100,24 %	40 361	100,00 %
	A déduire : Débours payés				
	Honoraires rétrocedés	34	0,24 %		
	<b>Montant net des Recettes</b>	<b>14 304</b>	<b>100,00 %</b>	<b>40 361</b>	<b>100,00 %</b>
	Produits financiers	1	0,01 %	2	
Gains divers	5 795	40,51 %	1 539	3,81 %	
<b>TOTAL RECETTES</b>		<b>20 100</b>	<b>140,52 %</b>	<b>41 902</b>	<b>103,82 %</b>
DÉPENSES	Achats	26	0,18 %	260	0,64 %
	Salaires nets				
	Charges sociales sur salaires	136	0,95 %	212	0,53 %
	Taxe sur la Valeur Ajoutée				
	Contrib. Économique Territoriale	220	1,54 %	249	0,62 %
	Autres impôts	203	1,42 %	243	0,60 %
	CSG déductible	351	2,45 %	1 110	2,75 %
	Loyers et charges locatives	4 165	29,12 %	5 804	14,38 %
	Location de matériel et mobilier	18	0,13 %	18	0,04 %
	- Entretien et réparations	406	2,84 %	601	1,49 %
	- Personnel intérimaire	300	2,10 %	173	0,43 %
	- Petit outillage	353	2,47 %	523	1,30 %
	- Chauffage, eau, gaz, électricité	186	1,30 %	276	0,68 %
	- Honoraires non rétrocedés	1 605	11,22 %	1 843	4,57 %
	- Primes d'assurances	365	2,55 %	406	1,01 %
	<b>TOTAL T.F.S.E.</b>	<b>3 215</b>	<b>22,48 %</b>	<b>3 824</b>	<b>9,47 %</b>
	- Frais de véhicules	2 176	15,21 %	3 667	9,09 %
	- Autres frais de déplacements	379	2,65 %	571	1,41 %
	<b>TOTAL TRANSPORTS ET DÉPLACEMENTS</b>	<b>2 555</b>	<b>17,86 %</b>	<b>4 239</b>	<b>10,50 %</b>
	- Charges sociales Obligatoires	2 027	14,17 %	4 055	10,05 %
	- Charges sociales Facultatives Madelin	342	2,39 %	1 155	2,86 %
	- Charges sociales Facultatives NPER			132	0,33 %
	<b>CHARGES SOCIALES PERSONNELLES</b>	<b>2 370</b>	<b>16,57 %</b>	<b>5 341</b>	<b>13,23 %</b>
- Frais de réception, représentation, congrès	435	3,04 %	1 437	3,56 %	
- Fournitures de bureau, documentation, ...	691	4,83 %	1 348	3,34 %	
- Frais d'actes et contentieux	22	0,15 %			
- Cotisations syndicales et professionnelles	216	1,51 %	219	0,54 %	
- Autres frais divers de gestion	1 034	7,23 %	855	2,12 %	
<b>TOTAL FRAIS DIVERS DE GESTION</b>	<b>2 399</b>	<b>16,77 %</b>	<b>3 858</b>	<b>9,56 %</b>	
Frais financiers	71	0,50 %	114	0,28 %	
Pertes diverses			183	0,45 %	
<b>TOTAL DÉPENSES</b>	<b>15 732</b>	<b>109,98 %</b>	<b>25 456</b>	<b>63,07 %</b>	
RÉSULTAT	Excédent	4 368	30,54 %	16 445	40,74 %
	Plus-values à court terme				
	Divers à réintégrer	464	3,24 %	305	0,76 %
	Bénéfice SCM				
	Frais d'établissement				
	Dotations aux amortissements	275	1,92 %	524	1,30 %
Moins-values à court terme					
Divers à déduire	899	6,28 %	1 013	2,51 %	
Déficit SCM					
<b>RÉSULTAT</b>	<b>3 658</b>	<b>25,57 %</b>	<b>15 213</b>	<b>37,69 %</b>	
Kilométrage moyen		6 282 km		8 196 km	

## SOPHROLOGUE - ÉVOLUTION SUR 10 ANS

En eUR05

Année	2012	% Var.	2013	% Var.	2014	% Var.	2015	% Var.	2016	% Var.	2017	% Var.	2018	% Var.	2019	% Var.	2020	% Var.	2021
Nb Adhérents	32	12/13	29	13/14	29	14/15	38	15/16	48	16/17	46	17/18	43	18/19	47	19/20	50	20/21	46
<b>RECETTES NETTES</b>	<b>32 295</b>	<b>-23,46</b>	<b>24 719</b>	<b>9,13</b>	<b>26 976</b>	<b>-6,04</b>	<b>25 347</b>	<b>-8,17</b>	<b>23 275</b>	<b>16,45</b>	<b>27 104</b>	<b>-0,30</b>	<b>27 024</b>	<b>-3,86</b>	<b>25 982</b>	<b>-23,64</b>	<b>19 839</b>	<b>33,91</b>	<b>26 567</b>
Impôts et Taxes	1 257		1 113		906		1 263		964		978		1 558		1 308		770		1 172
Locations	3 278		2 762		3 451		3 141		3 122		4 320		4 186		4 339		4 202		4 823
Transport et Dépl.	3 626		2 892		3 459		3 166		3 045		3 448		3 327		3 821		2 445		3 385
Ch. Soc. Perso.	4 345		4 373		3 350		4 521		3 370		3 329		4 071		3 045		2 820		3 774
Autres Charges	11 716		6 148		5 806		5 736		5 689		6 271		5 782		5 989		5 366		7 130
<b>TOTAL DÉPENSES</b>	<b>24 222</b>	<b>-28,63</b>	<b>17 288</b>	<b>-1,83</b>	<b>16 972</b>	<b>5,04</b>	<b>17 827</b>	<b>-9,18</b>	<b>16 190</b>	<b>13,32</b>	<b>18 346</b>	<b>3,15</b>	<b>18 924</b>	<b>-2,23</b>	<b>18 502</b>	<b>-15,67</b>	<b>15 603</b>	<b>30,00</b>	<b>20 284</b>
<b>RÉSULTAT NET</b>	<b>7 909</b>	<b>-2,59</b>	<b>7 704</b>	<b>32,31</b>	<b>10 193</b>	<b>-24,26</b>	<b>7 720</b>	<b>-7,53</b>	<b>7 139</b>	<b>23,74</b>	<b>8 834</b>	<b>-7,46</b>	<b>8 175</b>	<b>5,00</b>	<b>8 584</b>	<b>-67,14</b>	<b>2 821</b>	<b>225,45</b>	<b>9 181</b>

