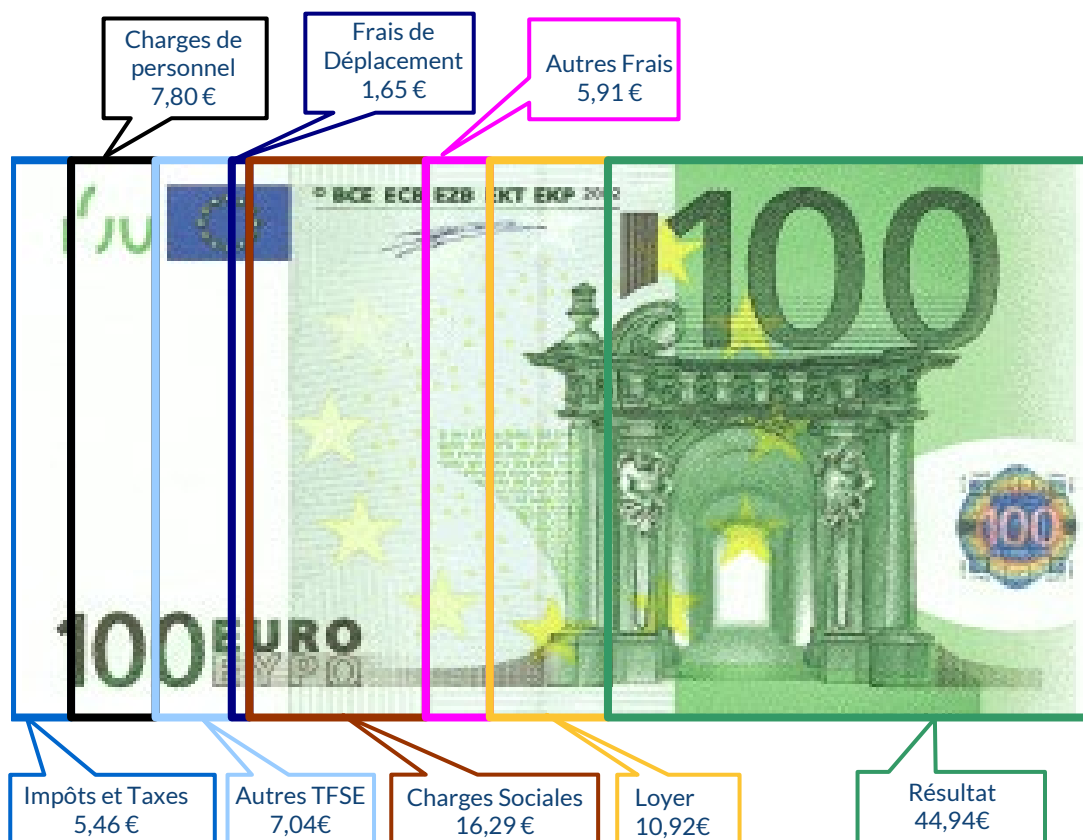
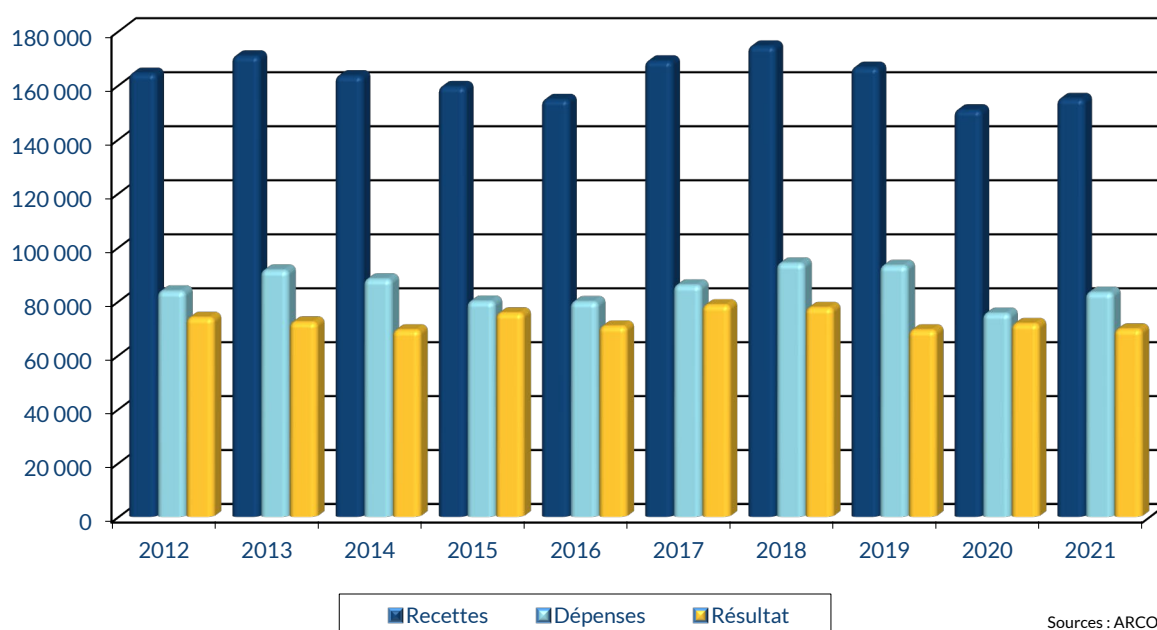


UTILISATION DE 100 € DE RECETTES EN 2021



ÉVOLUTION DE LA PROFESSION SUR 10 ANS



RENNES
8 place du Colombier
BP 40415
35 004 RENNES Cedex

VANNES
1 rue Anita Conti
56 000 VANNES

PARIS
15 avenue Trudaine
75 009 PARIS

☎ : 02 23 300 600 – @ : contact@arcolib.fr

pour AJ **1 2** mois

1		NOM ET PRENOMS OU DÉNOMINATION		MEDECIN RHUMATOLOGUE													
Nature de l'activité (1)		36 Adhérents										Code activité pour les praticiens médicaux					
N° SIRET												si exercice en société (2)	AV	Nombre d'associés	AS		
Résultat déterminé (2)		d'après les règles « recettes-dépenses »					AK	d'après les règles « créances-dettes »					AL				
Comptabilité tenue (2) :		Hors taxe	CV	Taxe incluse	CW	Non assujetti à la TVA					AT	<input checked="" type="checkbox"/>					
Si vous êtes adhérent d'un organisme agréé (association ou organisme mixte) ou client d'un viseur fiscal		AM	<input checked="" type="checkbox"/>	Année d'adhésion							Nombre de salariés	AP		Salaires nets perçus	AR		
Montant des immobilisations (report du total des bases amortissables hors TVA déductible de la col.4 du tableau I de la déclaration n° 2035)																	
R E C E T T E S	1	Recettes encaissées y compris les remboursements de frais (1)										AA	156 954	101,25 %			
	2	À déduire Débours payés pour le compte des clients (2)										AB					
	3	Honoraires rétrocedés (dont suppléments rétrocedés) (3)										AC	1 944	1,25 %			
	4	Montant net des recettes										AD	155 010	100,00 %			
	5	Produits financiers (4)										AE					
	6	Gains divers (5)										AF	5 877	3,79 %			
	7	TOTAL (ligne 4 à 6)										AG	160 887	103,79 %			
D É P E N S E S P R O F E S S I O N N E L L E S	8	Achats (6)										BA	2 237	1,44 %			
	9	Frais de personnel Salaires nets et avantages en nature (7)										BB	7 701	4,97 %			
	10	Charges sociales sur salaires (parts patronale et ouvrière)										BC	4 396	2,84 %			
	11	Taxe sur la valeur ajoutée										BD					
	12	Impôts et taxes (8) Contribution économique territoriale										JY	790	0,51 %			
	13	Autres impôts										BS	1 131	0,73 %			
	14	(9) Contribution sociale généralisée déductible										BV	6 541	4,22 %			
	15	Loyer et charges locatives										BF	10 784	6,96 %			
	16	Location de matériel et de mobilier – dont redevances de collaboration (10)										BW	6 146	3,96 %			
	17	Entretien et réparations											2 928	1,89 %			
	18	Personnel intérimaire											597	0,39 %			
	19	Petit outillage (11)											955	0,62 %			
	20	Chauffage, eau, gaz, électricité											1 116	0,72 %			
	21	Honoraires ne constituant pas les rétrocessions (11)											4 059	2,62 %			
	22	Primes d'assurances											1 261	0,81 %			
	23	Frais de véhicules (12)											2 412	1,56 %			
		(cocher la case si évaluation forfaitaire) ...															
	24	Autres frais de déplacements (voyages...)...											148	0,10 %			
	25	Charges sociales personnelles (13)		dont obligatoires			BT	19 171			BK	25 252	16,29 %				
		dont cotisations facultatives Madelin		BZ	4 867	dont facultatives aux nouveaux plans d'épargne retraite			BU	1 214							
	26	Frais de réception, de représentation et de congrès											127	0,08 %			
	27	Fournitures de bureau, frais de documentation, de correspondance et de téléphone											2 731	1,76 %			
	28	Frais d'actes et de contentieux											134	0,09 %			
	29	Cotisations syndicales et professionnelles										BY	770	0,50 %			
30	Autres frais divers de gestion											564	0,36 %				
31	Frais financiers (14)										BN	482	0,31 %				
32	Pertes diverses (15)										BP	17	0,01 %				
33	TOTAL (lignes 8 à 32)										BR	83 281	53,73 %				


NOM ET PRENOMS OU DÉNOMINATION **MEDECIN RHUMATOLOGUE**

N° SIRET

36 Adhérents

DÉTERMINATION DU RÉSULTAT	4	34	Excédent (ligne 7 – ligne 33)					CA	77 606	50,07 %			
			35	Plus-values à court terme (16)					CB				
			36	Divers à réintégrer (17)					CC	809	0,52 %		
			37	Bénéfice Société civile de moyen (18)					CD	15	0,01 %		
			38	TOTAL (ligne 34 à 37)					CE	78 429	50,60 %		
			39	Insuffisance (ligne 33 – ligne 7)					CF				
			40	Frais d'établissement (19)					CG				
			41	Dotation aux amortissements (20)					CH	2 103	1,36 %		
				dont amortissement des éléments incorporels du fonds qui sont indissociables (art. 39, 1 – 2°, al. 3)					BE				
			42	Moins-value à court terme					CK				
			43	Divers à déduire (21)	dont exonération sur le bénéfice « zone franche urbaine territoire entrepreneur »	CS	1 200	dont l'abondement sur l'épargne salariale	CT	30	CL	4 302	2,78 %
					dont exonération sur le bénéfice « entreprise nouvelle »	AW		dont exonération sur le bénéfice « jeunes artistes »	CO				
					dont exonération « jeunes entreprises innovantes »	CU		dont déductions « médecins conventionnés de secteur I »	CQ	1 901			
					dont exonération médecins « zones déficitaires en offre de soins »	CI		dont aides Fonds de solidarité Covid	CJ				
		44	Déficit Société civile de moyens (18)					CM	2 368	1,53 %			
		45	TOTAL (lignes 39 à 44)					CN	8 773	5,66 %			
		46	Bénéfice (ligne 38 – ligne 45)					CP	69 656	44,94 %			
		47	Déficit (ligne 45 – ligne 38)					CR					
	5	Taxe sur la valeur ajoutée		Montant de la TVA afférente aux recettes brutes :				CX					
				Montant de la TVA afférente aux achats (biens et services autres qu'immobilisations) :				CY					
				dont montant de la TVA afférente aux honoraires rétrocedés :				CZ					
	6	Contribution économique territoriale (23)		Recettes provenant d'activités exonérées à titre permanent :				AU					
	7	Barèmes kilométriques (évaluation forfaitaire des frais de transport : autos et/ou motos) (B) et (12) (1) Type : T (véhicule de tourisme ; M (Moto) ; V (Vélocycle, scooter) ; (2) mettre une croix dans la colonne ; (3) indiquer : thermique, à hydrogène, hybride, électrique ; (4) indiquer : diesel, super sans plomb, GPL.											
		Désignation des véhicules :		Puissance fiscale	Barème BNC (2)	Barème BIC (2)	Motorisation (3)	Type de carburant (4)	Kilométrage professionnel	Indemnités kilométriques déductibles	Amortissements pratiqués à réintégrer (si véhicules inscrits au registre des immobilisations)		
		Modèle(s)	Type (1)										
			T		X				5 265				
		Frais réels non couverts par les barèmes kilométriques ----->											
		Total A à reporter ligne 23 de l'annexe 2035 A ; total B à reporter au cadre B de la page 2 de la déclaration 2035								A		B	

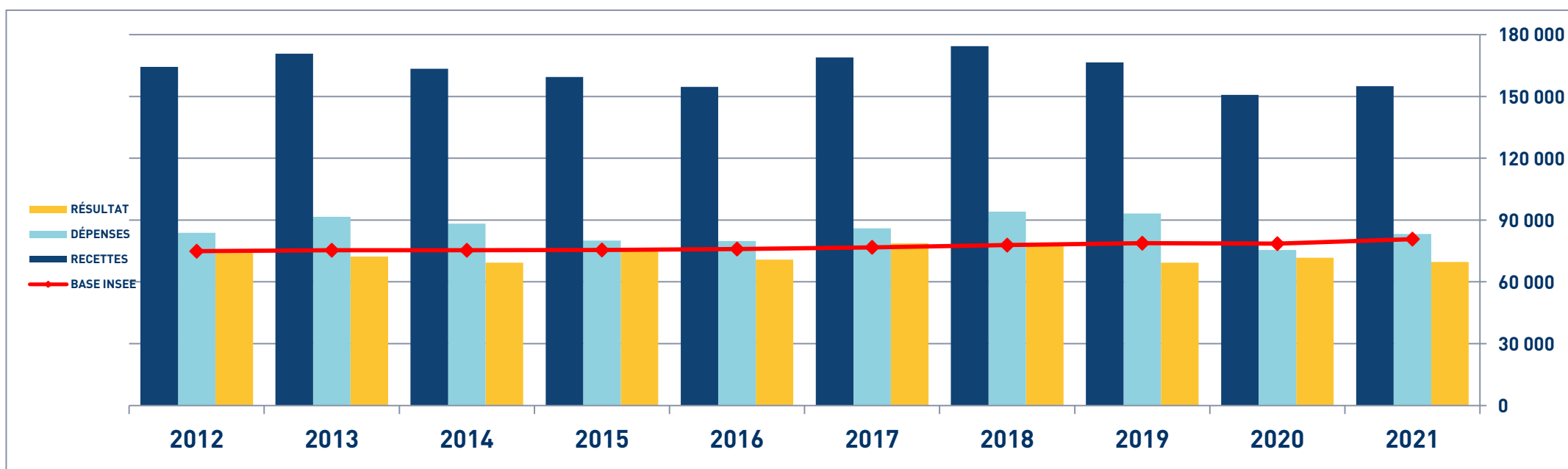
STATISTIQUES PAR TRANCHES DE RECETTES – MEDECIN RHUMATOLOGUE

 2021		Tranche n° 1		Tranche n° 2		
		de 0 € à 158 910 €		de 158 911 € à 366 778 €		
		20 Adhérents		17 Adhérents		
RECETTES	Recettes encaissées	109 511	101,60 %	213 295	101,19 %	
	A déduire : Débours payés					
	Honoraires rétrocedés	1 722	1,60 %	2 501	1,19 %	
	Montant net des Recettes	107 789	100,00 %	210 793	100,00 %	
	Produits financiers					
Gains divers	4 626	4,29 %	8 629	4,09 %		
	TOTAL RECETTES	112 415	104,29 %	219 423	104,09 %	
DÉPENSES	Achats	1 067	0,99 %	3 682	1,75 %	
	Salaires nets	5 659	5,25 %	10 347	4,91 %	
	Charges sociales sur salaires	3 005	2,79 %	6 229	2,96 %	
	Taxe sur la Valeur Ajoutée					
	Contrib. Économique Territoriale	709	0,66 %	928	0,44 %	
	Autres impôts	704	0,65 %	1 680	0,80 %	
	CSG déductible	4 412	4,09 %	9 037	4,29 %	
	Loyers et charges locatives	6 786	6,30 %	15 870	7,53 %	
	Location de matériel et mobilier	6 782	6,29 %	5 415	2,57 %	
	- Entretien et réparations	2 023	1,88 %	3 908	1,85 %	
	- Personnel intérimaire	52	0,05 %	1 202	0,57 %	
	- Petit outillage	797	0,74 %	1 143	0,54 %	
	- Chauffage, eau, gaz, électricité	598	0,55 %	1 745	0,83 %	
	- Honoraires non rétrocedés	4 592	4,26 %	3 462	1,64 %	
	- Primes d'assurances	1 112	1,03 %	1 494	0,71 %	
		TOTAL T.F.S.E.	9 175	8,51 %	12 954	6,15 %
	- Frais de véhicules	2 891	2,68 %	1 946	0,92 %	
	- Autres frais de déplacements	100	0,09 %	222	0,11 %	
		TOTAL TRANSPORTS ET DÉPLACEMENTS	2 990	2,77 %	2 169	1,03 %
	- Charges sociales Obligatoires	13 719	12,73 %	25 342	12,02 %	
	- Charges sociales Facultatives Madelin	3 503	3,25 %	6 548	3,11 %	
	- Charges sociales Facultatives NPER	473	0,44 %	2 015	0,96 %	
		CHARGES SOCIALES PERSONNELLES	17 694	16,42 %	33 905	16,08 %
- Frais de réception, représentation, congrès	89	0,08 %	195	0,09 %		
- Fournitures de bureau, documentation, ...	1 952	1,81 %	3 765	1,79 %		
- Frais d'actes et contentieux	10	0,01 %	273	0,13 %		
- Cotisations syndicales et professionnelles	808	0,75 %	730	0,35 %		
- Autres frais divers de gestion	556	0,52 %	581	0,28 %		
	TOTAL FRAIS DIVERS DE GESTION	3 416	3,17 %	5 544	2,63 %	
Frais financiers	337	0,31 %	720	0,34 %		
Pertes diverses			35	0,02 %		
	TOTAL DÉPENSES	62 739	58,21 %	108 515	51,48 %	
RÉSULTAT	Excédent	49 676	46,09 %	110 908	52,61 %	
	Plus-values à court terme					
	Divers à réintégrer	320	0,30 %	1 349	0,64 %	
	Bénéfice SCM	27	0,03 %			
	Frais d'établissement					
	Dotation aux amortissements	2 073	1,92 %	2 383	1,13 %	
	Moins-values à court terme					
	Divers à déduire	2 190	2,03 %	6 754	3,20 %	
	Déficit SCM	273	0,25 %	4 692	2,23 %	
		RÉSULTAT	45 486	42,20 %	98 428	46,69 %
Kilométrage moyen	6 281 km		3 970 km			

RHUMATOLOGUE - ÉVOLUTION SUR 10 ANS

En eUROS

Année	2012	% Var.	2013	% Var.	2014	% Var.	2015	% Var.	2016	% Var.	2017	% Var.	2018	% Var.	2019	% Var.	2020	% Var.	2021
Nb Adhérents	30	12/13	27	13/14	25	14/15	29	15/16	29	16/17	30	17/18	30	18/19	34	19/20	37	20/21	36
RECETTES NETTES	164 349	3,90	170 758	-4,30	163 418	-2,45	159 421	-2,99	154 659	9,22	168 922	3,25	174 412	-4,50	166 563	-9,46	150 798	2,79	155 010
Ch. de Personnel	19 450		20 273		18 439		15 959		14 772		16 809		20 984		18 193		12 326		12 097
Impôts et Taxes	7 125		7 409		6 717		6 603		7 158		7 606		9 344		9 101		7 466		8 462
Transport et Dépl.	3 937		3 715		3 657		3 253		3 278		3 608		3 505		3 103		2 462		2 560
Ch. Soc. Perso.	19 958		23 829		23 840		21 563		23 647		22 459		23 259		24 195		20 378		25 252
Autres Charges	33 301		36 296		35 571		32 607		30 958		35 517		37 034		38 635		32 883		34 910
TOTAL DÉPENSES	83 771	9,25	91 522	-3,60	88 224	-9,34	79 985	-0,22	79 813	7,75	85 999	9,45	94 126	-0,96	93 227	-19,00	75 515	10,28	83 281
RÉSULTAT NET	73 957	-2,28	72 273	-4,07	69 329	9,07	75 614	-6,45	70 740	11,12	78 609	-1,26	77 622	-10,69	69 325	3,38	71 670	-2,81	69 656

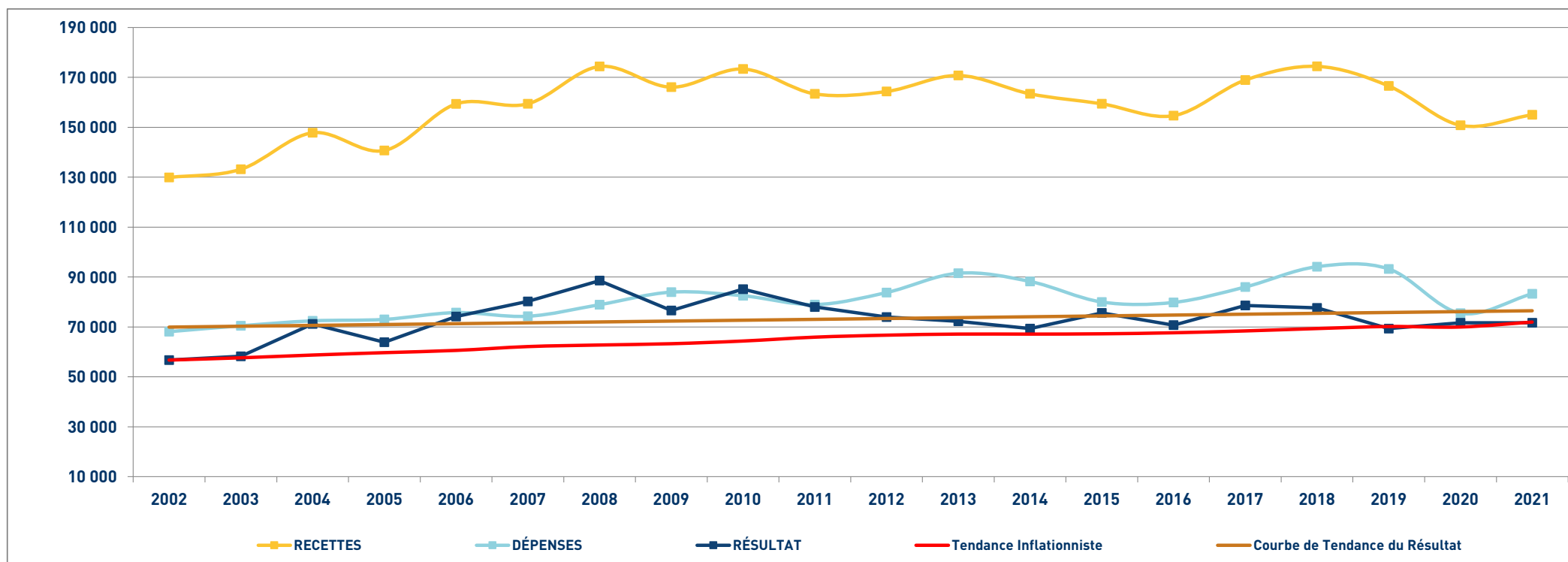


MÉDECIN RHUMATOLOGUE

SYNTHÈSE DES 20 DERNIÈRES ANNÉES

en €uros

ANNÉES :	2002	2003	2004	2005	2006	2007	2008	2009	2010	2011	2012	2013	2014	2015	2016	2017	2018	2019	2020	2021
RECETTES	129 895	133 179	147 812	140 698	159 366	159 411	174 373	166 085	173 356	163 395	164 349	170 758	163 418	159 421	154 659	168 922	174 412	166 563	150 798	155 010
DÉPENSES	68 105	70 472	72 449	73 017	75 750	74 284	78 918	83 944	82 501	78 950	83 771	91 522	88 224	79 985	79 813	85 999	94 126	93 227	75 515	83 281
RÉSULTAT	56 715	58 225	71 205	63 880	74 173	80 209	88 574	76 585	85 128	77 978	73 957	72 273	69 329	75 614	70 740	78 609	77 622	69 325	71 670	71 670



Sources : ARCOLIB

© ARCOLIB - 2022 - 02 23 300 600