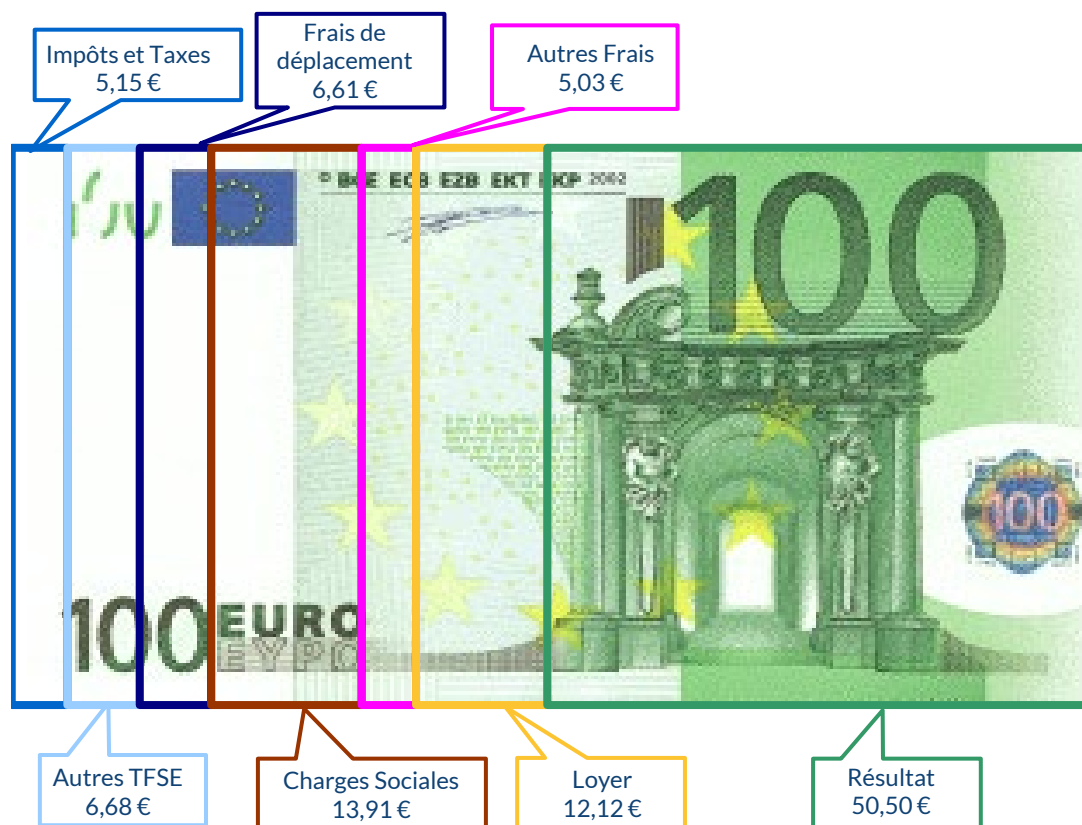
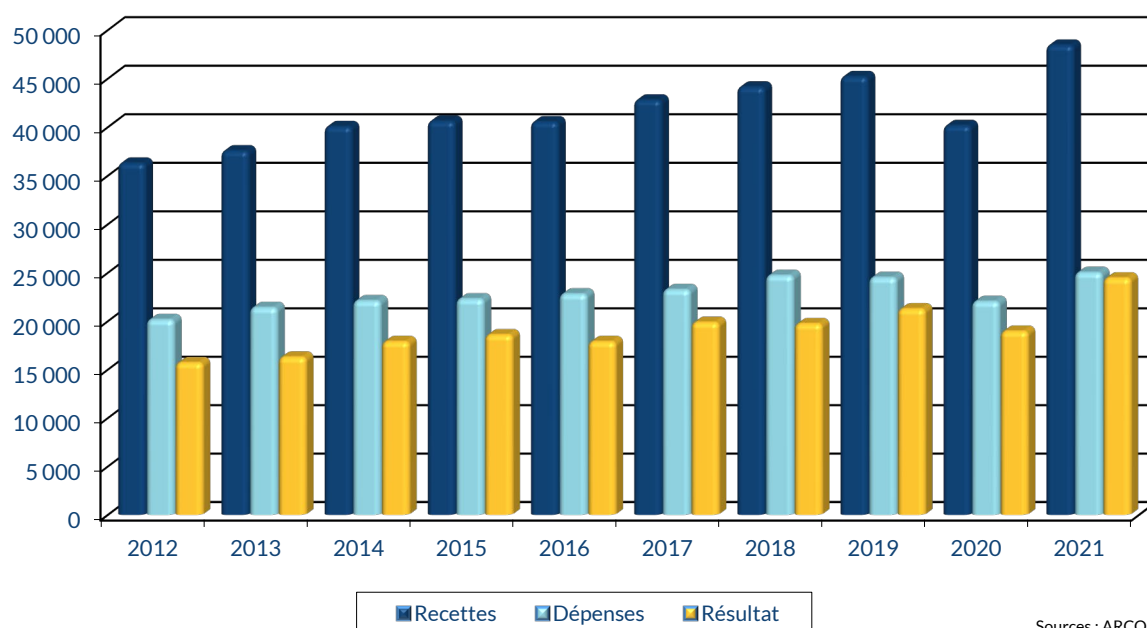


UTILISATION DE 100 € DE RECETTES EN 2021



ÉVOLUTION DE LA PROFESSION SUR 10 ANS



RENNES
8 place du Colombier
BP 40415
35 004 RENNES Cedex

VANNES
1 rue Anita Conti
56 000 VANNES

PARIS
15 avenue Trudaine
75 009 PARIS

☎ : 02 23 300 600 – @ : contact@arcolib.fr

pour AJ **1 2** mois

1		NOM ET PRENOMS OU DÉNOMINATION										PSYCHOLOGUE							
Nature de l'activité (1)		419 Adhérents										Code activité pour les praticiens médicaux							
N° SIRET												si exercice en société (2)		AV		Nombre d'associés		AS	
Résultat déterminé (2)		d'après les règles « recettes-dépenses »										AK		d'après les règles « créances-dettes »		AL			
Comptabilité tenue (2) :		Hors taxe		CV		Taxe incluse		CW		Non assujetti à la TVA				AT		✓			
Si vous êtes adhérent d'un organisme agréé (association ou organisme mixte) ou client d'un viseur fiscal		AM		✓		Année d'adhésion				Nombre de salariés		AP		Salaires nets perçus		AR			
Montant des immobilisations (report du total des bases amortissables hors TVA déductible de la col.4 du tableau I de la déclaration n° 2035)												DA							
R E C E T T E S	1	Recettes encaissées y compris les remboursements de frais (1)										AA		48 839		100,82 %			
	2	À déduire Débours payés pour le compte des clients (2)										AB							
	3	Honoraires rétrocédés (dont suppléments rétrocédés) (3)										AC		398		0,82 %			
	4	Montant net des recettes										AD		48 441		100,00 %			
	5	Produits financiers (4)										AE		1					
	6	Gains divers (5)										AF		1 210		2,50 %			
	7	TOTAL (ligne 4 à 6)										AG		49 651		102,50 %			
D É P E N S E S P R O F E S S I O N N E L L E S	8	Achats (6)										BA		118		0,24 %			
	9	Frais de personnel		Salaires nets et avantages en nature (7)								BB		86		0,18 %			
	10			Charges sociales sur salaires (parts patronale et ouvrière)								BC		56		0,12 %			
	11			Taxe sur la valeur ajoutée								BD							
	12	Impôts et taxes (8)		Contribution économique territoriale								JY		406		0,84 %			
	13			Autres impôts								BS		421		0,87 %			
	14			(9) Contribution sociale généralisée déductible								BV		1 668		3,44 %			
	15	Loyer et charges locatives										BF		5 564		11,49 %			
	16	Location de matériel et de mobilier – dont redevances de collaboration (10)										BW		305		0,63 %			
	17	Entretien et réparations												332		0,69 %			
	18	Personnel intérimaire												74		0,15 %			
	19	Petit outillage (11)												789		1,63 %			
	20	Chauffage, eau, gaz, électricité												345		0,71 %			
	21	Honoraires ne constituant pas les rétrocessions (11)												1 308		2,70 %			
	22	Primes d'assurances												388		0,80 %			
	23	Frais de véhicules (12)												2 637		5,44 %			
		(cocher la case si évaluation forfaitaire) ...																	
	24	Autres frais de déplacements (voyages...)...												564		1,16 %			
	25	Charges sociales personnelles (13)		dont obligatoires				BT		5 212				BK		6 740		13,91 %	
				dont cotisations facultatives Madelin		BZ		1 430		dont facultatives aux nouveaux plans d'épargne retraite		BU		99					
	26	Frais de réception, de représentation et de congrès												511		1,05 %			
	27	Fournitures de bureau, frais de documentation, de correspondance et de téléphone												1 421		2,93 %			
	28	Frais d'actes et de contentieux												4		0,01 %			
	29	Cotisations syndicales et professionnelles										BY		244		0,50 %			
30	Autres frais divers de gestion												895		1,85 %				
31	Frais financiers (14)										BN		140		0,29 %				
32	Pertes diverses (15)										BP		14		0,03 %				
33	TOTAL (lignes 8 à 32)										BR		25 034		51,68 %				


NOM ET PRENOMS OU DÉNOMINATION **PSYCHOLOGUE**

N° SIRET

419 Adhérents

DÉTERMINATION DU RÉSULTAT	4	34	Excédent (ligne 7 – ligne 33)					CA	24 617	50,82 %		
		35	Plus-values à court terme (16)					CB	30	0,06 %		
		36	Divers à réintégrer (17)					CC	683	1,41 %		
		37	Bénéfice Société civile de moyen (18)					CD	127	0,26 %		
		38	TOTAL (ligne 34 à 37)					CE	25 458	52,55 %		
		39	Insuffisance (ligne 33 – ligne 7)					CF				
		40	Frais d'établissement (19)					CG	1			
		41	Dotation aux amortissements (20)					CH	683	1,41 %		
			dont amortissement des éléments incorporels du fonds qui sont indissociables (art. 39, 1 – 2°, al. 3)					BE				
		42	Moins-value à court terme					CK	7	0,01 %		
		43	Divers à déduire (21)	dont exonération sur le bénéfice « zone franche urbaine territoire entrepreneur »	CS		dont l'abondement sur l'épargne salariale	CT	16	CL	212	0,44 %
				dont exonération sur le bénéfice « entreprise nouvelle »	AW	4	dont exonération sur le bénéfice « jeunes artistes »	CO				
				dont exonération « jeunes entreprises innovantes »	CU		dont déductions « médecins conventionnés de secteur I »	CQ				
				dont exonération médecins « zones déficitaires en offre de soins »	CI		dont aides Fonds de solidarité Covid	CJ				
	44	Déficit Société civile de moyens (18)					CM	93	0,19 %			
	45	TOTAL (lignes 39 à 44)					CN	996	2,06 %			
	46	Bénéfice (ligne 38 – ligne 45)					CP	24 462	50,50 %			
	47	Déficit (ligne 45 – ligne 38)					CR					
5	Taxe sur la valeur ajoutée		Montant de la TVA afférente aux recettes brutes :					CX				
			Montant de la TVA afférente aux achats (biens et services autres qu'immobilisations) :					CY				
			dont montant de la TVA afférente aux honoraires rétrocedés :					CZ				
6	Contribution économique territoriale (23)		Recettes provenant d'activités exonérées à titre permanent :					AU				
7	Barèmes kilométriques (évaluation forfaitaire des frais de transport : autos et/ou motos) (B) et (12) (1) Type : T (véhicule de tourisme ; M (Moto) ; V (Vélocycle, scooter) ; (2) mettre une croix dans la colonne ; (3) indiquer : thermique, à hydrogène, hybride, électrique ; (4) indiquer : diesel, super sans plomb, GPL.											
	Désignation des véhicules :		Puissance fiscale	Barème BNC (2)	Barème BIC (2)	Motorisation (3)	Type de carburant (4)	Kilométrage professionnel	Indemnités kilométriques déductibles	Amortissements pratiqués à réintégrer (si véhicules inscrits au registre des immobilisations)		
	Modèle(s)	Type (1)										
				X				7 070				
	Frais réels non couverts par les barèmes kilométriques ----->											
	Total A à reporter ligne 23 de l'annexe 2035 A ; total B à reporter au cadre B de la page 2 de la déclaration 2035								A		B	

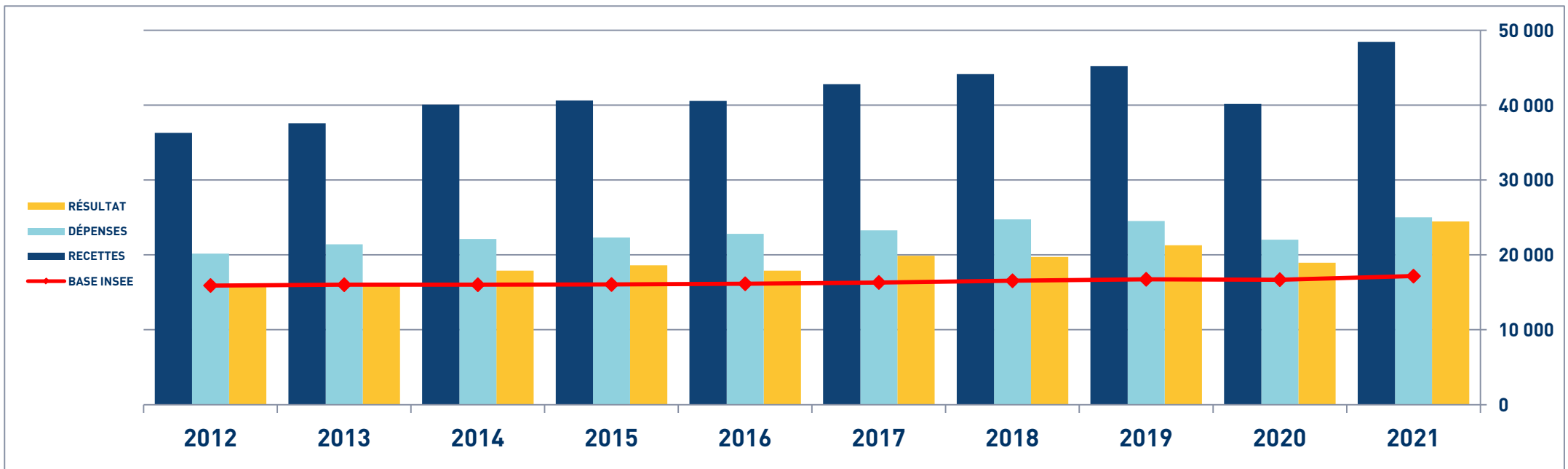
STATISTIQUES PAR TRANCHES DE RECETTES - PSYCHOLOGUE

 2021		Tranche n° 1		Tranche n° 2		Tranche n° 3		Tranche n° 4		Tranche n° 5		Tranche n° 6		Tranche n° 7	
		de 0 € à 22 560 €		de 22 561 € à 31 686 €		de 31 687 € à 41 636 €		de 41 637 € à 48 996 €		de 48 997 € à 59 140 €		de 59 141 € à 72 161 €		de 72 162 € à 201 504 €	
		60 Adhérents		60 Adhérents		64 Adhérents		59 Adhérents		60 Adhérents		61 Adhérents		62 Adhérents	
RECETTES	Recettes encaissées	14 722	100,81 %	28 383	103,15 %	37 129	99,96 %	44 994	100,07 %	54 655	100,97 %	66 171	101,38 %	94 609	100,35 %
	A déduire : Débours payés											1			
	Honoraires rétrocedés	117	0,80 %	866	3,15 %	13		29	0,06 %	524	0,97 %	901	1,38 %	330	0,35 %
	Montant net des Recettes	14 604	100,00 %	27 517	100,00 %	37 142	100,00 %	44 964	100,00 %	54 131	100,00 %	65 269	100,00 %	94 280	100,00 %
	Produits financiers									4	0,01 %			1	
Gains divers	2 454	16,80 %	1 104	4,01 %	1 318	3,55 %	839	1,87 %	1 234	2,28 %	388	0,59 %	1 144	1,21 %	
TOTAL RECETTES	17 059	116,81 %	28 621	104,01 %	38 461	103,55 %	45 803	101,87 %	55 369	102,29 %	65 658	100,60 %	95 425	101,21 %	
DÉPENSES	Achats	24	0,16 %	65	0,24 %	45	0,12 %	76	0,17 %	119	0,22 %	56	0,09 %	431	0,46 %
	Salaires nets			98	0,36 %	11	0,03 %	27	0,06 %	9	0,02 %	107	0,16 %	338	0,36 %
	Charges sociales sur salaires	8	0,05 %	54	0,20 %	17	0,05 %	56	0,12 %	8	0,01 %	78	0,12 %	166	0,18 %
	Taxe sur la Valeur Ajoutée														
	Contrib. Économique Territoriale	318	2,18 %	316	1,15 %	429	1,16 %	381	0,85 %	473	0,87 %	416	0,64 %	487	0,52 %
	Autres impôts	245	1,68 %	215	0,78 %	261	0,70 %	457	1,02 %	408	0,75 %	554	0,85 %	849	0,90 %
	CSG déductible	386	2,64 %	912	3,31 %	1 104	2,97 %	1 368	3,04 %	1 866	3,45 %	2 367	3,63 %	3 564	3,78 %
	Loyers et charges locatives	3 375	23,11 %	4 961	18,03 %	4 981	13,41 %	5 257	11,69 %	6 659	12,30 %	5 960	9,13 %	7 878	8,36 %
	Location de matériel et mobilier	143	0,98 %	100	0,36 %	70	0,19 %	85	0,19 %	109	0,20 %	746	1,14 %	855	0,91 %
	- Entretien et réparations	97	0,66 %	327	1,19 %	365	0,98 %	263	0,58 %	389	0,72 %	469	0,72 %	465	0,49 %
	- Personnel intérimaire			26	0,09 %	47	0,13 %	40	0,09 %	100	0,18 %	160	0,25 %	136	0,14 %
	- Petit outillage	377	2,58 %	579	2,10 %	497	1,34 %	810	1,80 %	746	1,38 %	1 150	1,76 %	1 360	1,44 %
	- Chauffage, eau, gaz, électricité	360	2,47 %	295	1,07 %	329	0,89 %	249	0,55 %	315	0,58 %	477	0,73 %	416	0,44 %
	- Honoraires non rétrocedés	965	6,61 %	1 186	4,31 %	1 313	3,54 %	1 287	2,86 %	1 448	2,67 %	1 408	2,16 %	1 608	1,71 %
	- Primes d'assurances	283	1,94 %	334	1,21 %	369	0,99 %	406	0,90 %	400	0,74 %	425	0,65 %	519	0,55 %
	TOTAL TRAVAUX, FOURN. & S. EXT.	2 082	14,26 %	2 747	9,98 %	2 922	7,87 %	3 056	6,80 %	3 399	6,28 %	4 090	6,27 %	4 504	4,78 %
	- Frais de véhicules	1 556	10,65 %	2 157	7,84 %	2 682	7,22 %	2 209	4,91 %	3 107	5,74 %	2 741	4,20 %	3 824	4,06 %
	- Autres frais de déplacements	250	1,71 %	393	1,43 %	276	0,74 %	814	1,81 %	521	0,96 %	748	1,15 %	930	0,99 %
	TOTAL TRANSPORTS ET DÉPLA.	1 806	12,37 %	2 551	9,27 %	2 958	7,96 %	3 023	6,72 %	3 627	6,70 %	3 489	5,35 %	4 754	5,04 %
	- Charges sociales Obligatoires	1 557	10,66 %	2 642	9,60 %	2 689	7,24 %	4 249	9,45 %	5 320	9,83 %	7 688	11,78 %	12 089	12,82 %
	- Facultatives Madelin	572	3,92 %	600	2,18 %	997	2,68 %	1 332	2,96 %	1 936	3,58 %	2 391	3,66 %	2 428	2,58 %
	- Facultatives NPER	22	0,15 %	39	0,14 %	67	0,18 %	58	0,13 %	108	0,20 %	118	0,18 %	265	0,28 %
	CHARGES SOCIALES PERSONNELLES	2 151	14,73 %	3 281	11,92 %	3 753	10,10 %	5 639	12,54 %	7 364	13,60 %	10 198	15,62 %	14 782	15,68 %
- Frais de réception,	233	1,60 %	344	1,25 %	474	1,28 %	337	0,75 %	595	1,10 %	876	1,34 %	726	0,77 %	
- Fournitures de bureau,	839	5,75 %	1 031	3,75 %	1 490	4,01 %	1 438	3,20 %	1 121	2,07 %	2 063	3,16 %	1 953	2,07 %	
- Frais d'actes et contentieux	3	0,02 %			5	0,01 %			7	0,01 %	10	0,02 %	3		
- Cotisations syndicales et	229	1,57 %	152	0,55 %	271	0,73 %	356	0,79 %	253	0,47 %	197	0,30 %	264	0,28 %	
- Autres frais divers de gestion	505	3,46 %	698	2,54 %	633	1,70 %	696	1,55 %	905	1,67 %	1 421	2,18 %	1 402	1,49 %	
TOTAL FRAIS DIVERS DE GESTION	1 810	12,39 %	2 225	8,09 %	2 873	7,74 %	2 828	6,29 %	2 882	5,32 %	4 567	7,00 %	4 350	4,61 %	
Frais financiers	81	0,55 %	88	0,32 %	167	0,45 %	92	0,20 %	148	0,27 %	224	0,34 %	174	0,18 %	
Pertes diverses	16	0,11 %	2	0,01 %	9	0,02 %	13	0,03 %	7	0,01 %	25	0,04 %	23	0,02 %	
TOTAL DÉPENSES	12 443	85,20 %	17 617	64,02 %	19 599	52,77 %	22 358	49,72 %	27 079	50,02 %	32 879	50,37 %	43 155	45,77 %	
RÉSULTAT	Excédent	4 616	31,61 %	11 003	39,99 %	18 861	50,78 %	23 445	52,14 %	28 290	52,26 %	32 779	50,22 %	52 269	55,44 %
	Plus-values à court terme	30	0,21 %	1				114	0,25 %	112	0,21 %	63	0,10 %		
	Divers à réintégrer	543	3,72 %	591	2,15 %	683	1,84 %	1 359	3,02 %	668	1,23 %	712	1,09 %	247	0,26 %
	Bénéfice SCM	877	6,01 %									12	0,02 %		
	Frais d'établissement					2	0,01 %							7	0,01 %
	Dotation aux amortissements	620	4,25 %	264	0,96 %	415	1,12 %	347	0,77 %	781	1,44 %	1 053	1,61 %	1 318	1,40 %
	Moins-values à court terme	30	0,21 %							4	0,01 %			13	0,01 %
	Divers à déduire	314	2,15 %	444	1,61 %	246	0,66 %	267	0,59 %	340	0,63 %	26	0,04 %	90	0,10 %
	Déficit SCM					1								629	0,67 %
	RÉSULTAT	5 102	34,94 %	10 887	39,56 %	18 880	50,83 %	24 304	54,05 %	27 945	51,62 %	32 486	49,77 %	50 458	53,52 %
Kilométrage moyen		4 946 km		5 344 km		6 050 km		5 317 km		7 982 km		7 754 km		11 628 km	

PSYCHOLOGUE - ÉVOLUTION SUR 10 ANS

En eUROS

Année	2012	% Var.	2013	% Var.	2014	% Var.	2015	% Var.	2016	% Var.	2017	% Var.	2018	% Var.	2019	% Var.	2020	% Var.	2021
Nb Adhérents	200	12/13	219	13/14	237	14/15	282	15/16	327	16/17	352	17/18	358	18/19	373	19/20	393	20/21	419
RECETTES NETTES	36 292	3,49	37 558	6,66	40 061	1,39	40 616	-0,16	40 550	5,54	42 795	3,13	44 136	2,42	45 204	-11,14	40 167	20,60	48 441
Impôts et Taxes	1 534		1 661		1 692		1 837		1 903		1 901		2 489		2 460		1 678		2 495
Transport et Dépl.	3 206		3 229		3 471		3 429		3 334		3 390		3 535		3 536		2 645		3 201
Ch. Soc. Perso.	5 072		5 830		6 361		6 024		6 588		6 452		6 845		6 222		5 924		6 740
Autres Charges	10 361		10 694		10 590		11 018		10 993		11 522		11 862		12 304		11 794		12 598
TOTAL DÉPENSES	20 173	6,15	21 414	3,27	22 114	0,88	22 308	2,29	22 818	1,96	23 265	6,30	24 731	-0,85	24 522	-10,12	22 041	13,58	25 034
RÉSULTAT NET	15 720	3,65	16 293	9,85	17 898	3,92	18 599	-3,77	17 898	11,09	19 883	-0,71	19 742	7,77	21 276	-10,88	18 962	29,01	24 462



PSYCHOLOGUE

SYNTHÈSE DES 20 DERNIÈRES ANNÉES

en euros

ANNÉES :	2002	2003	2004	2005	2006	2007	2008	2009	2010	2011	2012	2013	2014	2015	2016	2017	2018	2019	2020	2021
RECETTES	42 531	38 554	38 334	35 278	37 013	33 817	32 632	29 862	32 612	34 635	36 292	37 558	40 061	40 616	40 550	42 795	44 136	45 204	40 167	48 441
DÉPENSES	22 367	21 066	21 527	19 150	20 274	18 927	18 297	17 718	18 856	19 614	20 173	21 414	22 114	22 308	22 818	23 265	24 731	24 522	22 041	25 034
RÉSULTAT	19 657	16 921	15 944	15 441	16 085	14 520	14 010	11 930	13 491	14 588	15 720	16 293	17 898	18 599	17 898	19 883	19 742	21 276	18 962	24 462

