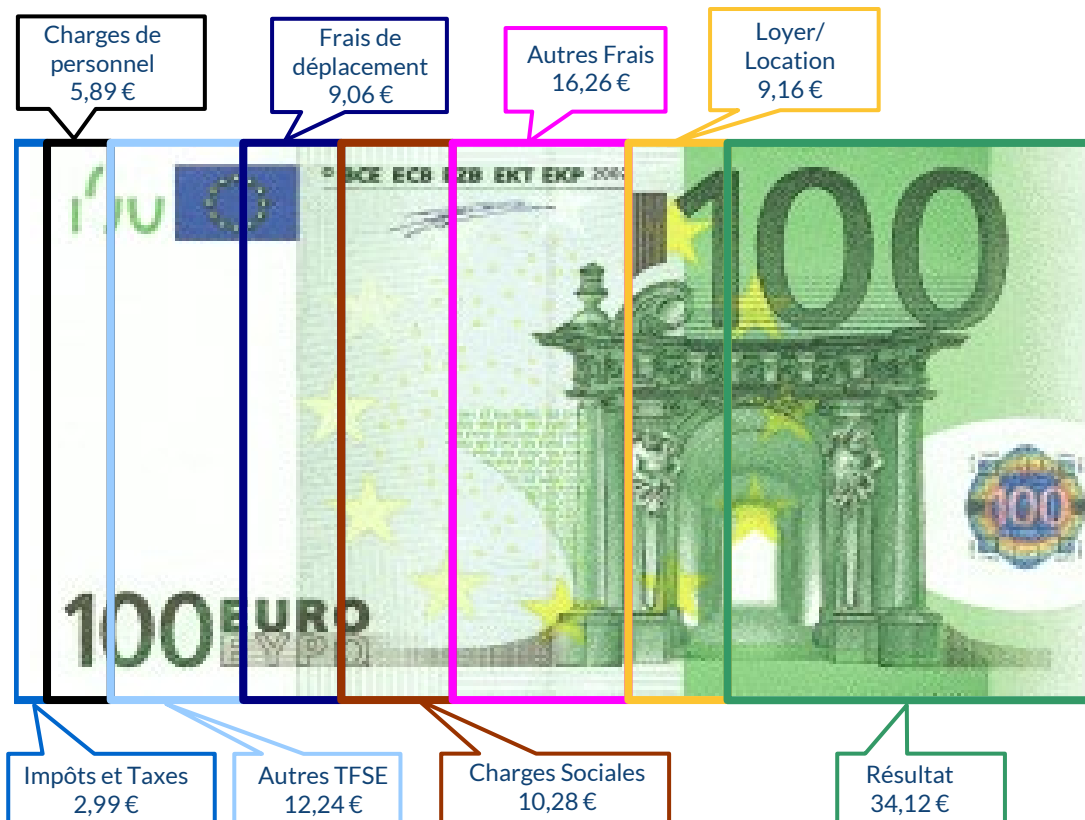
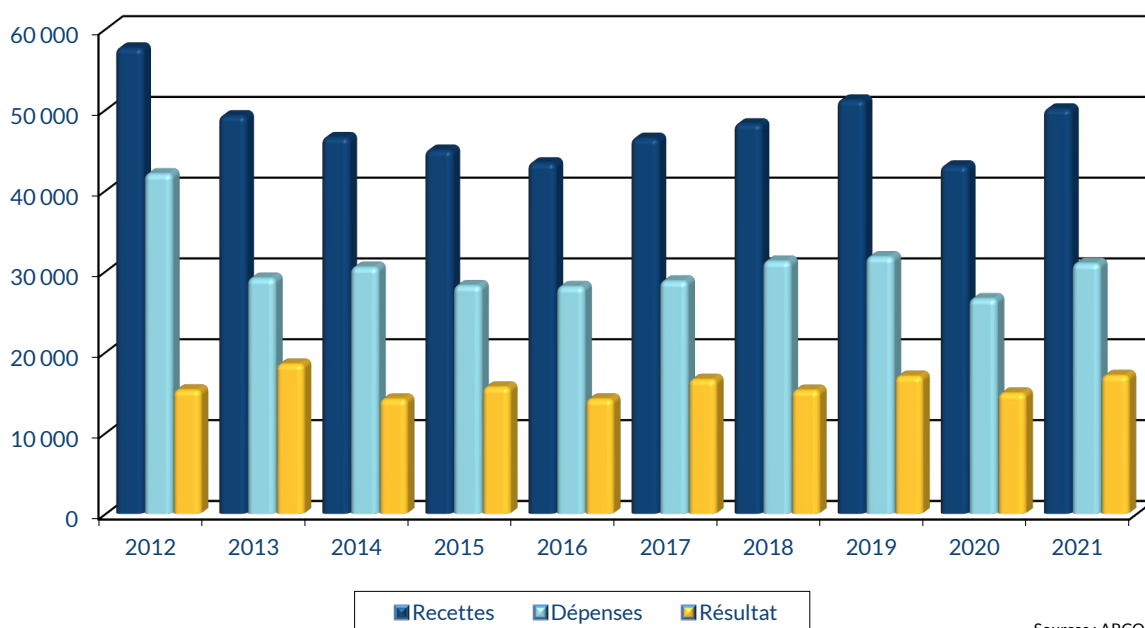


UTILISATION DE 100 € DE RECETTES EN 2021



ÉVOLUTION DE LA PROFESSION SUR 10 ANS



RENNES
8 place du Colombier
BP 40415
35 004 RENNES Cedex

VANNES
1 rue Anita Conti
56 000 VANNES

PARIS
15 avenue Trudaine
75 009 PARIS

☎ : 02 23 300 600 – @ : contact@arcolib.fr

pour AJ **1 2** mois

1		NOM ET PRENOMS OU DÉNOMINATION		PROFESSEUR DE SPORT														
Nature de l'activité (1)		112 Adhérents										Code activité pour les praticiens médicaux						
N° SIRET												si exercice en société (2)		AV	Nombre d'associés		AS	
Résultat déterminé (2)		d'après les règles « recettes-dépenses »				AK	d'après les règles « créances-dettes »				AL							
Comptabilité tenue (2) :		Hors taxe	CV	<input checked="" type="checkbox"/>	Taxe incluse	CW	Non assujetti à la TVA				AT							
Si vous êtes adhérent d'un organisme agréé (association ou organisme mixte) ou client d'un viseur fiscal		AM	<input checked="" type="checkbox"/>	Année d'adhésion			Nombre de salariés		AP		Salaires nets perçus		AR					
Montant des immobilisations (report du total des bases amortissables hors TVA déductible de la col.4 du tableau I de la déclaration n° 2035)												DA						
R E C E T T E S	1	Recettes encaissées y compris les remboursements de frais (1)										AA	51 117	102,06 %				
	2	À déduire Débours payés pour le compte des clients (2)										AB						
	3	Honoraires rétrocédés (dont suppléments rétrocédés) (3)										AC	1 032	2,06 %				
	4	Montant net des recettes										AD	50 085	100,00 %				
	5	Produits financiers (4)										AE	1					
	6	Gains divers (5)										AF	10 495	20,95 %				
	7	TOTAL (ligne 4 à 6)										AG	60 581	120,96 %				
D É P E N S E S P R O F E S S I O N N E L L E S	8	Achats (6)										BA	2 573	5,14 %				
	9	Frais de personnel		Salaires nets et avantages en nature (7)								BB	2 536	5,06 %				
	10			Charges sociales sur salaires (parts patronale et ouvrière)								BC	415	0,83 %				
	11			Taxe sur la valeur ajoutée								BD						
	12	(8)		Contribution économique territoriale								JY	186	0,37 %				
	13			Autres impôts								BS	714	1,43 %				
	14			(9) Contribution sociale généralisée déductible								BV	597	1,19 %				
	15	Loyer et charges locatives										BF	4 028	8,04 %				
	16	Location de matériel et de mobilier – dont redevances de collaboration (10)							BW		BG	562	1,12 %					
	17	Entretien et réparations		972		1,94 %		Total : Travaux, Fournitures et Services Extérieurs			BH		6 128		12,24 %			
	18	Personnel intérimaire		7		0,01 %												
	19	Petit outillage (11)		2 659		5,31 %												
	20	Chauffage, eau, gaz, électricité		291		0,58 %												
	21	Honoraires ne constituant pas les rétrocessions (11)		1 583		3,16 %		Total : Transport et déplacements			BJ		4 539		9,06 %			
	22	Primes d'assurances		616		1,23 %												
	23	Frais de véhicules (12)		3 794		7,58 %												
		(cocher la case si évaluation forfaitaire)																
	24	Autres frais de déplacements (voyages...)		745		1,49 %												
	25	Charges sociales personnelles (13)		dont obligatoires				BT	4 184				BK		5 147		10,28 %	
				dont cotisations facultatives Madelin		BZ	938		dont facultatives aux nouveaux plans d'épargne retraite		BU	25						
26	Frais de réception, de représentation et de congrès		468		0,93 %		Total : Frais divers de gestion			BM		3 279		6,55 %				
27	Fournitures de bureau, frais de documentation, de correspondance et de téléphone		924		1,84 %													
28	Frais d'actes et de contentieux		1															
29	Cotisations syndicales et professionnelles		BY	348		0,69 %												
30	Autres frais divers de gestion		1 538		3,07 %													
31	Frais financiers (14)										BN	213	0,43 %					
32	Pertes diverses (15)										BP	50	0,10 %					
33	TOTAL (lignes 8 à 32)										BR	30 966	61,83 %					


NOM ET PRENOMS OU DÉNOMINATION **PROFESSEUR DE SPORT**

N° SIRET

112 Adhérents

DÉTERMINATION DU RÉSULTAT	4	34	Excédent (ligne 7 – ligne 33)				CA	29 615	59,13 %	
		35	Plus-values à court terme (16)				CB	369	0,74 %	
		36	Divers à réintégrer (17)				CC	920	1,84 %	
		37	Bénéfice Société civile de moyen (18)				CD			
		38	TOTAL (ligne 34 à 37)				CE	30 903	61,70 %	
		39	Insuffisance (ligne 33 – ligne 7)				CF			
		40	Frais d'établissement (19)				CG	4	0,01 %	
		41	Dotation aux amortissements (20)				CH	4 149	8,28 %	
			dont amortissement des éléments incorporels du fonds qui sont indissociables (art. 39, 1 – 2°, al. 3)				BE			
		42	Moins-value à court terme				CK	28	0,06 %	
		43	Divers à déduire (21)	dont exonération sur le bénéfice « zone franche urbaine territoire entrepreneur »	CS	dont l'abondement sur l'épargne salariale	CT	9 633	19,23 %	
				dont exonération sur le bénéfice « entreprise nouvelle »	AW	dont exonération sur le bénéfice « jeunes artistes »	CO			
				dont exonération « jeunes entreprises innovantes »	CU	dont déductions « médecins conventionnés de secteur I »	CQ			
				dont exonération médecins « zones déficitaires en offre de soins »	CI	dont aides Fonds de solidarité Covid	CJ			
	44	Déficit Société civile de moyens (18)				CM				
	45	TOTAL (lignes 39 à 44)				CN	13 814	27,58 %		
	46	Bénéfice (ligne 38 – ligne 45)				CP	17 089	34,12 %		
	47	Déficit (ligne 45 – ligne 38)				CR				
5	Taxe sur la valeur ajoutée		Montant de la TVA afférente aux recettes brutes :				CX	2 655		
			Montant de la TVA afférente aux achats (biens et services autres qu'immobilisations) :				CY	615		
			dont montant de la TVA afférente aux honoraires rétrocedés :				CZ	7		
6	Contribution économique territoriale (23)		Recettes provenant d'activités exonérées à titre permanent :				AU	4 401		
7	Barèmes kilométriques (évaluation forfaitaire des frais de transport : autos et/ou motos) (B) et (12) (1) Type : T (véhicule de tourisme ; M (Moto) ; V (Vélocycle, scooter) ; (2) mettre une croix dans la colonne ; (3) indiquer : thermique, à hydrogène, hybride, électrique ; (4) indiquer : diesel, super sans plomb, GPL.									
Désignation des véhicules :		Type (1)	Puissance fiscale	Barème BNC (2)	Barème BIC (2)	Motorisation (3)	Type de carburant (4)	Kilométrage professionnel	Indemnités kilométriques déductibles	Amortissements pratiqués à réintégrer (si véhicules inscrits au registre des immobilisations)
Modèle(s)										
		T		X				9 573		
Frais réels non couverts par les barèmes kilométriques ----->										
Total A à reporter ligne 23 de l'annexe 2035 A ; total B à reporter au cadre B de la page 2 de la déclaration 2035									A	B

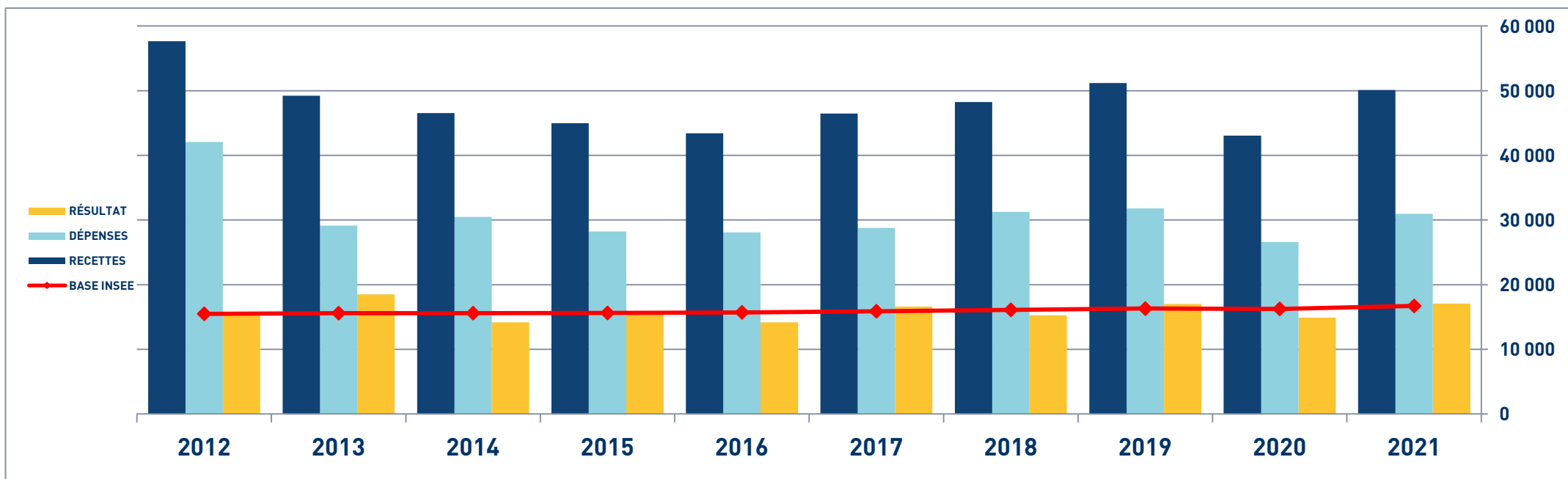
STATISTIQUES PAR TRANCHES DE RECETTES - PROFESSEUR DE SPORT

 2021		Tranche n° 1		Tranche n° 2		Tranche n° 3		Tranche n° 4		
		de 0 € à 20 003 €		de 20 004 € à 37 179 €		de 37 180 € à 67 108 €		de 67 109 € à 414 347 €		
		30 Adhérents		29 Adhérents		29 Adhérents		27 Adhérents		
RECETTES	Recettes encaissées	13 143	104,63 %	29 082	100,18 %	50 771	103,24 %	116 274	101,63 %	
	A déduire :									
	Débours payés									
	Honoraires rétrocedés	582	4,63 %	50	0,17 %	1 595	3,24 %	1 867	1,63 %	
	Montant net des Recettes	12 561	100,00 %	29 031	100,00 %	49 177	100,00 %	114 407	100,00 %	
Produits financiers	2	0,02 %			2					
Gains divers	10 720	85,34 %	7 462	25,70 %	12 561	25,54 %	11 997	10,49 %		
	TOTAL RECETTES	23 282	185,35 %	36 494	125,71 %	61 739	125,54 %	126 404	110,49 %	
DÉPENSES	Achats	1 028	8,18 %	952	3,28 %	1 164	2,37 %	7 437	6,50 %	
	Salaires nets	323	2,57 %	199	0,69 %	1 933	3,93 %	8 221	7,19 %	
	Charges sociales sur salaires	150	1,19 %	195	0,67 %	168	0,34 %	1 234	1,08 %	
	Taxe sur la Valeur Ajoutée									
	Contrib. Économique Territoriale	136	1,08 %	152	0,52 %	290	0,59 %	195	0,17 %	
	Autres impôts	242	1,93 %	148	0,51 %	529	1,08 %	1 978	1,73 %	
	CSG déductible	52	0,41 %	357	1,23 %	703	1,43 %	1 337	1,17 %	
	Loyers et charges locatives	1 889	15,04 %	3 093	10,65 %	5 096	10,36 %	6 832	5,97 %	
	Location de matériel et mobilier	141	1,12 %	319	1,10 %	603	1,23 %	1 297	1,13 %	
	- Entretien et réparations	293	2,33 %	426	1,47 %	732	1,49 %	2 500	2,19 %	
	- Personnel intérimaire							27	0,02 %	
	- Petit outillage	1 130	9,00 %	1 788	6,16 %	4 064	8,26 %	3 659	3,20 %	
	- Chauffage, eau, gaz, électricité	200	1,59 %	290	1,00 %	207	0,42 %	531	0,46 %	
	- Honoraires non rétrocedés	1 242	9,89 %	1 016	3,50 %	1 584	3,22 %	2 593	2,27 %	
	- Primes d'assurances	228	1,82 %	417	1,44 %	738	1,50 %	1 126	0,98 %	
		TOTAL T.F.S.E.	3 093	24,62 %	3 937	13,56 %	7 326	14,90 %	10 438	9,12 %
	- Frais de véhicules	2 293	18,25 %	3 700	12,74 %	3 540	7,20 %	5 658	4,95 %	
	- Autres frais de déplacements	100	0,80 %	799	2,75 %	675	1,37 %	1 400	1,22 %	
		TOTAL TRANSPORTS ET DÉPLACEMENTS	2 393	19,05 %	4 499	15,50 %	4 215	8,57 %	7 058	6,17 %
	- Charges sociales Obligatoires	1 532	12,20 %	2 325	8,01 %	4 507	9,16 %	8 729	7,63 %	
	- Charges sociales Facultatives Madelin	672	5,35 %	789	2,72 %	1 219	2,48 %	1 129	0,99 %	
	- Charges sociales Facultatives NPER							104	0,09 %	
	CHARGES SOCIALES PERSONNELLES	2 204	17,55 %	3 113	10,72 %	5 726	11,64 %	9 963	8,71 %	
- Frais de réception, représentation, congrès	341	2,71 %	340	1,17 %	469	0,95 %	727	0,64 %		
- Fournitures de bureau, documentation, ...	457	3,64 %	907	3,12 %	1 005	2,04 %	1 369	1,20 %		
- Frais d'actes et contentieux	1	0,01 %			2					
- Cotisations syndicales et professionnelles	189	1,50 %	238	0,82 %	272	0,55 %	714	0,62 %		
- Autres frais divers de gestion	485	3,86 %	590	2,03 %	1 387	2,82 %	3 837	3,35 %		
	TOTAL FRAIS DIVERS DE GESTION	1 472	11,72 %	2 075	7,15 %	3 134	6,37 %	6 648	5,81 %	
Frais financiers	183	1,46 %	184	0,63 %	154	0,31 %	357	0,31 %		
Pertes diverses					157	0,32 %	39	0,03 %		
	TOTAL DÉPENSES	13 307	105,94 %	19 224	66,22 %	31 200	63,44 %	63 034	55,10 %	
RÉSULTAT	Excédent	9 975	79,41 %	17 269	59,48 %	30 539	62,10 %	63 370	55,39 %	
	Plus-values à court terme	9	0,07 %	353	1,22 %	531	1,08 %	571	0,50 %	
	Divers à réintégrer	672	5,35 %	600	2,07 %	1 887	3,84 %	464	0,41 %	
	Bénéfice SCM									
	Frais d'établissement					1		16	0,01 %	
	Dotations aux amortissements	1 549	12,33 %	1 713	5,90 %	4 085	8,31 %	9 471	8,28 %	
	Moins-values à court terme	19	0,15 %			29	0,06 %	65	0,06 %	
	Divers à déduire	9 547	76,01 %	7 287	25,10 %	11 631	23,65 %	10 915	9,54 %	
	Déficit SCM									
		RÉSULTAT	- 460		9 221	31,76 %	17 212	35,00 %	43 938	38,40 %
Kilométrage moyen		6 322 km		9 513 km		10 454 km		14 105 km		

PROFESSEUR DE SPORT - ÉVOLUTION SUR 10 ANS

En €UROs

Année	2012	% Var.	2013	% Var.	2014	% Var.	2015	% Var.	2016	% Var.	2017	% Var.	2018	% Var.	2019	% Var.	2020	% Var.	2021
Nb Adhérents	64	12/13	60	13/14	75	14/15	89	15/16	107	16/17	114	17/18	108	18/19	116	19/20	118	20/21	112
RECETTES NETTES	57 642	-14,58	49 238	-5,48	46 541	-3,34	44 985	-3,50	43 411	7,02	46 458	3,84	48 242	6,12	51 194	-15,94	43 036	16,38	50 085
Ch. de Personnel	6 569		2 579		2 854		2 292		1 604		1 574		2 023		1 980		2 291		2 951
Impôts et Taxes	1 790		1 613		1 676		1 572		1 643		1 606		2 168		2 046		1 237		1 497
Locations	8 230		5 005		4 139		4 074		3 674		4 128		4 743		4 945		3 986		4 590
Transport et Dépl.	6 003		4 748		4 845		4 763		4 479		5 003		5 111		4 757		3 387		4 539
Ch. Soc. Perso.	5 544		5 467		5 512		3 903		5 744		4 840		5 236		5 198		4 377		5 147
Autres Charges	13 918		9 716		11 458		11 608		10 944		11 636		11 952		12 850		11 311		12 242
TOTAL DÉPENSES	42 054	-30,74	29 128	4,66	30 484	-7,45	28 212	-0,44	28 088	2,49	28 787	8,50	31 233	1,74	31 776	-16,32	26 589	16,46	30 966
RÉSULTAT NET	15 305	20,93	18 508	-23,42	14 173	10,50	15 661	-9,43	14 184	17,06	16 604	-8,05	15 267	11,38	17 004	-12,33	14 908	14,63	17 089



PROFESSEUR DE SPORT

SYNTHÈSE DES 20 DERNIÈRES ANNÉES

en euros

ANNÉES :	2002	2003	2004	2005	2006	2007	2008	2009	2010	2011	2012	2013	2014	2015	2016	2017	2018	2019	2020	2021
RECETTES	61 476	55 513	56 332	58 020	59 493	53 753	50 151	53 440	50 664	50 307	57 642	49 238	46 541	44 985	43 411	46 458	48 242	51 194	43 036	50 085
DÉPENSES	39 508	36 689	39 487	40 021	41 573	34 036	34 481	34 106	33 689	35 007	42 054	29 128	30 484	28 212	28 088	28 787	31 233	31 776	26 589	30 966
RÉSULTAT	22 943	18 442	16 099	17 614	16 838	18 975	14 454	18 620	16 844	14 977	15 305	18 508	14 173	15 661	14 184	16 604	15 267	17 004	14 908	17 089

