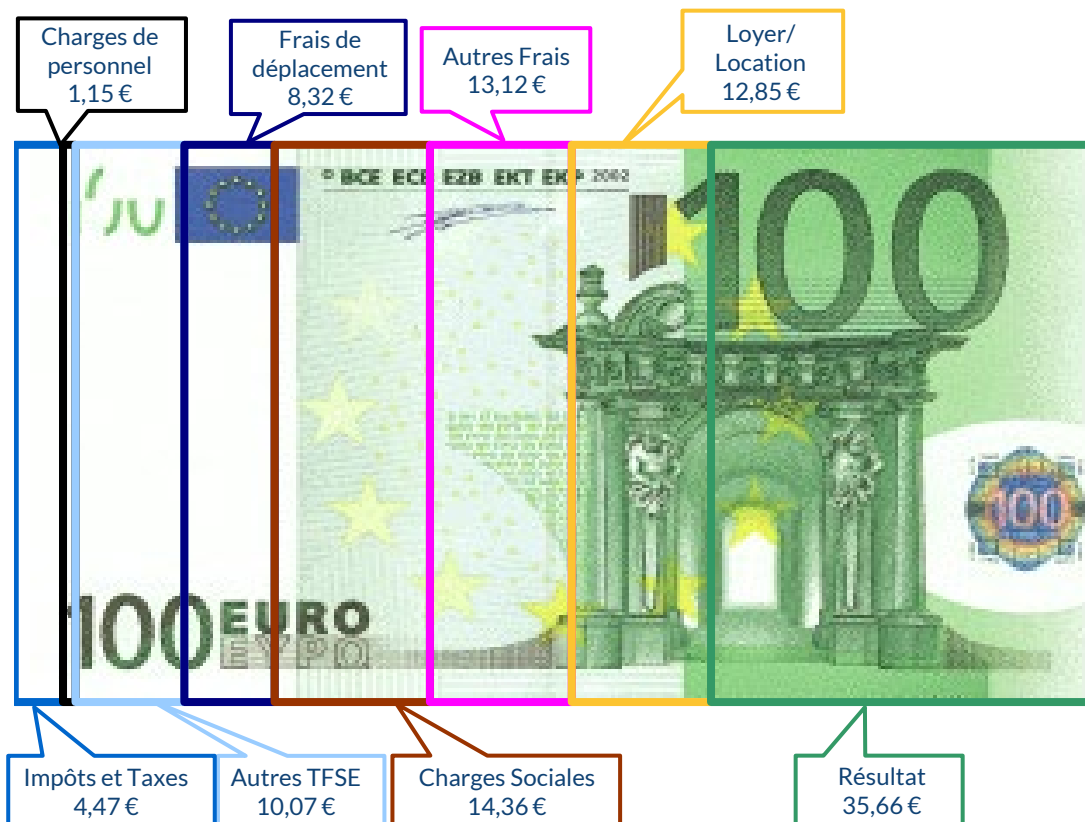
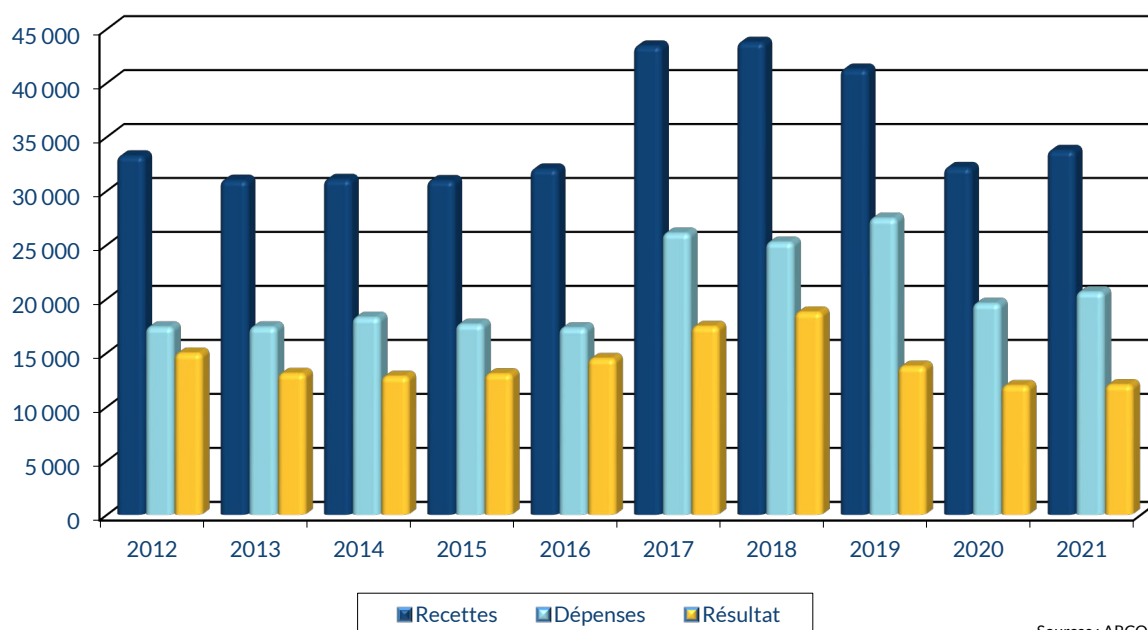


PROFESSEUR DE MUSIQUE

MOYENNE DE L'ACTIVITÉ EN 2021



ÉVOLUTION DE LA PROFESSION SUR 10 ANS



Sources : ARCOLIB

RENNES
8 place du Colombier
BP 40415
35 004 RENNES Cedex

VANNES
1 rue Anita Conti
56 000 VANNES

PARIS
15 avenue Trudaine
75 009 PARIS

☎ : 02 23 300 600 – @ : contact@arcolib.fr

pour AJ **1 2** mois

1		NOM ET PRENOMS OU DÉNOMINATION		PROFESSEUR DE MUSIQUE															
Nature de l'activité (1)		36 Adhérents										Code activité pour les praticiens médicaux							
N° SIRET												si exercice en société (2)		AV	Nombre d'associés		AS		
Résultat déterminé (2)		d'après les règles « recettes-dépenses »				AK	d'après les règles « créances-dettes »				AL								
Comptabilité tenue (2) :		Hors taxe	CV	Taxe incluse	CW	Non assujetti à la TVA				AT				<input checked="" type="checkbox"/>					
Si vous êtes adhérent d'un organisme agréé (association ou organisme mixte) ou client d'un viseur fiscal		AM	<input checked="" type="checkbox"/>	Année d'adhésion				Nombre de salariés		AP			Salaires nets perçus		AR				
Montant des immobilisations (report du total des bases amortissables hors TVA déductible de la col.4 du tableau I de la déclaration n° 2035)												DA							
R E C E T T E S	1	Recettes encaissées y compris les remboursements de frais (1)										AA	34 015	100,82 %					
	2	À déduire Débours payés pour le compte des clients (2)										AB							
	3	Honoraires rétrocedés (dont suppléments rétrocedés) (3)										AC	277	0,82 %					
	4	Montant net des recettes										AD	33 738	100,00 %					
	5	Produits financiers (4)										AE							
	6	Gains divers (5)										AF	5 349	15,85 %					
	7	TOTAL (ligne 4 à 6)										AG	39 088	115,86 %					
D É P E N S E S P R O F E S S I O N N E L L E S	8	Achats (6)										BA	763	2,26 %					
	9	Frais de personnel		Salaires nets et avantages en nature (7)								BB	240	0,71 %					
	10			Charges sociales sur salaires (parts patronale et ouvrière)								BC	149	0,44 %					
	11			Taxe sur la valeur ajoutée								BD							
	12	(8)		Contribution économique territoriale								JY	153	0,45 %					
	13			Autres impôts								BS	277	0,82 %					
	14			(9) Contribution sociale généralisée déductible								BV	1 077	3,19 %					
	15	Loyer et charges locatives										BF	4 266	12,64 %					
	16	Location de matériel et de mobilier – dont redevances de collaboration (10)							BW		BG	71	0,21 %						
	17	Entretien et réparations			611	1,81 %	Total : Travaux, Fournitures et Services Extérieurs					BH		3 398		10,07 %			
	18	Personnel intérimaire																	
	19	Petit outillage (11)			781	2,31 %													
	20	Chauffage, eau, gaz, électricité			581	1,72 %													
	21	Honoraires ne constituant pas les rétrocessions (11)			995	2,95 %	Total : Transport et déplacements					BJ		2 807		8,32 %			
	22	Primes d'assurances			430	1,27 %													
	23	Frais de véhicules (12)			2 612	7,74 %													
		(cocher la case si évaluation forfaitaire) ...																	
	24	Autres frais de déplacements (voyages...)...			195	0,58 %													
	25	Charges sociales personnelles (13)		dont obligatoires				BT	3 414					BK		4 844		14,36 %	
				dont cotisations facultatives Madelin		BZ	1 396		dont facultatives aux nouveaux plans d'épargne retraite		BU	34							
	26	Frais de réception, de représentation et de congrès			231	0,68 %	Total : Frais divers de gestion					BM		2 373		7,03 %			
	27	Fournitures de bureau, frais de documentation, de correspondance et de téléphone			1 063	3,15 %													
	28	Frais d'actes et de contentieux			7	0,02 %													
	29	Cotisations syndicales et professionnelles			78	0,23 %													
30	Autres frais divers de gestion			995	2,95 %														
31	Frais financiers (14)										BN	198	0,59 %						
32	Pertes diverses (15)										BP	8	0,02 %						
33	TOTAL (lignes 8 à 32)										BR	20 625	61,13 %						


NOM ET PRENOMS OU DÉNOMINATION **PROFESSEUR DE MUSIQUE**

N° SIRET

36 Adhérents

DÉTERMINATION DU RÉSULTAT	4	34	Excédent (ligne 7 – ligne 33)					CA	18 518	54,89 %	
		35	Plus-values à court terme (16)					CB	26	0,08 %	
		36	Divers à réintégrer (17)					CC	312	0,92 %	
		37	Bénéfice Société civile de moyen (18)					CD	52	0,15 %	
		38	TOTAL (ligne 34 à 37)					CE	18 909	56,05 %	
		39	Insuffisance (ligne 33 – ligne 7)					CF			
		40	Frais d'établissement (19)					CG			
		41	Dotation aux amortissements (20)					CH	1 698	5,03 %	
			dont amortissement des éléments incorporels du fonds qui sont indissociables (art. 39, 1 – 2°, al. 3)					BE			
		42	Moins-value à court terme					CK			
		43	Divers à déduire (21)	dont exonération sur le bénéfice « zone franche urbaine territoire entrepreneur »	CS		dont l'abondement sur l'épargne salariale	CT	5 125	15,19 %	
				dont exonération sur le bénéfice « entreprise nouvelle »	AW		dont exonération sur le bénéfice « jeunes artistes »	CO			
				dont exonération « jeunes entreprises innovantes »	CU		dont déductions « médecins conventionnés de secteur I »	CQ			
				dont exonération médecins « zones déficitaires en offre de soins »	CI		dont aides Fonds de solidarité Covid	CJ			
	44	Déficit Société civile de moyens (18)					CM				
	45	TOTAL (lignes 39 à 44)					CN	6 823	20,22 %		
	46	Bénéfice (ligne 38 – ligne 45)					CP	12 032	35,66 %		
	47	Déficit (ligne 45 – ligne 38)					CR				
5	Taxe sur la valeur ajoutée		Montant de la TVA afférente aux recettes brutes :				CX				
			Montant de la TVA afférente aux achats (biens et services autres qu'immobilisations) :				CY				
			dont montant de la TVA afférente aux honoraires rétrocedés :				CZ				
6	Contribution économique territoriale (23)		Recettes provenant d'activités exonérées à titre permanent :				AU				
7	Barèmes kilométriques (évaluation forfaitaire des frais de transport : autos et/ou motos) (B) et (12)										
	(1) Type : T (véhicule de tourisme ; M (Moto) ; V (Vélocycle, scooter) ; (2) mettre une croix dans la colonne ; (3) indiquer : thermique, à hydrogène, hybride, électrique ; (4) indiquer : diesel, super sans plomb, GPL.										
	Désignation des véhicules :		Puissance fiscale	Barème BNC (2)	Barème BIC (2)	Motorisation (3)	Type de carburant (4)	Kilométrage professionnel	Indemnités kilométriques déductibles	Amortissements pratiqués à réintégrer (si véhicules inscrits au registre des immobilisations)	
	Modèle(s)	Type (1)									
				X				6 796			
	Frais réels non couverts par les barèmes kilométriques ----->										
	Total A à reporter ligne 23 de l'annexe 2035 A ; total B à reporter au cadre B de la page 2 de la déclaration 2035							A		B	

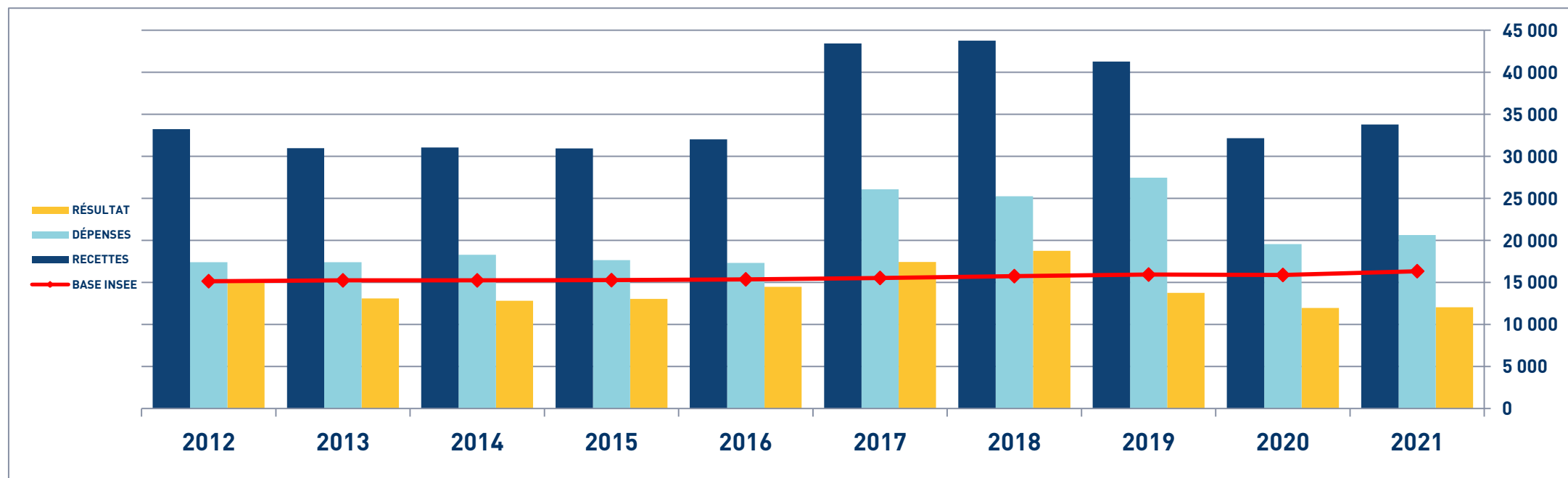
STATISTIQUES PAR TRANCHES DE RECETTES – PROFESSEUR DE MUSIQUE

 2021		Tranche n° 1		Tranche n° 2	
		de 0 € à 31 238 €		de 31 239 € à 111 150 €	
		20 Adhérents		17 Adhérents	
RECETTES	Recettes encaissées	20 825	101,01 %	49 370	100,70 %
	A déduire : Débours payés				
	Honoraires rétrocedés	208	1,01 %	342	0,70 %
	Montant net des Recettes	20 617	100,00 %	49 028	100,00 %
	Produits financiers				
Gains divers	5 690	27,60 %	4 635	9,45 %	
	TOTAL RECETTES	26 307	127,60 %	53 663	109,45 %
DÉPENSES	Achats	33	0,16 %	1 578	3,22 %
	Salaires nets	433	2,10 %		
	Charges sociales sur salaires	268	1,30 %		
	Taxe sur la Valeur Ajoutée				
	Contrib. Économique Territoriale	137	0,66 %	162	0,33 %
	Autres impôts	241	1,17 %	348	0,71 %
	CSG déductible	305	1,48 %	1 921	3,92 %
	Loyers et charges locatives	2 940	14,26 %	5 681	11,59 %
	Location de matériel et mobilier	101	0,49 %	31	0,06 %
	- Entretien et réparations	370	1,79 %	867	1,77 %
	- Personnel intérimaire				
	- Petit outillage	424	2,06 %	1 155	2,36 %
	- Chauffage, eau, gaz, électricité	768	3,73 %	327	0,67 %
	- Honoraires non rétrocedés	1 005	4,87 %	1 011	2,06 %
	- Primes d'assurances	470	2,28 %	384	0,78 %
	TOTAL T.F.S.E.	3 037	14,73 %	3 744	7,64 %
	- Frais de véhicules	1 604	7,78 %	3 834	7,82 %
	- Autres frais de déplacements	216	1,05 %	159	0,32 %
	TOTAL TRANSPORTS ET DÉPLACEMENTS	1 820	8,83 %	3 993	8,14 %
	- Charges sociales Obligatoires	1 816	8,81 %	5 314	10,84 %
	- Charges sociales Facultatives Madelin	1 239	6,01 %	1 499	3,06 %
	- Charges sociales Facultatives NPER	33	0,16 %	32	0,07 %
	CHARGES SOCIALES PERSONNELLES	3 088	14,98 %	6 846	13,96 %
- Frais de réception, représentation, congrès	217	1,05 %	232	0,47 %	
- Fournitures de bureau, documentation, ...	916	4,44 %	1 216	2,48 %	
- Frais d'actes et contentieux	12	0,06 %	9	0,02 %	
- Cotisations syndicales et professionnelles	59	0,29 %	97	0,20 %	
- Autres frais divers de gestion	826	4,01 %	1 135	2,32 %	
TOTAL FRAIS DIVERS DE GESTION	2 030	9,85 %	2 690	5,49 %	
Frais financiers	211	1,02 %	201	0,41 %	
Pertes diverses			16	0,03 %	
TOTAL DÉPENSES	14 644	71,03 %	27 213	55,51 %	
RÉSULTAT	Excédent	11 662	56,56 %	26 568	54,19 %
	Plus-values à court terme			56	0,11 %
	Divers à réintégrer	359	1,74 %	353	0,72 %
	Bénéfice SCM	93	0,45 %		
	Frais d'établissement				
	Dotation aux amortissements	893	4,33 %	2 659	5,42 %
	Moins-values à court terme				
	Divers à déduire	5 408	26,23 %	4 490	9,16 %
	Déficit SCM				
	RÉSULTAT	5 814	28,20 %	19 712	40,21 %
Kilométrage moyen	4 196 km		9 505 km		

PROFESSEUR DE MUSIQUE - ÉVOLUTION SUR 10 ANS

En eUR05

Année	2012	% Var.	2013	% Var.	2014	% Var.	2015	% Var.	2016	% Var.	2017	% Var.	2018	% Var.	2019	% Var.	2020	% Var.	2021
Nb Adhérents	28	12/13	29	13/14	28	14/15	29	15/16	31	16/17	33	17/18	34	18/19	32	19/20	35	20/21	36
RECETTES NETTES	33 228	-6,78	30 974	0,25	31 050	-0,35	30 942	3,46	32 014	35,62	43 416	0,79	43 758	-5,68	41 272	-22,10	32 152	5,09	33 788
Impôts et Taxes	1 242		1 237		1 308		1 171		1 317		1 363		1 861		2 049		1 142		1 507
Locations	2 705		2 978		2 912		3 061		2 698		4 252		4 168		3 820		4 029		4 337
Transport et Dépl.	3 074		3 254		3 732		3 307		3 158		3 224		3 524		3 293		2 229		2 807
Ch. Soc. Perso.	5 100		4 959		5 551		5 079		5 013		6 750		5 050		6 215		5 017		4 844
Autres Charges	5 261		4 954		4 774		5 017		5 119		10 482		10 632		12 081		7 143		7 130
TOTAL DÉPENSES	17 382	0,00	17 382	5,15	18 277	-3,51	17 635	-1,87	17 305	50,66	26 071	-3,21	25 235	8,81	27 458	-28,76	19 560	5,44	20 625
RÉSULTAT NET	14 957	-12,58	13 076	-2,04	12 809	1,80	13 040	10,89	14 460	20,55	17 432	7,57	18 752	-26,75	13 736	-13,02	11 948	0,70	12 032



PROFESSEUR DE MUSIQUE

SYNTHÈSE DES 20 DERNIÈRES ANNÉES

en euros

ANNÉES :	2002	2003	2004	2005	2006	2007	2008	2009	2010	2011	2012	2013	2014	2015	2016	2017	2018	2019	2020	2021
RECETTES	22 464	23 191	23 549	25 115	23 904	24 727	28 479	30 269	35 373	31 786	33 228	30 974	31 050	30 942	32 014	43 416	43 758	41 272	32 152	33 738
DÉPENSES	11 475	11 985	11 516	12 130	13 347	12 964	14 407	15 943	17 499	16 724	17 382	17 382	18 277	17 635	17 305	26 071	25 235	27 458	19 560	20 625
RÉSULTAT	10 515	10 645	11 838	12 440	10 019	11 463	13 309	13 513	16 749	14 028	14 957	13 076	12 809	13 040	14 460	17 432	18 752	13 736	11 948	12 032

