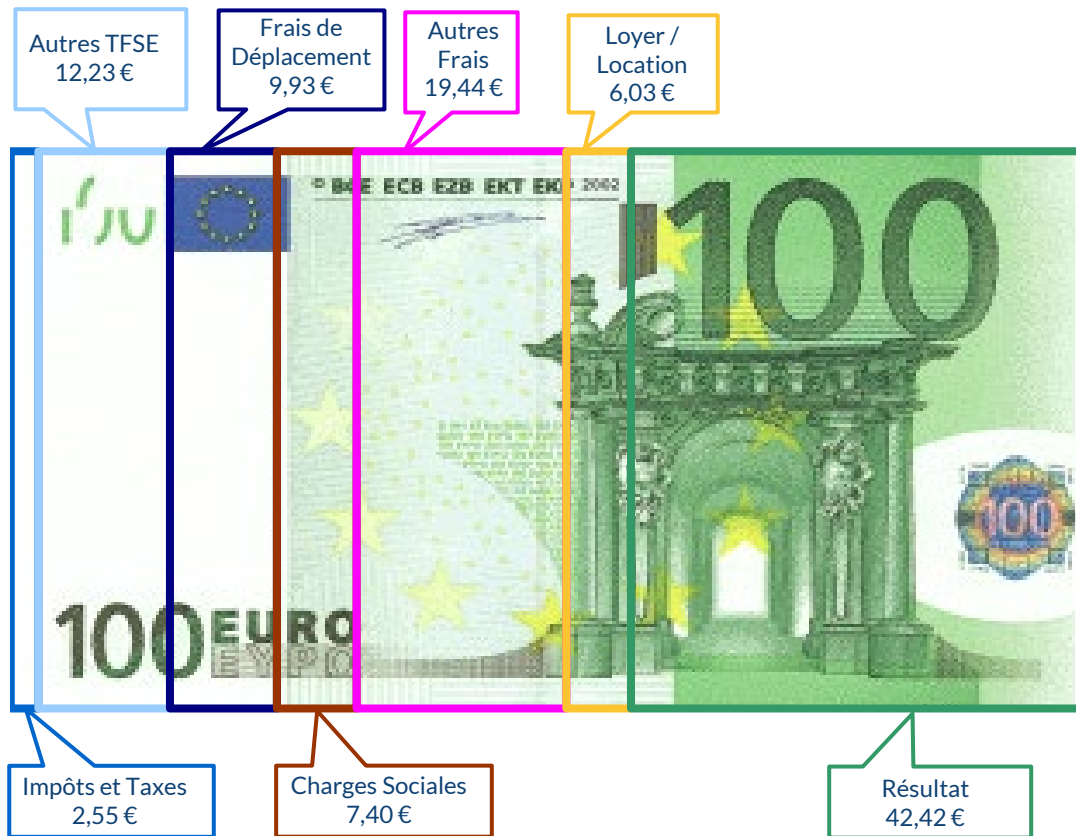
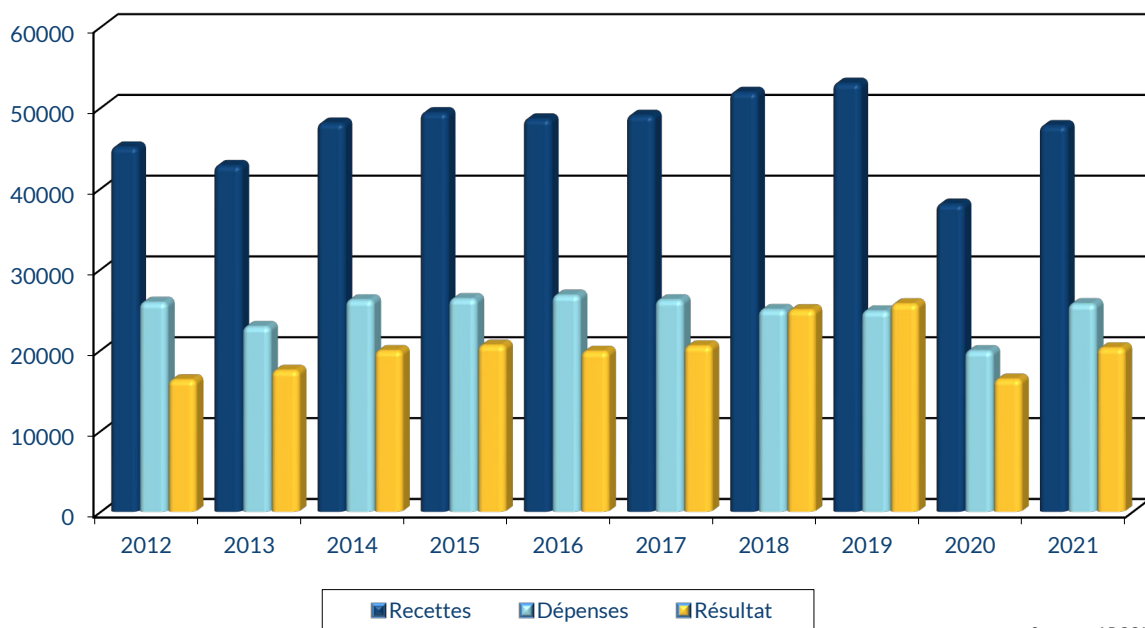


## UTILISATION DE 100 € DE RECETTES EN 2021



## ÉVOLUTION DE LA PROFESSION SUR 10 ANS



Sources : ARCOLIB

**RENNES**  
8 place du Colombier  
BP 40415  
35 004 RENNES Cedex

**VANNES**  
1 rue Anita Conti  
56 000 VANNES

**PARIS**  
15 avenue Trudaine  
75 009 PARIS

☎ : 02 23 300 600 - @ : contact@arcolib.fr

pour AJ **1 2** mois

| 1  |                       | NOM ET PRENOMS OU DÉNOMINATION                                    |  |   |              |   |                        |  |              |              |                                       | PHOTOGRAPHE   |               |              |                   |         |    |
|--|-----------------------|---|--|---|--------------|---|------------------------|--|--------------|--------------|---------------------------------------|---|---------------|--------------|-------------------|---------|----|
| Nature de l'activité (1)   |                       | 119 Adhérents   |  |   |              |   |                        |  |              |              |                                       | Code activité pour les praticiens médicaux                      |               |              |                   |         |    |
| N° SIRET   |                       |   |  |   |              |   |                        |  |              |              |                                       | si exercice en société (2)                                      |               | AV           | Nombre d'associés |         | AS |
| Résultat déterminé (2)   |                       | d'après les règles « recettes-dépenses »                          |  |   |              |   | AK                     | d'après les règles « créances-dettes » |              |              |                                       |   | AL            |              |                   |         |    |
| Comptabilité tenue (2) :   |                       | Hors taxe   | CV   | <input checked="" type="checkbox"/>   | Taxe incluse | CW  | Non assujetti à la TVA |  |              |              |                                       | AT  |               |              |                   |         |    |
| Si vous êtes adhérent d'un organisme agréé (association ou organisme mixte) ou client d'un viseur fiscal                                     |                       | AM  | <input checked="" type="checkbox"/>  | Année d'adhésion  |              |   | Nombre de salariés     |  | AP           |              | Salaires nets perçus                  |   | AR            |              |                   |         |    |
| Montant des immobilisations (report du total des bases amortissables hors TVA déductible de la col.4 du tableau I de la déclaration n° 2035) |                       |   |  |   |              |   |                        |  |              |              |                                       | DA  |               |              |                   |         |    |
| R<br>E<br>C<br>E<br>T<br>T<br>E<br>S   | 1                     | Recettes encaissées y compris les remboursements de frais (1)     |  |   |              |   |                        |  |              |              |                                       | AA  | <b>48 077</b> | 100,65 %     |                   |         |    |
|  | 2                     | Débours payés pour le compte des clients (2)                      |  |   |              |   |                        |  |              |              |                                       | AB  | <b>4</b>      | 0,01 %       |                   |         |    |
|  | 3                     | À déduire Honoraires rétrocedés (dont suppléments rétrocedés) (3) |  |   |              |   |                        |  |              |              |                                       | AC  | <b>307</b>    | 0,64 %       |                   |         |    |
|  | 4                     | Montant net des recettes  |  |   |              |   |                        |  |              |              |                                       | AD  | <b>47 766</b> | 100,00 %     |                   |         |    |
|  | 5                     | Produits financiers (4)   |  |   |              |   |                        |  |              |              |                                       | AE  | <b>18</b>     | 0,04 %       |                   |         |    |
|  | 6                     | Gains divers (5)  |  |   |              |   |                        |  |              |              |                                       | AF  | <b>10 151</b> | 21,25 %      |                   |         |    |
|  | 7                     | TOTAL (ligne 4 à 6)   |  |   |              |   |                        |  |              |              |                                       | AG  | <b>57 935</b> | 121,29 %     |                   |         |    |
| D<br>É<br>P<br>E<br>N<br>S<br>E<br>S<br><br>P<br>R<br>O<br>F<br>E<br>S<br>S<br>I<br>O<br>N<br>N<br>E<br>L<br>L<br>E<br>S                     | 8                     | Achats (6)  |  |   |              |   |                        |  |              |              |                                       | BA  | <b>3 296</b>  | 6,90 %       |                   |         |    |
|  | 9                     | Frais de personnel  |  | Salaires nets et avantages en nature (7)                                    |              |   |                        |  |              |              |                                       | BB  | <b>170</b>    | 0,36 %       |                   |         |    |
|  | 10                    |   |  | Charges sociales sur salaires (parts patronale et ouvrière)                 |              |   |                        |  |              |              |                                       | BC  | <b>57</b>     | 0,12 %       |                   |         |    |
|  | 11                    |   |  | Taxe sur la valeur ajoutée  |              |   |                        |  |              |              |                                       | BD  |               |              |                   |         |    |
|  | 12                    | Impôts et taxes (8)   |  | Contribution économique territoriale  |              |   |                        |  |              |              |                                       | JY  | <b>21</b>     | 0,04 %       |                   |         |    |
|  | 13                    |   |  | Autres impôts   |              |   |                        |  |              |              |                                       | BS  | <b>178</b>    | 0,37 %       |                   |         |    |
|  | 14                    |   |  | (9) Contribution sociale généralisée déductible                             |              |   |                        |  |              |              |                                       | BV  | <b>1 017</b>  | 2,13 %       |                   |         |    |
|  | 15                    |   |  | Loyer et charges locatives  |              |   |                        |  |              |              |                                       | BF  | <b>2 255</b>  | 4,72 %       |                   |         |    |
|  | 16                    |   |  | Location de matériel et de mobilier – dont redevances de collaboration (10) |              |   |                        |  | BW           |              | BG                                    | <b>627</b>  | 1,31 %        |              |                   |         |    |
|  | 17                    |   |  | Entretien et réparations  |              |   |                        |  |              | <b>638</b>   | 1,34 %                                | Total :<br>Travaux,<br>Fournitures<br>et Services<br>Extérieurs |               |              |                   |         |    |
|  | 18                    |   |  | Personnel intérimaire   |              |   |                        |  |              | <b>89</b>    | 0,19 %                                |   |               |              |                   |         |    |
|  | 19                    |   |  | Petit outillage (11)  |              |   |                        |  |              | <b>2 099</b> | 4,39 %                                |   |               | BH           | <b>5 841</b>      | 12,23 % |    |
|  | 20                    |   |  | Chauffage, eau, gaz, électricité  |              |   |                        |  |              | <b>430</b>   | 0,90 %                                |   |               |              |                   |         |    |
|  | 21                    |   |  | Honoraires ne constituant pas les rétrocessions (11)                        |              |   |                        |  |              | <b>2 176</b> | 4,56 %                                |   |               |              |                   |         |    |
|  | 22                    |   |  | Primes d'assurances   |              |   |                        |  |              | <b>407</b>   | 0,85 %                                | Total :<br>Transport et<br>déplacements                         |               |              |                   |         |    |
|  | 23                    |   |  | Frais de véhicules (12)   |              |   |                        |  |              | <b>2 861</b> | 5,99 %                                |   |               | BJ           | <b>4 744</b>      | 9,93 %  |    |
|  |                       |   |  | (cocher la case si évaluation forfaitaire) ...                              |              |   |                        |  |              |              |                                       |   |               |              |                   |         |    |
|  | 24                    |   |  | Autres frais de déplacements (voyages...)...                                |              |   |                        |  |              | <b>1 883</b> | 3,94 %                                |   |               |              |                   |         |    |
|  | 25                    | Charges sociales personnelles (13)                                | dont obligatoires  |   |              | BT  | <b>2 672</b>           |  |              |              | BK                                    | <b>3 535</b>  | 7,40 %        |              |                   |         |    |
|  |                       |   | dont cotisations facultatives Madelin  | BZ  | <b>757</b>   | dont facultatives aux nouveaux plans d'épargne retraite | BU                     | <b>106</b>                             |              |              |                                       |   |               |              |                   |         |    |
| 26   |                       |   | Frais de réception, de représentation et de congrès                              |   |              |   |                        |  | <b>1 052</b> | 2,20 %       | Total :<br>Frais divers<br>de gestion |   |               |              |                   |         |    |
| 27   |                       |   | Fournitures de bureau, frais de documentation, de correspondance et de téléphone |   |              |   |                        |  | <b>1 336</b> | 2,80 %       |                                       |   | BM            | <b>3 645</b> | 7,63 %            |         |    |
| 28   |                       |   | Frais d'actes et de contentieux  |   |              |   |                        |  | <b>12</b>    | 0,03 %       |                                       |   |               |              |                   |         |    |
| 29   |                       |   | Cotisations syndicales et professionnelles                                       |   |              |   |                        | BY                                     | <b>146</b>   | 0,31 %       |                                       |   |               |              |                   |         |    |
| 30   |                       |   | Autres frais divers de gestion   |   |              |   |                        |  | <b>1 099</b> | 2,30 %       |                                       |   |               |              |                   |         |    |
| 31   |                       |   | Frais financiers (14)  |   |              |   |                        | BN                                     | <b>187</b>   | 0,39 %       |                                       |   |               |              |                   |         |    |
| 32   |                       |   | Pertes diverses (15)   |   |              |   |                        | BP                                     | <b>81</b>    | 0,17 %       |                                       |   |               |              |                   |         |    |
| 33   | TOTAL (lignes 8 à 32) |   |  |   |              |   |                        |  |              |              | BR                                    | <b>25 714</b>   | 53,83 %       |              |                   |         |    |


NOM ET PRENOMS OU DÉNOMINATION **PHOTOGRAPHE**

N° SIRET

119 Adhérents

|  |   |                                       |   |   |                |   |                       |                           |                                      |   |
|--|---|---------------------------------------|---|---|----------------|---|-----------------------|---------------------------|--------------------------------------|---|
| <b>DÉTERMINATION DU RÉSULTAT</b>   | <b>4</b>  | 34                                    | <b>Excédent (ligne 7 – ligne 33)</b>  |   |                |   | CA                    | <b>32 221</b>             | 67,46 %                              |   |
|  |   | 35                                    | Plus-values à court terme (16)  |   |                |   | CB                    | <b>78</b>                 | 0,16 %                               |   |
|  |   | 36                                    | Divers à réintégrer (17)  |   |                |   | CC                    | <b>548</b>                | 1,15 %                               |   |
|  |   | 37                                    | Bénéfice Société civile de moyen (18)   |   |                |   | CD                    | <b>48</b>                 | 0,10 %                               |   |
|  |   | 38                                    | TOTAL (ligne 34 à 37)   |   |                |   | CE                    | <b>32 895</b>             | 68,87 %                              |   |
|  |   | 39                                    | Insuffisance (ligne 33 – ligne 7)   |   |                |   | CF                    |                           |                                      |   |
|  |   | 40                                    | Frais d'établissement (19)  |   |                |   | CG                    |                           |                                      |   |
|  |   | 41                                    | Dotation aux amortissements (20)  |   |                |   | CH                    | <b>3 162</b>              | 6,62 %                               |   |
|  |   |                                       | dont amortissement des éléments incorporels du fonds qui sont indissociables (art. 39, 1 – 2°, al. 3) |   |                |   | BE                    |                           |                                      |   |
|  |   | 42                                    | Moins-value à court terme   |   |                |   | CK                    | <b>55</b>                 | 0,12 %                               |   |
|  |   | 43                                    | Divers à déduire (21)   | dont exonération sur le bénéfice « zone franche urbaine territoire entrepreneur » | CS             | dont l'abondement sur l'épargne salariale               | CT                    | <b>9 417</b>              | 19,71 %                              |   |
|  |   |                                       |   | dont exonération sur le bénéfice « entreprise nouvelle »                          | AW             | dont exonération sur le bénéfice « jeunes artistes »    | CO                    |                           |                                      |   |
|  |   |                                       |   | dont exonération « jeunes entreprises innovantes »                                | CU             | dont déductions « médecins conventionnés de secteur I » | CQ                    |                           |                                      | <b>55</b>   |
|  |   |                                       |   | dont exonération médecins « zones déficitaires en offre de soins »                | CI             | dont aides Fonds de solidarité Covid                    | CJ                    |                           |                                      |   |
|  | 44  | Déficit Société civile de moyens (18) |   |   |                | CM  |                       |                           |                                      |   |
|  | 45  | TOTAL (lignes 39 à 44)                |   |   |                | CN  | <b>12 634</b>         | 26,45 %                   |                                      |   |
|  | 46  | Bénéfice (ligne 38 – ligne 45)        |   |   |                | CP  | <b>20 262</b>         | 42,42 %                   |                                      |   |
|  | 47  | Déficit (ligne 45 – ligne 38)         |   |   |                | CR  |                       |                           |                                      |   |
| <b>5</b>   | Taxe sur la valeur ajoutée  |                                       | Montant de la TVA afférente aux recettes brutes :   |   |                | CX  | <b>5 256</b>          |                           |                                      |   |
|  |   |                                       | Montant de la TVA afférente aux achats (biens et services autres qu'immobilisations) :                |   |                | CY  | <b>1 752</b>          |                           |                                      |   |
|  |   |                                       | dont montant de la TVA afférente aux honoraires rétrocedés :  |   |                | CZ  | <b>3</b>              |                           |                                      |   |
| <b>6</b>   | Contribution économique territoriale (23)   |                                       | Recettes provenant d'activités exonérées à titre permanent :  |   |                | AU  | <b>13 648</b>         |                           |                                      |   |
| <b>7</b>   | Barèmes kilométriques (évaluation forfaitaire des frais de transport : autos et/ou motos) (B) et (12)<br>(1) Type : T (véhicule de tourisme ; M (Moto) ; V (Vélocycle, scooter) ; (2) mettre une croix dans la colonne ; (3) indiquer : thermique, à hydrogène, hybride, électrique ; (4) indiquer : diesel, super sans plomb, GPL. |                                       |   |   |                |   |                       |                           |                                      |   |
| Désignation des véhicules :  |   | Type (1)                              | Puissance fiscale   | Barème BNC (2)  | Barème BIC (2) | Motorisation (3)  | Type de carburant (4) | Kilométrage professionnel | Indemnités kilométriques déductibles | Amortissements pratiqués à réintégrer (si véhicules inscrits au registre des immobilisations) |
| Modèle(s)  |   |                                       |   |   |                |   |                       |                           |                                      |   |
|  |   | T                                     |   | X   |                |   |                       | 12 628                    |                                      |   |
| Frais réels non couverts par les barèmes kilométriques ----->  |   |                                       |   |   |                |   |                       |                           |                                      |   |
| Total A à reporter ligne 23 de l'annexe 2035 A ; total B à reporter au cadre B de la page 2 de la déclaration 2035 |   |                                       |   |   |                |   |                       |                           | A                                    | B   |

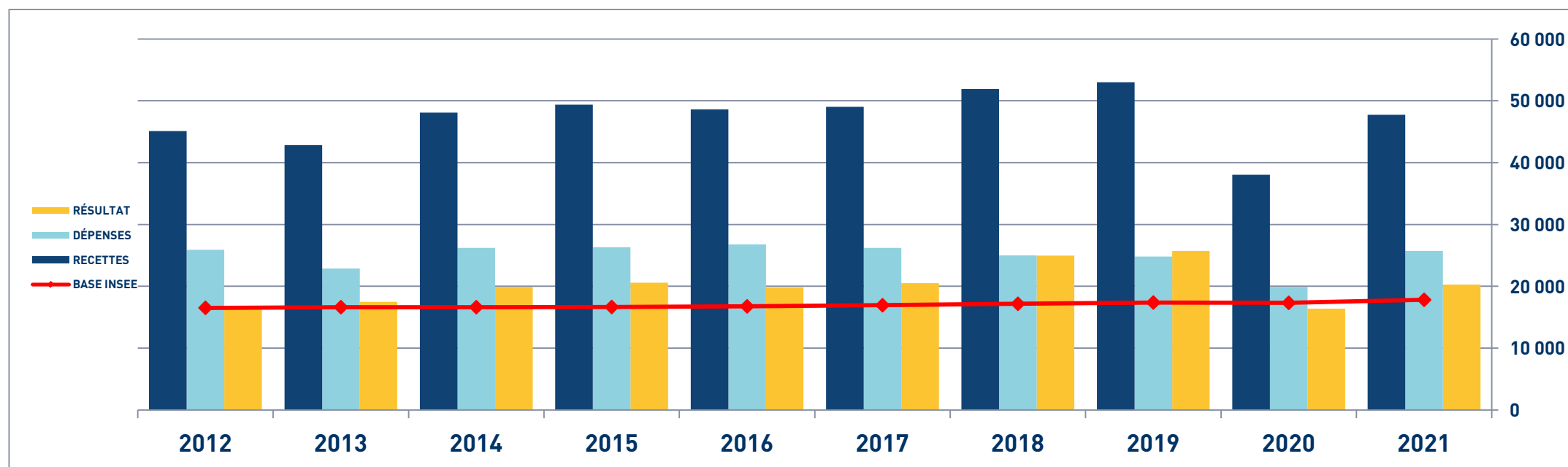
# STATISTIQUES PAR TRANCHES DE RECETTES - PHOTOGRAPHE

|  <span style="float: right; font-weight: bold; font-size: 1.2em;">2021</span> |   | Tranche n° 1         |                 | Tranche n° 2              |                 | Tranche n° 3              |                 | Tranche n° 4              |                 | Tranche n° 5               |                 |
|--|---|----------------------|-----------------|---------------------------|-----------------|---------------------------|-----------------|---------------------------|-----------------|----------------------------|-----------------|
|  |   | de 0 €<br>à 18 918 € |                 | de 18 919 €<br>à 30 590 € |                 | de 30 591 €<br>à 43 315 € |                 | de 43 316 €<br>à 69 128 € |                 | de 69 129 €<br>à 311 193 € |                 |
|  |   | 25 Adhérents         |                 | 25 Adhérents              |                 | 25 Adhérents              |                 | 25 Adhérents              |                 | 23 Adhérents               |                 |
| RECETTES   | Recettes encaissées   | 10 609               | 100,19 %        | 23 924                    | 100,79 %        | 38 580                    | 101,87 %        | 56 101                    | 100,48 %        | 115 335                    | 100,28 %        |
|  | A déduire : Débourss payés                                  |                      |                 |                           |                 | 21                        | 0,06 %          |                           |                 |                            |                 |
|  | Honoraires rétrocedés                                       | 20                   | 0,19 %          | 187                       | 0,79 %          | 686                       | 1,81 %          | 268                       | 0,48 %          | 327                        | 0,28 %          |
|  | <b>Montant net des Recettes</b>                             | <b>10 589</b>        | <b>100,00 %</b> | <b>23 737</b>             | <b>100,00 %</b> | <b>37 873</b>             | <b>100,00 %</b> | <b>55 833</b>             | <b>100,00 %</b> | <b>115 008</b>             | <b>100,00 %</b> |
|  | Produits financiers   |                      |                 | 17                        | 0,07 %          | 61                        | 0,16 %          | 2                         |                 | 7                          | 0,01 %          |
| Gains divers   | 6 201   | 58,56 %              | 11 970          | 50,43 %                   | 12 800          | 33,80 %                   | 9 701           | 17,38 %                   | 12 543          | 10,91 %                    |                 |
|  | <b>TOTAL RECETTES</b>                                       | <b>16 790</b>        | <b>158,56 %</b> | <b>35 725</b>             | <b>150,50 %</b> | <b>50 735</b>             | <b>133,96 %</b> | <b>65 536</b>             | <b>117,38 %</b> | <b>127 559</b>             | <b>110,91 %</b> |
| DÉPENSES   | Achats  | 449                  | 4,24 %          | 2 919                     | 12,30 %         | 2 158                     | 5,70 %          | 3 465                     | 6,21 %          | 7 399                      | 6,43 %          |
|  | Salaires nets   |                      |                 |                           |                 |                           |                 |                           |                 | 880                        | 0,77 %          |
|  | Charges sociales sur salaires                               |                      |                 | - 5                       |                 |                           |                 | 1                         |                 | 302                        | 0,26 %          |
|  | Taxe sur la Valeur Ajoutée                                  |                      |                 |                           |                 |                           |                 |                           |                 |                            |                 |
|  | Contrib. Économique Territoriale                            |                      |                 | 22                        | 0,09 %          | 6                         | 0,02 %          | 14                        | 0,03 %          | 68                         | 0,06 %          |
|  | Autres impôts   | 47                   | 0,44 %          | 64                        | 0,27 %          | 92                        | 0,24 %          | 300                       | 0,54 %          | 457                        | 0,40 %          |
|  | CSG déductible  | 52                   | 0,49 %          | 533                       | 2,25 %          | 680                       | 1,80 %          | 1 134                     | 2,03 %          | 3 003                      | 2,61 %          |
|  | Loyers et charges locatives                                 | 935                  | 8,83 %          | 2 235                     | 9,42 %          | 2 012                     | 5,31 %          | 2 351                     | 4,21 %          | 3 631                      | 3,16 %          |
|  | Location de matériel et mobilier                            | 43                   | 0,41 %          | 191                       | 0,80 %          | 270                       | 0,71 %          | 693                       | 1,24 %          | 1 945                      | 1,69 %          |
|  | - Entretien et réparations                                  | 233                  | 2,20 %          | 305                       | 1,28 %          | 445                       | 1,17 %          | 351                       | 0,63 %          | 1 863                      | 1,62 %          |
|  | - Personnel intérimaire                                     |                      |                 | 4                         | 0,02 %          | 168                       | 0,44 %          |                           |                 | 272                        | 0,24 %          |
|  | - Petit outillage   | 763                  | 7,21 %          | 1 118                     | 4,71 %          | 1 956                     | 5,16 %          | 2 008                     | 3,60 %          | 4 991                      | 4,34 %          |
|  | - Chauffage, eau, gaz, électricité                          | 254                  | 2,40 %          | 273                       | 1,15 %          | 417                       | 1,10 %          | 521                       | 0,93 %          | 659                        | 0,57 %          |
|  | - Honoraires non rétrocedés                                 | 979                  | 9,25 %          | 1 042                     | 4,39 %          | 1 142                     | 3,02 %          | 2 695                     | 4,83 %          | 5 262                      | 4,58 %          |
|  | - Primes d'assurances                                       | 220                  | 2,08 %          | 232                       | 0,98 %          | 347                       | 0,92 %          | 450                       | 0,81 %          | 760                        | 0,66 %          |
|  | <b>TOTAL TRAVAUX, FOURNITURES &amp; SERVICES EXTÉRIEURS</b> | <b>2 450</b>         | <b>23,14 %</b>  | <b>2 988</b>              | <b>12,59 %</b>  | <b>4 475</b>              | <b>11,82 %</b>  | <b>6 026</b>              | <b>10,79 %</b>  | <b>13 808</b>              | <b>12,01 %</b>  |
|  | - Frais de véhicules  | 1 599                | 15,10 %         | 1 674                     | 7,05 %          | 2 616                     | 6,91 %          | 3 417                     | 6,12 %          | 5 137                      | 4,47 %          |
|  | - Autres frais de déplacements                              | 700                  | 6,61 %          | 1 193                     | 5,03 %          | 1 509                     | 3,98 %          | 1 974                     | 3,54 %          | 4 182                      | 3,64 %          |
|  | <b>TOTAL TRANSPORTS ET DÉPLACEMENTS</b>                     | <b>2 298</b>         | <b>21,70 %</b>  | <b>2 867</b>              | <b>12,08 %</b>  | <b>4 126</b>              | <b>10,89 %</b>  | <b>5 391</b>              | <b>9,66 %</b>   | <b>9 319</b>               | <b>8,10 %</b>   |
|  | - Charges sociales Obligatoires                             | 667                  | 6,30 %          | 1 203                     | 5,07 %          | 2 693                     | 7,11 %          | 2 905                     | 5,20 %          | 6 435                      | 5,60 %          |
|  | - Charges sociales Facultatives Madelin                     | 404                  | 3,82 %          | 428                       | 1,80 %          | 624                       | 1,65 %          | 699                       | 1,25 %          | 1 731                      | 1,51 %          |
|  | - Charges sociales Facultatives NPER                        |                      |                 |                           |                 | 96                        | 0,25 %          | 122                       | 0,22 %          | 313                        | 0,27 %          |
|  | <b>CHARGES SOCIALES PERSONNELLES</b>                        | <b>1 070</b>         | <b>10,10 %</b>  | <b>1 631</b>              | <b>6,87 %</b>   | <b>3 413</b>              | <b>9,01 %</b>   | <b>3 727</b>              | <b>6,68 %</b>   | <b>8 479</b>               | <b>7,37 %</b>   |
|  | - Frais de réception, représentation, congrès               | 182                  | 1,72 %          | 591                       | 2,49 %          | 1 003                     | 2,65 %          | 1 812                     | 3,25 %          | 1 681                      | 1,46 %          |
|  | - Fournitures de bureau, documentation, ...                 | 770                  | 7,27 %          | 1 282                     | 5,40 %          | 1 117                     | 2,95 %          | 1 462                     | 2,62 %          | 2 066                      | 1,80 %          |
| - Frais d'actes et contentieux   |   |                      | 19              | 0,08 %                    | 7               | 0,02 %                    | 31              | 0,06 %                    | 4               |                            |                 |
| - Cotisations syndicales et professionnelles   | 181   | 1,71 %               | 147             | 0,62 %                    | 118             | 0,31 %                    | 155             | 0,28 %                    | 116             | 0,10 %                     |                 |
| - Autres frais divers de gestion   | 736   | 6,95 %               | 519             | 2,19 %                    | 702             | 1,85 %                    | 1 354           | 2,43 %                    | 2 180           | 1,90 %                     |                 |
| <b>TOTAL FRAIS DIVERS DE GESTION</b>   | <b>1 869</b>  | <b>17,65 %</b>       | <b>2 559</b>    | <b>10,78 %</b>            | <b>2 948</b>    | <b>7,78 %</b>             | <b>4 815</b>    | <b>8,62 %</b>             | <b>6 048</b>    | <b>5,26 %</b>              |                 |
| Frais financiers   | 118   | 1,11 %               | 221             | 0,93 %                    | 222             | 0,59 %                    | 150             | 0,27 %                    | 203             | 0,18 %                     |                 |
| Pertes diverses  | 6   | 0,06 %               | 32              | 0,13 %                    | 70              | 0,18 %                    | 55              | 0,10 %                    | 244             | 0,21 %                     |                 |
|  | <b>TOTAL DÉPENSES</b>                                       | <b>9 337</b>         | <b>88,18 %</b>  | <b>16 524</b>             | <b>69,61 %</b>  | <b>20 471</b>             | <b>54,05 %</b>  | <b>28 123</b>             | <b>50,37 %</b>  | <b>55 788</b>              | <b>48,51 %</b>  |
| RÉSULTAT   | Excédent  | 7 453                | 70,38 %         | 19 200                    | 80,89 %         | 30 264                    | 79,91 %         | 37 413                    | 67,01 %         | 71 771                     | 62,41 %         |
|  | Plus-values à court terme                                   |                      |                 |                           |                 | 45                        | 0,12 %          |                           |                 | 356                        | 0,31 %          |
|  | Divers à réintégrer   | 434                  | 4,10 %          | 458                       | 1,93 %          | 568                       | 1,50 %          | 988                       | 1,77 %          | 280                        | 0,24 %          |
|  | Bénéfice SCM  |                      |                 |                           |                 | 229                       | 0,60 %          |                           |                 |                            |                 |
|  | Frais d'établissement                                       |                      |                 |                           |                 |                           |                 |                           |                 |                            |                 |
|  | Dotations aux amortissements                                | 2 136                | 20,17 %         | 2 417                     | 10,18 %         | 2 148                     | 5,67 %          | 3 171                     | 5,68 %          | 6 131                      | 5,33 %          |
|  | Moins-values à court terme                                  | 24                   | 0,23 %          |                           |                 | 184                       | 0,49 %          |                           |                 | 58                         | 0,05 %          |
| Divers à déduire   | 5 896   | 55,68 %              | 11 621          | 48,96 %                   | 11 072          | 29,23 %                   | 8 844           | 15,84 %                   | 11 928          | 10,37 %                    |                 |
| Déficit SCM  |   |                      |                 |                           |                 |                           |                 |                           |                 |                            |                 |
|  | <b>RÉSULTAT</b>   | <b>- 169</b>         |                 | <b>5 620</b>              | <b>23,68 %</b>  | <b>17 703</b>             | <b>46,74 %</b>  | <b>26 386</b>             | <b>47,26 %</b>  | <b>54 288</b>              | <b>47,20 %</b>  |
| <b>Kilométrage moyen</b>   |   | <b>4 729 km</b>      |                 | <b>6 021 km</b>           |                 | <b>10 916 km</b>          |                 | <b>18 044 km</b>          |                 | <b>23 424 km</b>           |                 |

## PHOTOGRAPHE-AUTEUR - ÉVOLUTION SUR 10 ANS

En €UROs

| Année                  | 2012          | % Var.        | 2013          | % Var.       | 2014          | % Var.      | 2015          | % Var.       | 2016          | % Var.       | 2017          | % Var.       | 2018          | % Var.       | 2019          | % Var.        | 2020          | % Var.       | 2021          |
|------------------------|---------------|---------------|---------------|--------------|---------------|-------------|---------------|--------------|---------------|--------------|---------------|--------------|---------------|--------------|---------------|---------------|---------------|--------------|---------------|
| Nb Adhérents           | 65            | 12/13         | 74            | 13/14        | 76            | 14/15       | 86            | 15/16        | 90            | 16/17        | 94            | 17/18        | 95            | 18/19        | 100           | 19/20         | 114           | 20/21        | 119           |
| <b>RECETTES NETTES</b> | <b>45 118</b> | <b>-5,07</b>  | <b>42 830</b> | <b>12,25</b> | <b>48 078</b> | <b>2,69</b> | <b>49 369</b> | <b>-1,56</b> | <b>48 599</b> | <b>0,92</b>  | <b>49 046</b> | <b>5,81</b>  | <b>51 894</b> | <b>2,16</b>  | <b>53 017</b> | <b>-28,24</b> | <b>38 047</b> | <b>25,54</b> | <b>47 766</b> |
| Achats                 | 3 383         |               | 2 623         |              | 5 149         |             | 5 545         |              | 4 994         |              | 3 884         |              | 2 904         |              | 2 954         |               | 1 834         |              | 3 296         |
| Impôts et Taxes        | 1 230         |               | 1 205         |              | 1 257         |             | 1 352         |              | 1 517         |              | 1 428         |              | 1 379         |              | 1 334         |               | 1 245         |              | 1 216         |
| Locations              | 3 478         |               | 2 620         |              | 2 549         |             | 2 363         |              | 2 233         |              | 2 410         |              | 2 613         |              | 3 129         |               | 2 565         |              | 2 882         |
| Transport et Dépl.     | 5 819         |               | 6 047         |              | 6 081         |             | 5 987         |              | 5 787         |              | 5 667         |              | 5 258         |              | 4 915         |               | 3 232         |              | 4 744         |
| Ch. Soc. Perso.        | 2 551         |               | 2 482         |              | 2 746         |             | 2 974         |              | 2 829         |              | 3 893         |              | 3 630         |              | 3 811         |               | 2 905         |              | 3 535         |
| Autres Charges         | 9 429         |               | 7 917         |              | 8 410         |             | 8 121         |              | 9 414         |              | 8 921         |              | 9 214         |              | 8 675         |               | 8 127         |              | 10 041        |
| <b>TOTAL DÉPENSES</b>  | <b>25 890</b> | <b>-11,57</b> | <b>22 894</b> | <b>14,41</b> | <b>26 192</b> | <b>0,57</b> | <b>26 342</b> | <b>1,64</b>  | <b>26 774</b> | <b>-2,13</b> | <b>26 203</b> | <b>-4,60</b> | <b>24 998</b> | <b>-0,72</b> | <b>24 818</b> | <b>-19,78</b> | <b>19 908</b> | <b>29,16</b> | <b>25 714</b> |
| <b>RÉSULTAT NET</b>    | <b>16 318</b> | <b>7,13</b>   | <b>17 481</b> | <b>13,94</b> | <b>19 918</b> | <b>3,37</b> | <b>20 589</b> | <b>-3,69</b> | <b>19 829</b> | <b>3,36</b>  | <b>20 496</b> | <b>21,83</b> | <b>24 970</b> | <b>2,94</b>  | <b>25 703</b> | <b>-36,23</b> | <b>16 391</b> | <b>23,62</b> | <b>20 262</b> |



# PHOTOGRAPHE SYNTHÈSE DES 20 DERNIÈRES ANNÉES

en euros

| ANNÉES :            | 2002   | 2003   | 2004   | 2005   | 2006   | 2007   | 2008   | 2009   | 2010   | 2011   | 2012   | 2013   | 2014   | 2015   | 2016   | 2017   | 2018   | 2019   | 2020   | 2021   |
|---------------------|--------|--------|--------|--------|--------|--------|--------|--------|--------|--------|--------|--------|--------|--------|--------|--------|--------|--------|--------|--------|
| <b>NB ADHÉRENTS</b> | 19     | 20     | 22     | 26     | 27     | 32     | 33     | 44     | 55     | 51     | 65     | 74     | 76     | 86     | 90     | 94     | 95     | 100    | 114    | 119    |
| <b>RECETTES</b>     | 56 481 | 57 253 | 53 187 | 42 069 | 35 920 | 39 015 | 38 654 | 42 265 | 40 841 | 44 536 | 45 118 | 42 830 | 48 078 | 49 369 | 48 599 | 49 046 | 51 894 | 53 017 | 38 047 | 47 766 |
| <b>DÉPENSES</b>     | 29 063 | 28 065 | 25 218 | 26 054 | 21 978 | 22 181 | 20 672 | 22 030 | 22 564 | 24 198 | 25 890 | 22 894 | 26 192 | 26 342 | 26 774 | 26 203 | 24 998 | 24 818 | 19 908 | 25 714 |
| <b>RÉSULTAT</b>     | 25 525 | 28 382 | 26 395 | 14 337 | 11 616 | 14 550 | 15 959 | 17 662 | 15 699 | 17 791 | 16 318 | 17 481 | 19 918 | 20 589 | 19 829 | 20 496 | 24 970 | 25 703 | 16 391 | 20 262 |

