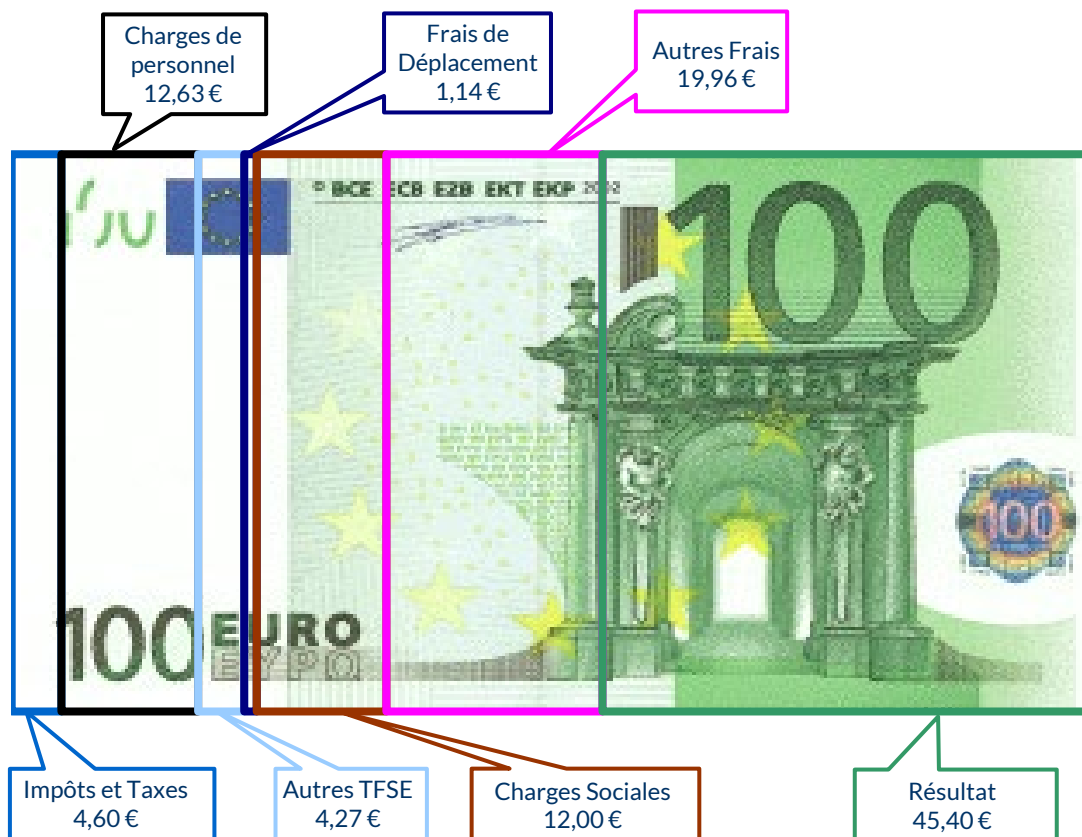
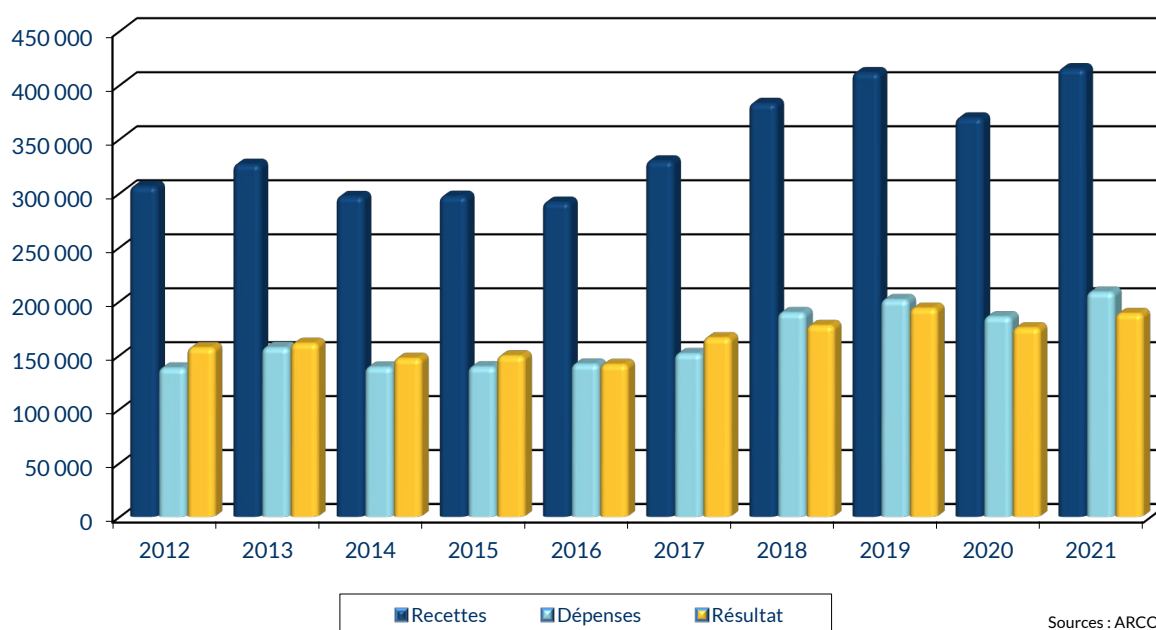


UTILISATION DE 100 € DE RECETTES EN 2021



ÉVOLUTION DE LA PROFESSION SUR 10 ANS



RENNES
8 place du Colombier
BP 40415
35 004 RENNES Cedex

VANNES
1 rue Anita Conti
56 000 VANNES

PARIS
15 avenue Trudaine
75 009 PARIS

☎ : 02 23 300 600 – @ : contact@arcolib.fr

pour AJ **1 2** mois

1		NOM ET PRENOMS OU DÉNOMINATION		MEDECIN OPHTALMOLOGISTE															
Nature de l'activité (1)		88 Adhérents										Code activité pour les praticiens médicaux							
N° SIRET												si exercice en société (2)	AV	Nombre d'associés	AS				
Résultat déterminé (2)		d'après les règles « recettes-dépenses »				AK	d'après les règles « créances-dettes »				AL								
Comptabilité tenue (2) :		Hors taxe	CV		Taxe incluse	CW	Non assujetti à la TVA				AT	<input checked="" type="checkbox"/>							
Si vous êtes adhérent d'un organisme agréé (association ou organisme mixte) ou client d'un viseur fiscal		AM	<input checked="" type="checkbox"/>	Année d'adhésion								Nombre de salariés	AP			Salaires nets perçus	AR		
Montant des immobilisations (report du total des bases amortissables hors TVA déductible de la col.4 du tableau I de la déclaration n° 2035)																			
R E C E T T E S	1	Recettes encaissées y compris les remboursements de frais (1)										AA	426 816	102,83 %					
	2	À déduire Débours payés pour le compte des clients (2)										AB							
	3	Honoraires rétrocédés (dont suppléments rétrocédés) (3)										AC	11 765	2,83 %					
	4	Montant net des recettes										AD	415 051	100,00 %					
	5	Produits financiers (4)										AE	3						
	6	Gains divers (5)										AF	3 446	0,83 %					
	7	TOTAL (ligne 4 à 6)										AG	418 501	100,83 %					
D É P E N S E S P R O F E S S I O N N E L L E S	8	Achats (6)										BA	2 240	0,54 %					
	9	Frais de personnel Salaires nets et avantages en nature (7)										BB	34 647	8,35 %					
	10	Charges sociales sur salaires (parts patronale et ouvrière)										BC	17 782	4,28 %					
	11	Taxe sur la valeur ajoutée										BD							
	12	Impôts et taxes (8) Contribution économique territoriale										JY	814	0,20 %					
	13	Autres impôts										BS	5 108	1,23 %					
	14	(9) Contribution sociale généralisée déductible										BV	13 178	3,18 %					
	15	Loyer et charges locatives										BF	20 941	5,05 %					
	16	Location de matériel et de mobilier – dont redevances de collaboration (10)										BW	1 717		BG	31 062	7,48 %		
	17	Entretien et réparations											5 514	1,33 %	Total : Travaux, Fournitures et Services Extérieurs				
	18	Personnel intérimaire											1 462	0,35 %					
	19	Petit outillage (11)											1 638	0,39 %			BH	17 706	4,27 %
	20	Chauffage, eau, gaz, électricité											956	0,23 %					
	21	Honoraires ne constituant pas les rétrocessions (11)											5 612	1,35 %					
	22	Primes d'assurances											2 523	0,61 %					
	23	Frais de véhicules (12)											3 449	0,83 %	Total : Transport et déplacements				
		(cocher la case si évaluation forfaitaire) ...															BJ	4 715	1,14 %
	24	Autres frais de déplacements (voyages...)...											1 266	0,31 %					
	25	Charges sociales personnelles (13)	dont obligatoires				BT	37 480				BK	49 812	12,00 %					
			dont cotisations facultatives Madelin	BZ	9 786	dont facultatives aux nouveaux plans d'épargne retraite	BU	2 547											
26	Frais de réception, de représentation et de congrès											730	0,18 %	Total : Frais divers de gestion					
27	Fournitures de bureau, frais de documentation, de correspondance et de téléphone											4 212	1,01 %						
28	Frais d'actes et de contentieux											52	0,01 %			BM	9 193	2,21 %	
29	Cotisations syndicales et professionnelles										BY	906	0,22 %						
30	Autres frais divers de gestion											3 294	0,79 %						
31	Frais financiers (14)										BN	846	0,20 %						
32	Pertes diverses (15)										BP	330	0,08 %						
33	TOTAL (lignes 8 à 32)										BR	208 379	50,21 %						


NOM ET PRENOMS OU DÉNOMINATION **MEDECIN OPHTALMOLOGISTE**

N° SIRET

88 Adhérents

DÉTERMINATION DU RÉSULTAT	4	34	Excédent (ligne 7 – ligne 33)					CA	210 122	50,63 %	
		35	Plus-values à court terme (16)					CB	1 500	0,36 %	
		36	Divers à réintégrer (17)					CC	5 039	1,21 %	
		37	Bénéfice Société civile de moyen (18)					CD	23	0,01 %	
		38	TOTAL (ligne 34 à 37)					CE	216 684	52,21 %	
		39	Insuffisance (ligne 33 – ligne 7)					CF			
		40	Frais d'établissement (19)					CG	6		
		41	Dotation aux amortissements (20)					CH	10 006	2,41 %	
			dont amortissement des éléments incorporels du fonds qui sont indissociables (art. 39, 1 – 2°, al. 3)					BE			
		42	Moins-value à court terme					CK	350	0,08 %	
		43	Divers à déduire (21)	dont exonération sur le bénéfice « zone franche urbaine territoire entrepreneur »	CS	625	dont l'abondement sur l'épargne salariale	CT	1 178	CL	17 532 4,22 %
				dont exonération sur le bénéfice « entreprise nouvelle »	AW	11 899	dont exonération sur le bénéfice « jeunes artistes »	CO			
				dont exonération « jeunes entreprises innovantes »	CU		dont déductions « médecins conventionnés de secteur I »	CQ	2 693		
				dont exonération médecins « zones déficitaires en offre de soins »	CI	667	dont aides Fonds de solidarité Covid	CJ			
	44	Déficit Société civile de moyens (18)					CM	335	0,08 %		
	45	TOTAL (lignes 39 à 44)					CN	28 229	6,80 %		
	46	Bénéfice (ligne 38 – ligne 45)					CP	188 455	45,41 %		
	47	Déficit (ligne 45 – ligne 38)					CR				
5	Taxe sur la valeur ajoutée		Montant de la TVA afférente aux recettes brutes :					CX			
			Montant de la TVA afférente aux achats (biens et services autres qu'immobilisations) :					CY			
			dont montant de la TVA afférente aux honoraires rétrocedés :					CZ			
6	Contribution économique territoriale (23)		Recettes provenant d'activités exonérées à titre permanent :					AU			
7	Barèmes kilométriques (évaluation forfaitaire des frais de transport : autos et/ou motos) (B) et (12) (1) Type : T (véhicule de tourisme ; M (Moto) ; V (Vélocycle, scooter) ; (2) mettre une croix dans la colonne ; (3) indiquer : thermique, à hydrogène, hybride, électrique ; (4) indiquer : diesel, super sans plomb, GPL.										
Désignation des véhicules :			Puissance fiscale	Barème BNC (2)	Barème BIC (2)	Motorisation (3)	Type de carburant (4)	Kilométrage professionnel	Indemnités kilométriques déductibles	Amortissements pratiqués à réintégrer (si véhicules inscrits au registre des immobilisations)	
Modèle(s)	Type (1)										
	T			X				7 836			
Frais réels non couverts par les barèmes kilométriques ----->											
Total A à reporter ligne 23 de l'annexe 2035 A ; total B à reporter au cadre B de la page 2 de la déclaration 2035									A	B	

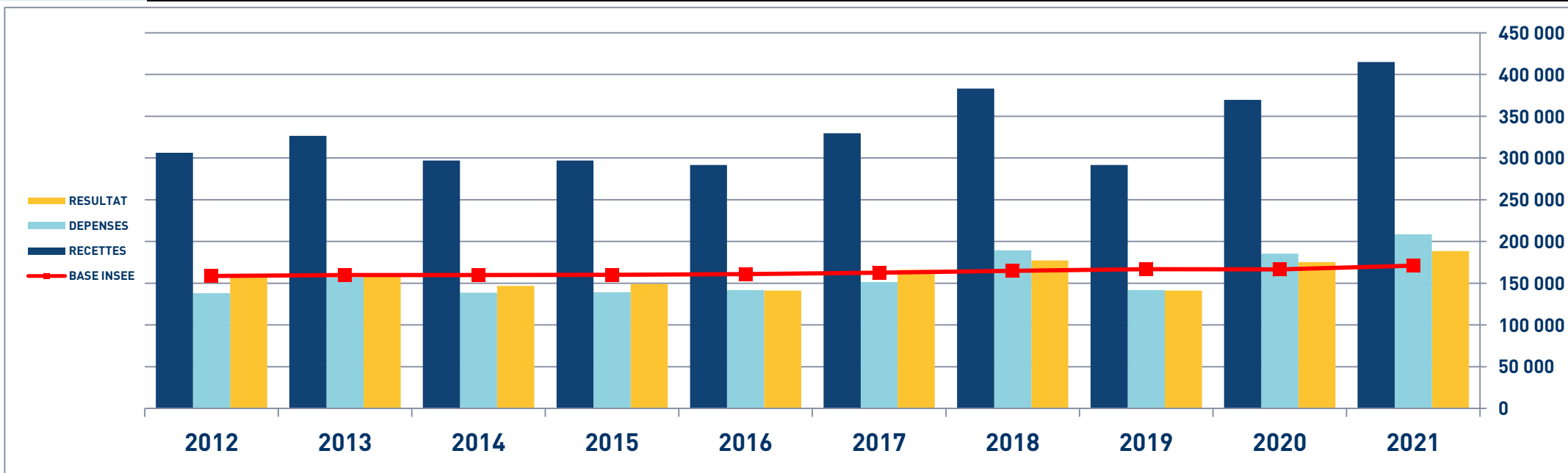
STATISTIQUES PAR TRANCHES DE RECETTES - MEDECIN OPHTALMOLOGISTE

 2021		Tranche n° 1		Tranche n° 2		Tranche n° 3		Tranche n° 4		Tranche n° 5	
		de 0 € à 175 648 €		de 175 649 € à 282 042 €		de 282 043 € à 464 158 €		de 464 159 € à 609 315 €		de 609 316 € à 1 272 831 €	
		19 Adhérents		19 Adhérents		18 Adhérents		19 Adhérents		17 Adhérents	
RECETTES	Recettes encaissées	104 502	100,11 %	232 919	104,37 %	386 092	101,35 %	561 589	101,99 %	886 075	103,79 %
	A déduire : Débours payés										
	Honoraires rétrocedés	115	0,11 %	9 746	4,37 %	5 158	1,35 %	10 966	1,99 %	32 346	3,79 %
	Montant net des Recettes	104 388	100,00 %	223 173	100,00 %	380 934	100,00 %	550 623	100,00 %	853 729	100,00 %
	Produits financiers							3		13	
Gains divers	1 410	1,35 %	1 130	0,51 %	3 400	0,89 %	4 976	0,90 %	8 573	1,00 %	
TOTAL RECETTES		105 798	101,35 %	224 303	100,51 %	384 334	100,89 %	555 602	100,90 %	862 315	101,01 %
DÉPENSES	Achats	172	0,16 %	1 020	0,46 %	1 716	0,45 %	3 448	0,63 %	4 817	0,56 %
	Salaires nets	2 657	2,55 %	10 514	4,71 %	32 835	8,62 %	64 134	11,65 %	82 304	9,64 %
	Charges sociales sur salaires	1 209	1,16 %	5 450	2,44 %	20 248	5,32 %	27 085	4,92 %	39 236	4,60 %
	Taxe sur la Valeur Ajoutée										
	Contrib. Économique Territoriale	567	0,54 %	532	0,24 %	893	0,23 %	1 138	0,21 %	1 104	0,13 %
	Autres impôts	287	0,27 %	1 962	0,88 %	4 884	1,28 %	9 264	1,68 %	9 320	1,09 %
	CSG déductible	4 142	3,97 %	4 869	2,18 %	11 762	3,09 %	18 049	3,28 %	28 485	3,34 %
	Loyers et charges locatives	6 176	5,92 %	10 171	4,56 %	23 828	6,26 %	27 336	4,96 %	39 759	4,66 %
	Location de matériel et mobilier	6 395	6,13 %	17 728	7,94 %	33 121	8,69 %	42 155	7,66 %	57 303	6,71 %
	- Entretien et réparations	1 898	1,82 %	2 267	1,02 %	5 140	1,35 %	7 829	1,42 %	11 010	1,29 %
	- Personnel intérimaire	1 914	1,83 %	1 372	0,61 %	1 046	0,27 %	1 617	0,29 %	1 075	0,13 %
	- Petit outillage	588	0,56 %	1 001	0,45 %	1 351	0,35 %	2 354	0,43 %	3 081	0,36 %
	- Chauffage, eau, gaz, électricité	503	0,48 %	648	0,29 %	1 102	0,29 %	1 165	0,21 %	1 460	0,17 %
	- Honoraires non rétrocedés	2 580	2,47 %	3 379	1,51 %	4 599	1,21 %	7 385	1,34 %	10 132	1,19 %
	- Primes d'assurances	1 129	1,08 %	1 741	0,78 %	3 180	0,83 %	3 541	0,64 %	3 181	0,37 %
	TOTAL TRAVAUX, FOURNITURES & SERVICES EXTÉRIEURS	8 612	8,25 %	10 409	4,66 %	16 419	4,31 %	23 890	4,34 %	29 941	3,51 %
	- Frais de véhicules	1 254	1,20 %	3 119	1,40 %	4 879	1,28 %	4 073	0,74 %	4 232	0,50 %
	- Autres frais de déplacements	257	0,25 %	810	0,36 %	1 933	0,50 %	1 338	0,24 %	3 661	0,43 %
	TOTAL TRANSPORTS ET DÉPLACEMENTS	1 510	1,45 %	3 930	1,76 %	5 072	1,33 %	5 411	0,98 %	7 893	0,92 %
	- Charges sociales Obligatoires	15 207	14,57 %	23 168	10,38 %	32 820	8,62 %	54 746	9,94 %	61 607	7,22 %
	- Charges sociales Facultatives Madelin	3 950	3,78 %	5 256	2,36 %	11 094	2,91 %	15 099	2,74 %	15 821	1,85 %
	- Charges sociales Facultatives NPER			69	0,03 %	3 639	0,96 %	2 030	0,37 %	7 061	0,83 %
	CHARGES SOCIALES PERSONNELLES	19 157	18,35 %	28 494	12,77 %	47 554	12,48 %	71 875	13,05 %	84 489	9,90 %
- Frais de réception, représentation, congrès	138	0,13 %	377	0,17 %	755	0,20 %	1 753	0,32 %	527	0,06 %	
- Fournitures de bureau, documentation, ...	1 705	1,63 %	2 002	0,90 %	4 102	1,08 %	7 306	1,33 %	6 279	0,74 %	
- Frais d'actes et contentieux	51	0,05 %	66	0,03 %	4		58	0,01 %	71	0,01 %	
- Cotisations syndicales et professionnelles	758	0,73 %	785	0,35 %	778	0,20 %	1 192	0,22 %	1 064	0,12 %	
- Autres frais divers de gestion	760	0,73 %	2 168	0,97 %	6 453	1,69 %	4 358	0,79 %	2 327	0,27 %	
TOTAL FRAIS DIVERS DE GESTION	3 413	3,27 %	5 398	2,42 %	12 093	3,17 %	14 667	2,66 %	10 269	1,20 %	
Frais financiers	33	0,03 %	638	0,29 %	1 215	0,32 %	831	0,15 %	1 554	0,18 %	
Pertes diverses	75	0,07 %	1 432	0,64 %	1		19		2		
TOTAL DÉPENSES		54 407	52,12 %	102 549	45,95 %	211 644	55,56 %	309 306	56,17 %	396 479	46,44 %
RÉSULTAT	Excédent	51 391	49,23 %	121 754	54,56 %	172 690	45,33 %	246 296	44,73 %	465 836	54,56 %
	Plus-values à court terme			5 522	2,47 %					1 594	0,19 %
	Divers à réintégrer	2 756	2,64 %	1 836	0,82 %	1 713	0,45 %	13 887	2,52 %	17 734	2,08 %
	Bénéfice SCM					111	0,03 %			4	
	Frais d'établissement							28	0,01 %		
	Dotations aux amortissements	745	0,71 %	4 002	1,79 %	10 722	2,81 %	13 034	2,37 %	21 882	2,56 %
	Moins-values à court terme	1 334	1,28 %					30	0,01 %	288	0,03 %
	Divers à déduire	2 516	2,41 %	8 159	3,66 %	10 393	2,73 %	2 339	0,42 %	68 112	7,98 %
	Déficit SCM					137	0,04 %			1 589	0,19 %
	RÉSULTAT		49 552	47,47 %	116 951	52,40 %	153 261	40,23 %	244 754	44,45 %	393 295
Kilométrage moyen		3 482 km		7 024 km		8 650 km		8 872 km		10 725 km	

MÉDECIN OPHTHALMOLOGISTE - ÉVOLUTION SUR 10 ANS

En €URO

Année	2012	% Var.	2013	% Var.	2014	% Var.	2015	% Var.	2016	% Var.	2017	% Var.	2018	% Var.	2019	% Var.	2020	% Var.	2021
Nb Adhérents	63	12/13	68	13/14	81	14/15	91	15/16	97	16/17	95	17/18	99	18/19	94	19/20	88	20/21	88
RECETTES NETTES	306 226	6,67	326 636	-9,12	296 835	0,07	297 053	-1,86	291 535	13,10	329 739	16,15	383 007	7,41	411 405	-10,18	369 506	12,33	415 051
Ch. de Personnel	35 485		43 796		36 272		34 860		36 199		39 865		52 651		54 683		52 105		52 429
Impôts et Taxes	12 970		14 825		13 528		12 712		12 753		13 554		20 170		21 958		18 770		19 100
Transport et Dépl.	4 333		4 046		4 266		4 911		4 089		4 508		5 198		5 012		3 870		4 715
Ch. Soc. Perso.	37 864		43 592		38 952		40 707		42 358		41 680		44 686		45 526		41 419		49 812
Autres Charges	47 317		50 660		45 738		45 860		46 223		51 642		66 589		74 151		69 340		82 323
TOTAL DÉPENSES	137 969	13,73	156 919	-11,57	138 756	0,21	139 050	1,85	141 622	6,80	151 249	25,15	189 294	6,36	201 330	-7,86	185 504	12,33	208 379
RÉSULTAT NET	156 748	2,58	160 786	-8,65	146 875	1,52	149 112	-5,28	141 237	17,53	165 991	6,84	177 350	9,05	193 409	-9,41	175 204	7,56	188 455

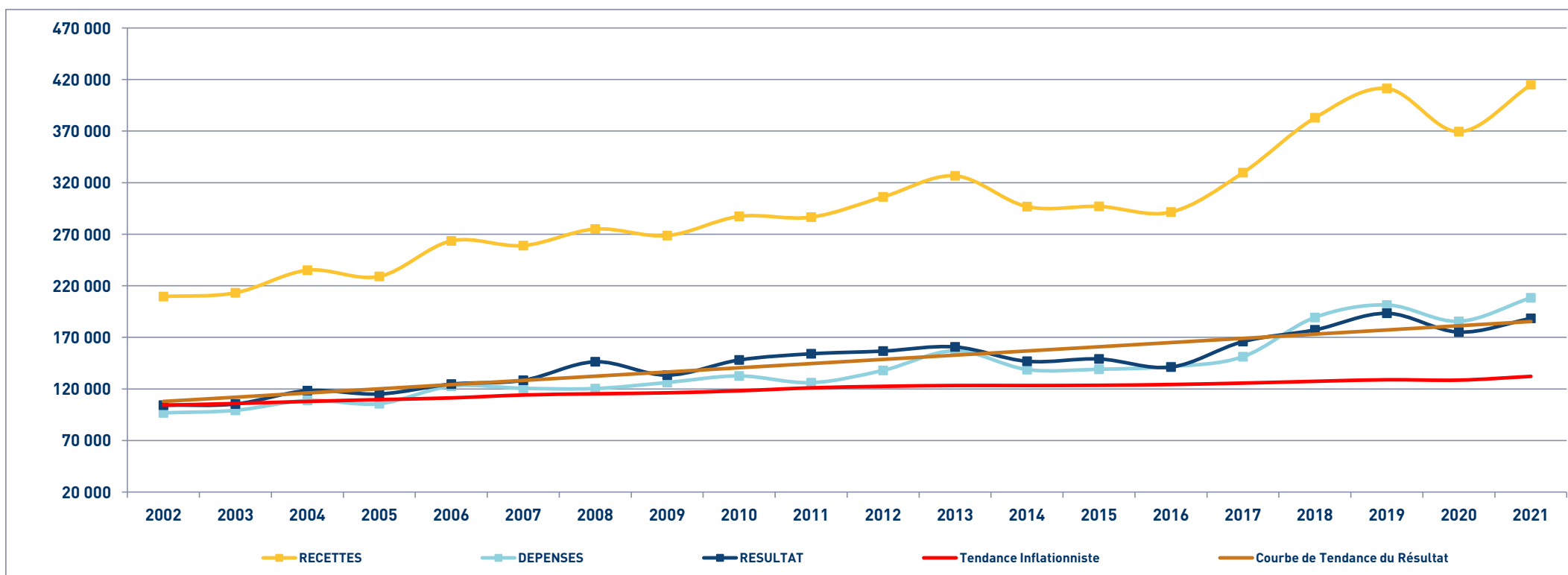


MÉDECIN OPHTALMOLOGISTE

SYNTHÈSE DES 20 DERNIÈRES ANNÉES

en euros

ANNÉES :	2002	2003	2004	2005	2006	2007	2008	2009	2010	2011	2012	2013	2014	2015	2016	2017	2018	2019	2020	2021
RECETTES	209 583	213 221	235 132	229 116	263 537	259 016	275 097	268 732	287 369	286 590	306 226	326 636	296 835	297 053	291 535	329 739	383 007	411 405	369 506	415 051
DÉPENSES	96 781	99 220	108 821	105 672	122 687	120 579	120 347	126 210	132 585	126 038	137 969	156 919	138 756	139 050	141 622	151 249	189 294	201 330	185 504	208 379
RÉSULTAT	104 291	105 419	118 346	115 153	124 740	128 431	146 371	133 445	148 130	154 133	156 748	160 786	146 875	149 112	141 237	165 991	177 350	193 409	175 204	188 455



Sources : ARCOLIB

© ARCOLIB - 2022 - 02 23 300 600