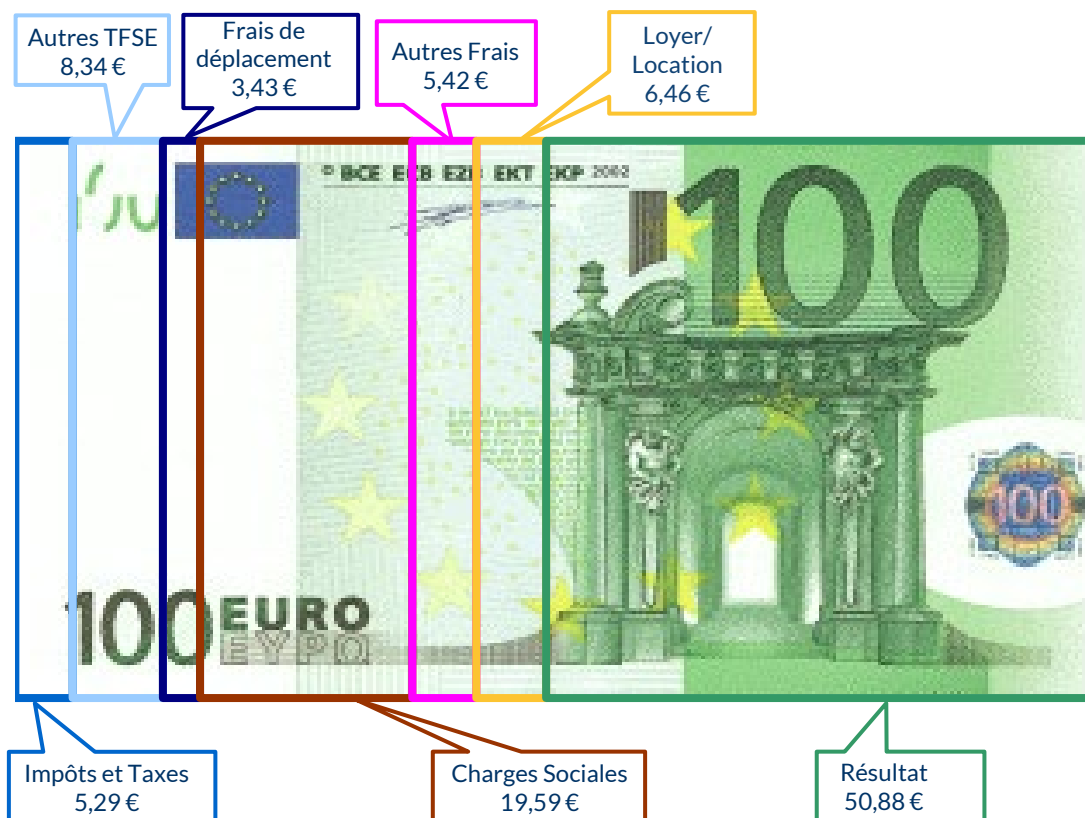
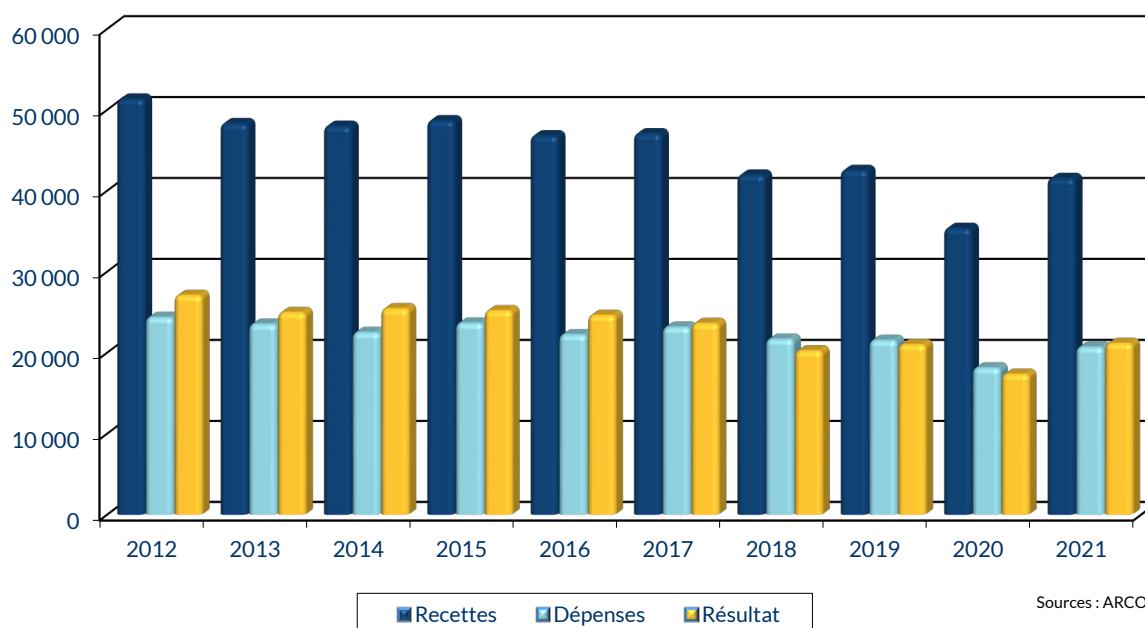


UTILISATION DE 100 € DE RECETTES EN 2021



ÉVOLUTION DE LA PROFESSION SUR 10 ANS



RENNES
8 place du Colombier
BP 40415
35 004 RENNES Cedex

VANNES
1 rue Anita Conti
56 000 VANNES

PARIS
15 avenue Trudaine
75 009 PARIS

☎ : 02 23 300 600 - @ : contact@arcolib.fr

pour AJ **1 2** mois

1		NOM ET PRENOMS OU DÉNOMINATION		MAGNETISEUR RADIESTHESISTE														
Nature de l'activité (1)		23 Adhérents										Code activité pour les praticiens médicaux						
N° SIRET												si exercice en société (2)		AV	Nombre d'associés		AS	
Résultat déterminé (2)		d'après les règles « recettes-dépenses »				AK	d'après les règles « créances-dettes »				AL							
Comptabilité tenue (2) :		Hors taxe	CV	<input checked="" type="checkbox"/>	Taxe incluse	CW	Non assujetti à la TVA				AT							
Si vous êtes adhérent d'un organisme agréé (association ou organisme mixte) ou client d'un viseur fiscal		AM	<input checked="" type="checkbox"/>	Année d'adhésion			Nombre de salariés		AP		Salaires nets perçus		AR					
Montant des immobilisations (report du total des bases amortissables hors TVA déductible de la col.4 du tableau I de la déclaration n° 2035)												DA						
R E C E T T E S	1	Recettes encaissées y compris les remboursements de frais (1)										AA	41 572	100,11 %				
	2	À déduire Débours payés pour le compte des clients (2)										AB						
	3	Honoraires rétrocedés (dont suppléments rétrocedés) (3)										AC	47	0,11 %				
	4	Montant net des recettes										AD	41 525	100,00%				
	5	Produits financiers (4)										AE	236	0,57 %				
	6	Gains divers (5)										AF	503	1,21 %				
	7	TOTAL (ligne 4 à 6)										AG	42 265	101,78 %				
D É P E N S E S P R O F E S S I O N N E L L E S	8	Achats (6)										BA	132	0,32 %				
	9	Frais de personnel		Salaires nets et avantages en nature (7)								BB	196	0,47 %				
	10			Charges sociales sur salaires (parts patronale et ouvrière)								BC	50	0,12 %				
	11			Taxe sur la valeur ajoutée								BD						
	12	Impôts et taxes (8)		Contribution économique territoriale								JY	302	0,73 %				
	13			Autres impôts								BS	948	2,28 %				
	14			(9) Contribution sociale généralisée déductible								BV	951	2,29 %				
	15			Loyer et charges locatives								BF	2 491	6,00 %				
	16			Location de matériel et de mobilier – dont redevances de collaboration (10)				BW					BG	193	0,46 %			
	17			Entretien et réparations														
	18			Personnel intérimaire														
	19			Petit outillage (11)														
	20			Chauffage, eau, gaz, électricité														
	21			Honoraires ne constituant pas les rétrocessions (11)														
	22			Primes d'assurances														
	23			Frais de véhicules (12)														
				(cocher la case si évaluation forfaitaire) ...														
	24			Autres frais de déplacements (voyages...)														
	25	Charges sociales personnelles (13)		dont obligatoires				BT	5 928				BK	8 142	19,61 %			
				dont cotisations facultatives Madelin		BZ	2 214	dont facultatives aux nouveaux plans d'épargne retraite		BU								
	26			Frais de réception, de représentation et de congrès														
	27			Fournitures de bureau, frais de documentation, de correspondance et de téléphone														
	28			Frais d'actes et de contentieux														
29			Cotisations syndicales et professionnelles		BY	199												
30			Autres frais divers de gestion															
31			Frais financiers (14)								BN	177	0,43 %					
32			Pertes diverses (15)								BP							
33	TOTAL (lignes 8 à 32)										BR	20 691	49,83 %					


NOM ET PRENOMS OU DÉNOMINATION **MAGNETISEUR RADIESTHESISTE**

N° SIRET

23 Adhérents

DÉTERMINATION DU RÉSULTAT	4	34	Excédent (ligne 7 – ligne 33)					CA	21 573	51,95 %		
			35	Plus-values à court terme (16)					CB			
			36	Divers à réintégrer (17)					CC	542	1,31 %	
			37	Bénéfice Société civile de moyen (18)					CD			
			38	TOTAL (ligne 34 à 37)					CE	22 115	53,26 %	
			39	Insuffisance (ligne 33 – ligne 7)					CF			
			40	Frais d'établissement (19)					CG			
			41	Dotation aux amortissements (20)					CH	765	1,84 %	
				dont amortissement des éléments incorporels du fonds qui sont indissociables (art. 39, 1 – 2°, al. 3)					BE			
			42	Moins-value à court terme					CK			
			43	Divers à déduire (21)	dont exonération sur le bénéfice « zone franche urbaine territoire entrepreneur »	CS		dont l'abondement sur l'épargne salariale	CT		199	0,48 %
					dont exonération sur le bénéfice « entreprise nouvelle »	AW		dont exonération sur le bénéfice « jeunes artistes »	CO			
					dont exonération « jeunes entreprises innovantes »	CU		dont déductions « médecins conventionnés de secteur I »	CQ			
					dont exonération médecins « zones déficitaires en offre de soins »	CI		dont aides Fonds de solidarité Covid	CJ			
		44	Déficit Société civile de moyens (18)					CM				
		45	TOTAL (lignes 39 à 44)					CN	964	2,32 %		
		46	Bénéfice (ligne 38 – ligne 45)					CP	21 151	50,94 %		
		47	Déficit (ligne 45 – ligne 38)					CR				
	5	Taxe sur la valeur ajoutée		Montant de la TVA afférente aux recettes brutes :				CX	5 445			
				Montant de la TVA afférente aux achats (biens et services autres qu'immobilisations) :				CY	515			
				dont montant de la TVA afférente aux honoraires rétrocedés :				CZ				
	6	Contribution économique territoriale (23)		Recettes provenant d'activités exonérées à titre permanent :				AU				
	7	Barèmes kilométriques (évaluation forfaitaire des frais de transport : autos et/ou motos) (B) et (12) (1) Type : T (véhicule de tourisme ; M (Moto) ; V (Vélocycle, scooter) ; (2) mettre une croix dans la colonne ; (3) indiquer : thermique, à hydrogène, hybride, électrique ; (4) indiquer : diesel, super sans plomb, GPL.										
		Désignation des véhicules :		Puissance fiscale	Barème BNC (2)	Barème BIC (2)	Motorisation (3)	Type de carburant (4)	Kilométrage professionnel	Indemnités kilométriques déductibles	Amortissements pratiqués à réintégrer (si véhicules inscrits au registre des immobilisations)	
		Modèle(s)	Type (1)									
			T		X				3 663			
		Frais réels non couverts par les barèmes kilométriques ----->										
		Total A à reporter ligne 23 de l'annexe 2035 A ; total B à reporter au cadre B de la page 2 de la déclaration 2035							A		B	

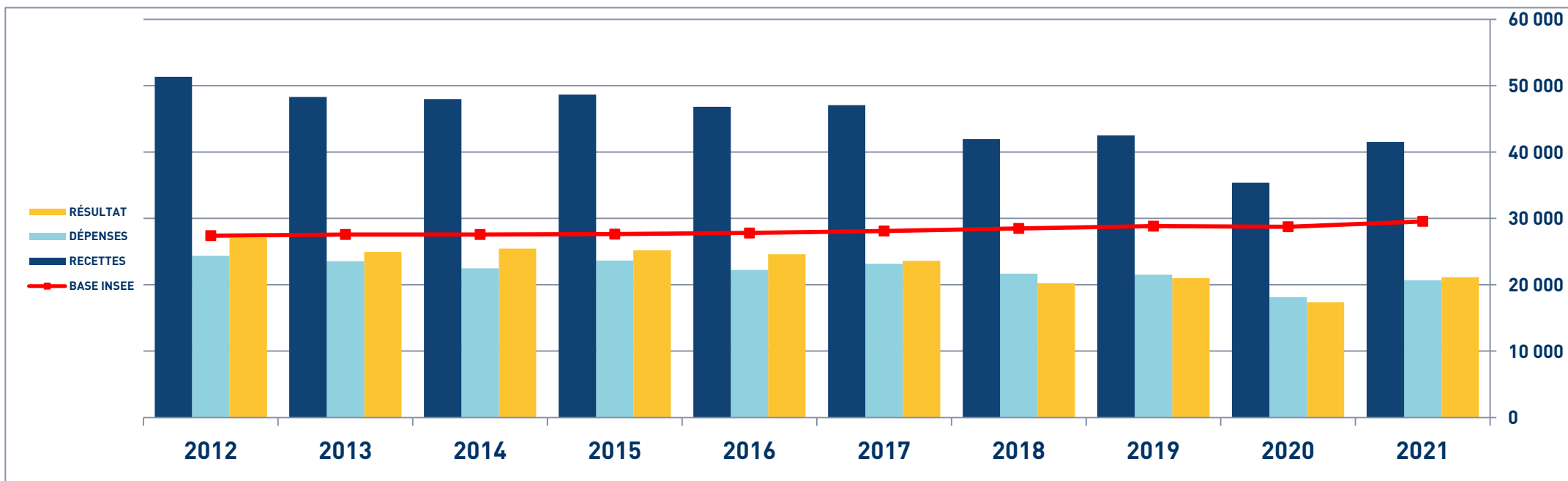
STATISTIQUES PAR TRANCHES DE RECETTES – MAGNETISEUR-RADIESTHESISTE

 2021		Tranche n° 1		Tranche n° 2		
		de 0 € à 34 230 €		de 34 231 € à 127 846 €		
		13 Adhérents		11 Adhérents		
RECETTES	Recettes encaissées	19 843	100,00 %	66 585	100,15 %	
	A déduire : Débours payés			99	0,15 %	
	Honoraires rétrocedés					
	Montant net des Recettes	19 843	100,00 %	66 486	100,00 %	
	Produits financiers			493	0,74 %	
Gains divers	439	2,21 %	533	0,80 %		
TOTAL RECETTES		20 283	102,22 %	67 513	101,54 %	
DÉPENSES	Achats	170	0,86 %	105	0,16 %	
	Salaires nets			409	0,62 %	
	Charges sociales sur salaires			105	0,16 %	
	Taxe sur la Valeur Ajoutée					
	Contrib. Économique Territoriale	206	1,04 %	416	0,63 %	
	Autres impôts	197	0,99 %	1 760	2,65 %	
	CSG déductible	425	2,14 %	1 573	2,37 %	
	Loyers et charges locatives	1 205	6,07 %	3 784	5,69 %	
	Location de matériel et mobilier	170	0,86 %	242	0,36 %	
	- Entretien et réparations	550	2,77 %	873	1,31 %	
	- Personnel intérimaire					
	- Petit outillage	268	1,35 %	725	1,09 %	
	- Chauffage, eau, gaz, électricité	765	3,86 %	757	1,14 %	
	- Honoraires non rétrocedés	1 212	6,11 %	1 421	2,14 %	
	- Primes d'assurances	226	1,14 %	429	0,65 %	
	TOTAL T.F.S.E.		3 022	15,23 %	4 206	6,33 %
	- Frais de véhicules	1 073	5,41 %	1 583	2,38 %	
	- Autres frais de déplacements	157	0,79 %	190	0,29 %	
	TOTAL TRANSPORTS ET DÉPLACEMENTS		1 230	6,20 %	1 773	2,67 %
	- Charges sociales Obligatoires	1 818	9,16 %	10 442	15,71 %	
	- Charges sociales Facultatives Madelin	733	3,69 %	3 921	5,90 %	
	- Charges sociales Facultatives NPER					
	CHARGES SOCIALES PERSONNELLES		2 550	12,85 %	14 364	21,60 %
- Frais de réception, représentation, congrès	103	0,52 %	91	0,14 %		
- Fournitures de bureau, documentation, ...	810	4,08 %	924	1,39 %		
- Frais d'actes et contentieux						
- Cotisations syndicales et professionnelles	257	1,30 %	129	0,19 %		
- Autres frais divers de gestion	966	4,87 %	1 176	1,77 %		
TOTAL FRAIS DIVERS DE GESTION		2 136	10,76 %	2 321	3,49 %	
Frais financiers	40	0,20 %	342	0,51 %		
Pertes diverses						
TOTAL DÉPENSES		11 352	57,21 %	31 401	47,23 %	
RÉSULTAT	Excédent	8 930	45,00 %	36 111	54,31 %	
	Plus-values à court terme					
	Divers à réintégrer	422	2,13 %	718	1,08 %	
	Bénéfice SCM					
	Frais d'établissement					
	Dotation aux amortissements	355	1,79 %	1 217	1,83 %	
	Moins-values à court terme					
	Divers à déduire	237	1,19 %	136	0,20 %	
Déficit SCM						
RÉSULTAT		8 760	44,15 %	35 475	53,36 %	
Kilométrage moyen		3 366 km		4 119 km		

MAGNÉTISEUR-RADIÉSTHÉSISTE - ÉVOLUTION SUR 10 ANS

En eUR05

Année	2012	% Var.	2013	% Var.	2014	% Var.	2015	% Var.	2016	% Var.	2017	% Var.	2018	% Var.	2019	% Var.	2020	% Var.	2021
Nb Adhérents	38	12/13	43	13/14	38	14/15	35	15/16	39	16/17	37	17/18	36	18/19	28	19/20	28	20/21	23
RECETTES NETTES	51 339	-5,91	48 304	-0,69	47 973	1,43	48 661	-3,82	46 800	0,52	47 045	-10,85	41 940	1,38	42 519	-16,85	35 356	17,45	41 525
Impôts et Taxes	2 420		2 168		2 219		2 560		2 123		2 148		2 603		2 502		1 830		2 201
Locations	2 102		2 437		2 181		1 785		2 064		2 272		2 551		2 622		2 541		2 684
Transport et Dépl.	2 874		3 109		2 666		2 384		2 698		2 919		2 031		1 519		1 023		1 424
Ch. Soc. Perso.	10 887		9 930		9 660		10 682		9 527		9 948		8 451		9 179		6 945		8 142
Autres Charges	6 079		5 882		5 770		6 241		5 813		5 863		6 043		5 703		5 795		6 240
TOTAL DÉPENSES	24 362	-3,43	23 526	-4,38	22 496	5,14	23 652	-6,03	22 225	4,16	23 150	-6,35	21 679	-0,71	21 525	-15,75	18 134	14,10	20 691
RÉSULTAT NET	27 075	-7,81	24 960	1,91	25 437	-0,98	25 188	-2,29	24 612	-4,08	23 609	-14,28	20 237	3,75	20 995	-17,37	17 349	21,91	21 151



MAGNÉTISEUR-RADIESTHÉSISTE

SYNTHÈSE DES 20 DERNIÈRES ANNÉES

en euros

ANNÉES :	2002	2003	2004	2005	2006	2007	2008	2009	2010	2011	2012	2013	2014	2015	2016	2017	2018	2019	2020	2021
NB ADHÉRENTS	19	23	23	20	23	32	34	39	40	36	38	43	38	35	39	37	36	28	28	23
RECETTES	50 177	50 594	50 817	47 436	61 696	44 078	47 326	47 889	49 167	51 358	51 339	48 304	47 973	48 661	46 800	47 045	41 940	42 519	35 356	41 525
DÉPENSES	23 230	21 946	23 277	21 363	24 567	21 081	21 526	23 491	24 100	24 836	24 362	23 526	22 496	23 652	22 225	23 150	21 679	21 525	18 134	20 691
RÉSULTAT	26 283	27 968	27 142	25 862	26 787	22 799	25 366	23 964	24 746	26 269	27 075	24 960	25 437	25 188	24 612	23 609	20 237	20 995	17 349	21 151

