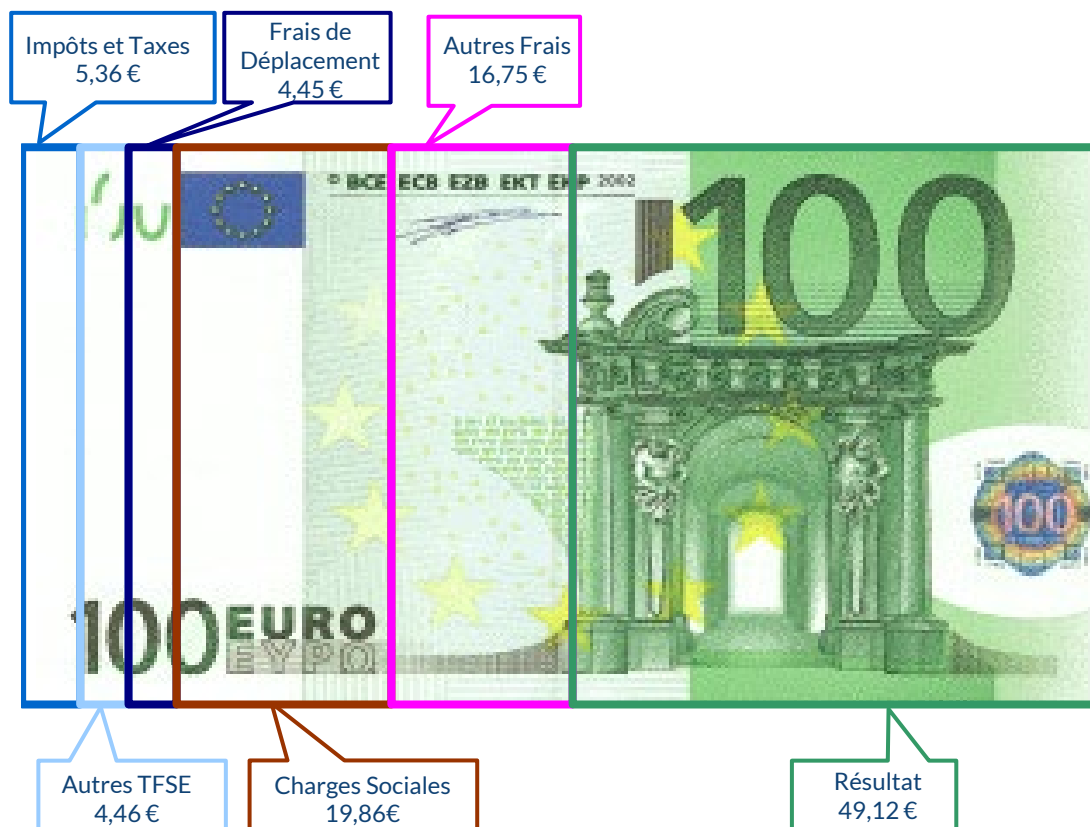
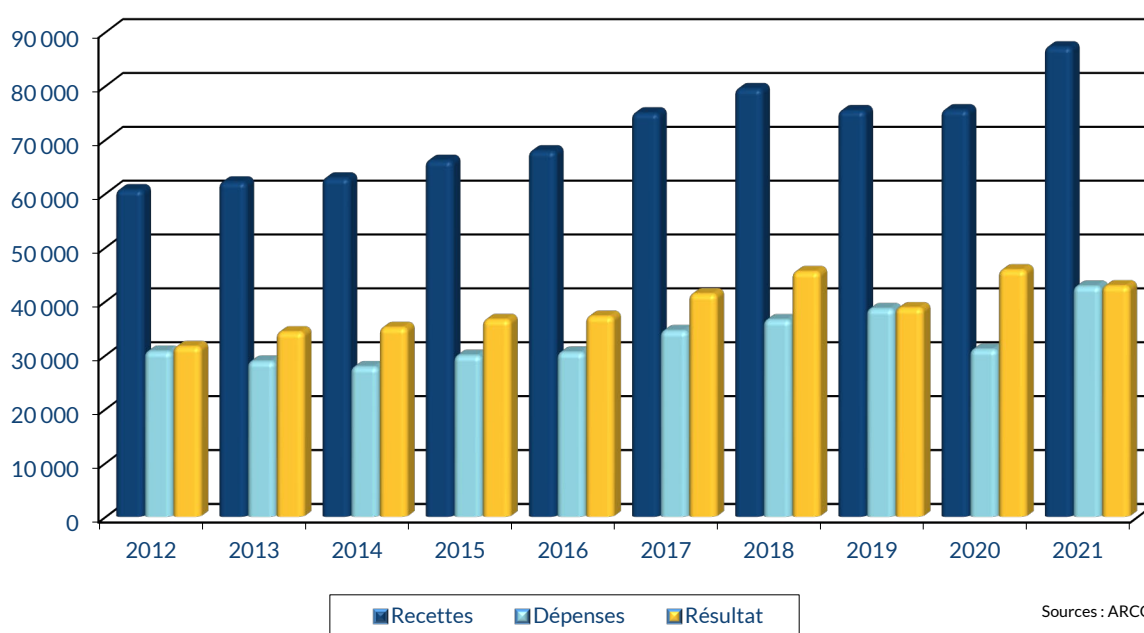


UTILISATION DE 100 € DE RECETTES EN 2021



ÉVOLUTION DE LA PROFESSION SUR 10 ANS



RENNES
8 place du Colombier
BP 40415
35 004 RENNES Cedex

VANNES
1 rue Anita Conti
56 000 VANNES

PARIS
15 avenue Trudaine
75 009 PARIS

☎ : 02 23 300 600 – @ : contact@arcolib.fr

pour AJ **1 2** mois

1		NOM ET PRENOMS OU DÉNOMINATION		INFORMATICIEN														
Nature de l'activité (1)		74 Adhérents										Code activité pour les praticiens médicaux						
N° SIRET												si exercice en société (2)		AV	Nombre d'associés		AS	
Résultat déterminé (2)		d'après les règles « recettes-dépenses »				AK	d'après les règles « créances-dettes »				AL							
Comptabilité tenue (2) :		Hors taxe	CV	<input checked="" type="checkbox"/>	Taxe incluse	CW	Non assujetti à la TVA				AT							
Si vous êtes adhérent d'un organisme agréé (association ou organisme mixte) ou client d'un viseur fiscal		AM	<input checked="" type="checkbox"/>	Année d'adhésion			Nombre de salariés		AP		Salaires nets perçus		AR					
Montant des immobilisations (report du total des bases amortissables hors TVA déductible de la col.4 du tableau I de la déclaration n° 2035)												DA						
R E C E T T E S	1	Recettes encaissées y compris les remboursements de frais (1)										AA	89 068	102,12 %				
	2	À déduire Débours payés pour le compte des clients (2)										AB	186	0,21 %				
	3	Honoraires rétrocédés (dont suppléments rétrocédés) (3)										AC	1 659	1,90 %				
	4	Montant net des recettes										AD	87 223	100,00 %				
	5	Produits financiers (4)										AE	3					
	6	Gains divers (5)										AF	1 235	1,42 %				
	7	TOTAL (ligne 4 à 6)										AG	88 460	101,42 %				
D É P E N S E S P R O F E S S I O N N E L L E S	8	Achats (6)										BA	2 326	2,67 %				
	9	Frais de personnel		Salaires nets et avantages en nature (7)								BB	4 158	4,77 %				
	10			Charges sociales sur salaires (parts patronale et ouvrière)								BC	869	1,00 %				
	11			Taxe sur la valeur ajoutée								BD						
	12	Impôts et taxes (8)		Contribution économique territoriale								JY	433	0,50 %				
	13			Autres impôts								BS	520	0,60 %				
	14			(9) Contribution sociale généralisée déductible								BV	3 724	4,27 %				
	15			Loyer et charges locatives								BF	1 899	2,18 %				
	16			Location de matériel et de mobilier – dont redevances de collaboration (10)				BW			BG	579	0,66 %					
	17			Entretien et réparations				239 0,27 %		Total : Travaux, Fournitures et Services Extérieurs								
	18			Personnel intérimaire														
	19			Petit outillage (11)				1 041 1,19 %										
	20			Chauffage, eau, gaz, électricité				210 0,24 %										
	21			Honoraires ne constituant pas les rétrocessions (11)				1 995 2,29 %		Total : Transport et déplacements								
	22			Primes d'assurances				404 0,46 %										
	23			Frais de véhicules (12)				2 830 3,24 %										
				(cocher la case si évaluation forfaitaire) ...														
	24			Autres frais de déplacements (voyages...)...				1 053 1,21 %										
	25	Charges sociales personnelles (13)		dont obligatoires				BT	15 638		Total : Frais divers de gestion							
				dont cotisations facultatives Madelin		BZ	1 414		dont facultatives aux nouveaux plans d'épargne retraite				BU	268	BK 17 320 19,86 %			
	26			Frais de réception, de représentation et de congrès				576 0,66 %										
	27			Fournitures de bureau, frais de documentation, de correspondance et de téléphone				1 213 1,39 %										
	28			Frais d'actes et de contentieux				5 0,01 %										
	29			Cotisations syndicales et professionnelles				BY	120 0,14 %									
30			Autres frais divers de gestion				1 079 1,24 %											
31			Frais financiers (14)								BN	176	0,20 %					
32			Pertes diverses (15)								BP	8	0,01 %					
33	TOTAL (lignes 8 à 32)										BR	42 780	49,05 %					


NOM ET PRENOMS OU DÉNOMINATION **INFORMATICIEN**

N° SIRET

74 Adhérents

DÉTERMINATION DU RÉSULTAT	4	34	Excédent (ligne 7 – ligne 33)				CA	45 680	52,37 %		
		35	Plus-values à court terme (16)				CB	3			
		36	Divers à réintégrer (17)				CC	2 462	2,82 %		
		37	Bénéfice Société civile de moyen (18)				CD				
		38	TOTAL (ligne 34 à 37)				CE	48 145	55,20 %		
		39	Insuffisance (ligne 33 – ligne 7)				CF				
		40	Frais d'établissement (19)				CG				
		41	Dotation aux amortissements (20)				CH	1 121	1,29 %		
			dont amortissement des éléments incorporels du fonds qui sont indissociables (art. 39, 1 – 2°, al. 3)				BE				
		42	Moins-value à court terme				CK	9	0,01 %		
		43	Divers à déduire (21)	dont exonération sur le bénéfice « zone franche urbaine territoire entrepreneur »	CS		dont l'abondement sur l'épargne salariale	CT	4 169	4,78 %	
				dont exonération sur le bénéfice « entreprise nouvelle »	AW	1 466	dont exonération sur le bénéfice « jeunes artistes »	CO			
				dont exonération « jeunes entreprises innovantes »	CU		dont déductions « médecins conventionnés de secteur I »	CQ			
				dont exonération médecins « zones déficitaires en offre de soins »	CI		dont aides Fonds de solidarité Covid	CJ			
	44	Déficit Société civile de moyens (18)				CM					
	45	TOTAL (lignes 39 à 44)				CN	5 300	6,08 %			
	46	Bénéfice (ligne 38 – ligne 45)				CP	42 846	49,12 %			
	47	Déficit (ligne 45 – ligne 38)				CR					
5	Taxe sur la valeur ajoutée		Montant de la TVA afférente aux recettes brutes :				CX	13 107			
			Montant de la TVA afférente aux achats (biens et services autres qu'immobilisations) :				CY	1 484			
			dont montant de la TVA afférente aux honoraires rétrocedés :				CZ	29			
6	Contribution économique territoriale (23)		Recettes provenant d'activités exonérées à titre permanent :				AU				
7	Barèmes kilométriques (évaluation forfaitaire des frais de transport : autos et/ou motos) (B) et (12) (1) Type : T (véhicule de tourisme ; M (Moto) ; V (Vélocycle, scooter) ; (2) mettre une croix dans la colonne ; (3) indiquer : thermique, à hydrogène, hybride, électrique ; (4) indiquer : diesel, super sans plomb, GPL.										
	Désignation des véhicules :		Puissance fiscale	Barème BNC (2)	Barème BIC (2)	Motorisation (3)	Type de carburant (4)	Kilométrage professionnel	Indemnités kilométriques déductibles	Amortissements pratiqués à réintégrer (si véhicules inscrits au registre des immobilisations)	
	Modèle(s)	Type (1)									
				X				11 669			
	Frais réels non couverts par les barèmes kilométriques ----->										
	Total A à reporter ligne 23 de l'annexe 2035 A ; total B à reporter au cadre B de la page 2 de la déclaration 2035								A		B

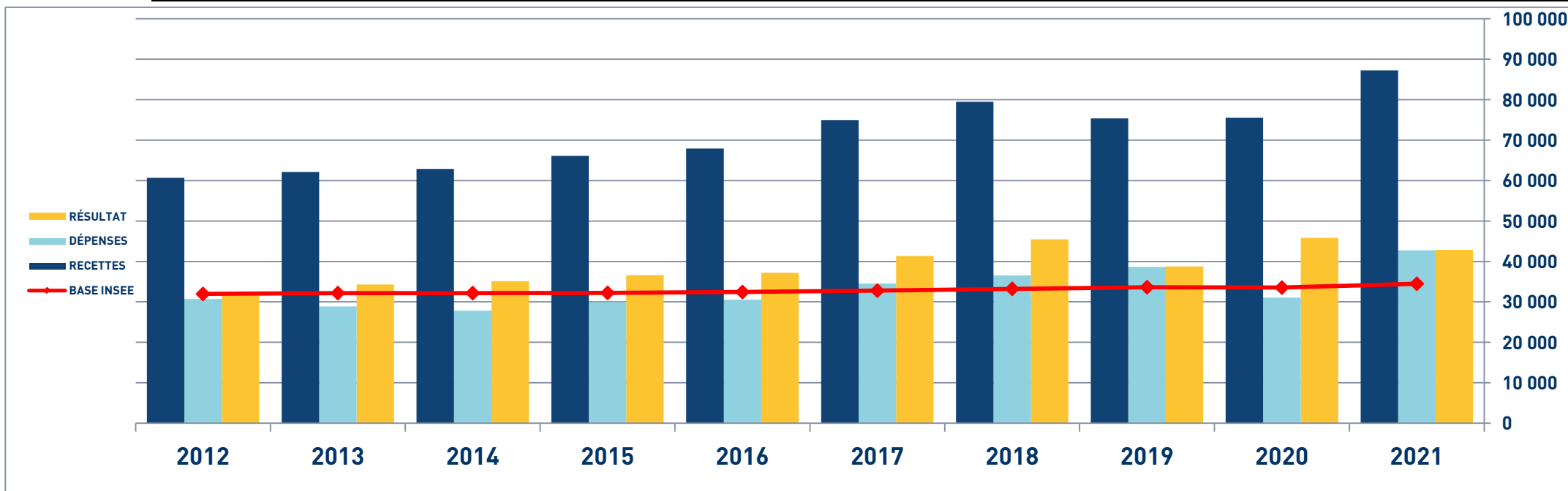
STATISTIQUES PAR TRANCHES DE RECETTES - INFORMATICIEN

 2021		Tranche n° 1		Tranche n° 2		Tranche n° 3		Tranche n° 4		
		de 0 € à 50 173 €		de 50 174 € à 79 340 €		de 79 341 € à 120 573 €		de 120 574 € à 217 438 €		
		20 Adhérents		20 Adhérents		19 Adhérents		18 Adhérents		
RECETTES	Recettes encaissées	39 230	111,90 %	65 002	100,83 %	99 852	102,23 %	158 848	100,03 %	
	Débours payés	689	1,97 %							
	A déduire : Honoraires rétrocedés	3 483	9,93 %	538	0,83 %	2 179	2,23 %	54	0,03 %	
	Montant net des Recettes	35 058	100,00 %	64 464	100,00 %	97 674	100,00 %	158 794	100,00 %	
	Produits financiers	1				9	0,01 %			
Gains divers	2 737	7,81 %	543	0,84 %	1 012	1,04 %	530	0,33 %		
TOTAL RECETTES		37 797	107,81 %	65 006	100,84 %	98 694	101,04 %	159 325	100,33 %	
DÉPENSES	Achats	2 547	7,27 %	2 559	3,97 %	3 235	3,31 %	1 653	1,04 %	
	Salaires nets	2 535	7,23 %	1 682	2,58 %	1 682	1,72 %	12 502	7,87 %	
	Charges sociales sur salaires	610	1,74 %			508	0,52 %	2 359	1,49 %	
	Taxe sur la Valeur Ajoutée									
	Contrib. Économique Territoriale	394	1,12 %	498	0,77 %	477	0,49 %	349	0,22 %	
	Autres impôts	283	0,81 %	376	0,58 %	449	0,46 %	959	0,60 %	
	CSG déductible	1 270	3,62 %	3 282	5,09 %	5 205	5,33 %	5 159	3,25 %	
	Loyers et charges locatives	1 472	4,20 %	2 107	3,27 %	1 630	1,67 %	2 270	1,43 %	
	Location de matériel et mobilier	223	0,64 %	96	0,15 %	265	0,27 %	1 753	1,10 %	
	- Entretien et réparations	206	0,59 %	457	0,71 %	114	0,12 %	141	0,09 %	
	- Personnel intérimaire									
	- Petit outillage	846	2,41 %	833	1,29 %	1 324	1,36 %	1 146	0,72 %	
	- Chauffage, eau, gaz, électricité	148	0,42 %	214	0,33 %	176	0,18 %	328	0,21 %	
	- Honoraires non rétrocedés	1 350	3,85 %	2 372	3,68 %	3 022	3,09 %	2 469	1,55 %	
	- Primes d'assurances	291	0,83 %	452	0,70 %	223	0,23 %	626	0,39 %	
	TOTAL T.F.S.E.		2 841	8,10 %	4 328	6,71 %	4 860	4,98 %	4 710	2,97 %
	- Frais de véhicules	2 230	6,36 %	3 116	4,83 %	3 714	3,80 %	2 585	1,63 %	
	- Autres frais de déplacements	348	0,99 %	741	1,15 %	1 525	1,56 %	1 549	0,98 %	
	TOTAL TRANSPORTS ET DÉPLACEMENTS		2 578	7,35 %	3 856	5,98 %	5 240	5,36 %	4 135	2,60 %
	- Charges sociales Obligatoires	3 438	9,81 %	11 943	18,53 %	18 843	19,29 %	28 587	18,00 %	
	- Charges sociales Facultatives Madelin	802	2,29 %	1 198	1,86 %	1 485	1,52 %	2 104	1,32 %	
	- Charges sociales Facultatives NPER					666	0,68 %	400	0,25 %	
	CHARGES SOCIALES PERSONNELLES		4 239	12,09 %	13 141	20,39 %	20 994	21,49 %	31 092	19,58 %
- Frais de réception, représentation, congrès	410	1,17 %	469	0,73 %	429	0,44 %	958	0,60 %		
- Fournitures de bureau, documentation, ...	1 268	3,62 %	886	1,37 %	1 147	1,17 %	1 458	0,92 %		
- Frais d'actes et contentieux	2	0,01 %	3				16	0,01 %		
- Cotisations syndicales et professionnelles	121	0,35 %	152	0,24 %	119	0,12 %	85	0,05 %		
- Autres frais divers de gestion	409	1,17 %	656	1,02 %	1 596	1,63 %	1 609	1,01 %		
TOTAL FRAIS DIVERS DE GESTION		2 211	6,31 %	2 165	3,36 %	3 291	3,37 %	4 126	2,60 %	
Frais financiers	94	0,27 %	221	0,34 %	111	0,11 %	258	0,16 %		
Pertes diverses					31	0,03 %				
TOTAL DÉPENSES		21 298	60,75 %	32 631	50,62 %	47 979	49,12 %	71 325	44,92 %	
RÉSULTAT	Excédent	16 498	47,06 %	32 376	50,22 %	50 716	51,92 %	87 999	55,42 %	
	Plus-values à court terme					11	0,01 %			
	Divers à réintégrer	1 360	3,88 %	748	1,16 %	233	0,24 %	7 538	4,75 %	
	Bénéfice SCM	2	0,01 %							
	Frais d'établissement									
	Dotations aux amortissements	757	2,16 %	831	1,29 %	1 257	1,29 %	1 593	1,00 %	
	Moins-values à court terme			18	0,03 %	17	0,02 %			
	Divers à déduire	815	2,32 %	525	0,81 %	353	0,36 %	15 445	9,73 %	
	Déficit SCM									
	RÉSULTAT		16 287	46,46 %	31 749	49,25 %	49 332	50,51 %	78 499	49,43 %
Kilométrage moyen		13 809 km		11 838 km		13 169 km		9 792 km		

INFORMATICIEN - ÉVOLUTION SUR 10 ANS

En €URO0

Année	2012	% Var.	2013	% Var.	2014	% Var.	2015	% Var.	2016	% Var.	2017	% Var.	2018	% Var.	2019	% Var.	2020	% Var.	2021
Nb Adhérents	47	12/13	57	13/14	66	14/15	71	15/16	81	16/17	85	17/18	87	18/19	82	19/20	74	20/21	74
RECETTES NETTES	60 685	2,38	62 128	1,20	62 874	5,20	66 144	2,68	67 919	10,37	74 959	6,02	79 473	-5,15	75 382	0,21	75 537	15,47	87 223
Impôts et Taxes	2 681		2 549		2 427		3 100		3 077		3 602		4 303		4 791		2 746		4 677
Transport et Dépl.	4 752		5 106		3 981		4 134		4 251		4 987		5 266		4 910		3 444		3 882
Ch. Soc. Perso.	9 363		10 789		8 444		11 565		11 397		12 807		12 059		14 610		10 407		17 320
Autres Charges	13 905		10 411		12 984		11 150		11 808		13 133		14 933		14 307		14 489		16 901
TOTAL DÉPENSES	30 701	-6,01	28 855	-3,53	27 836	7,59	29 949	1,95	30 533	13,09	34 529	5,88	36 561	5,63	38 618	-19,50	31 086	37,62	42 780
RÉSULTAT NET	31 587	8,59	34 299	2,42	35 129	4,21	36 607	1,61	37 196	11,21	41 366	9,95	45 480	-14,75	38 773	18,15	45 811	-6,47	42 846



INFORMATICIEN

SYNTHÈSE DES 20 DERNIÈRES ANNÉES

en euros

ANNÉES :	2002	2003	2004	2005	2006	2007	2008	2009	2010	2011	2012	2013	2014	2015	2016	2017	2018	2019	2020	2021
NB ADHÉRENTS	22	24	27	44	75	42	42	53	48	40	47	57	66	71	81	85	87	82	74	74
RECETTES	70 967	65 444	52 380	62 367	68 031	63 527	57 897	54 743	59 940	61 687	60 685	62 128	62 874	66 144	67 919	74 959	79 473	75 382	75 537	87 223
DÉPENSES	37 114	36 307	25 539	26 184	27 761	28 056	25 461	26 609	26 866	27 787	30 701	28 855	27 836	29 949	30 533	34 529	36 561	38 618	31 086	42 780
RÉSULTAT	36 054	31 336	28 328	36 975	40 671	36 759	33 439	28 530	33 386	35 884	31 587	34 299	35 129	36 607	37 196	41 366	45 480	38 773	45 811	42 846

