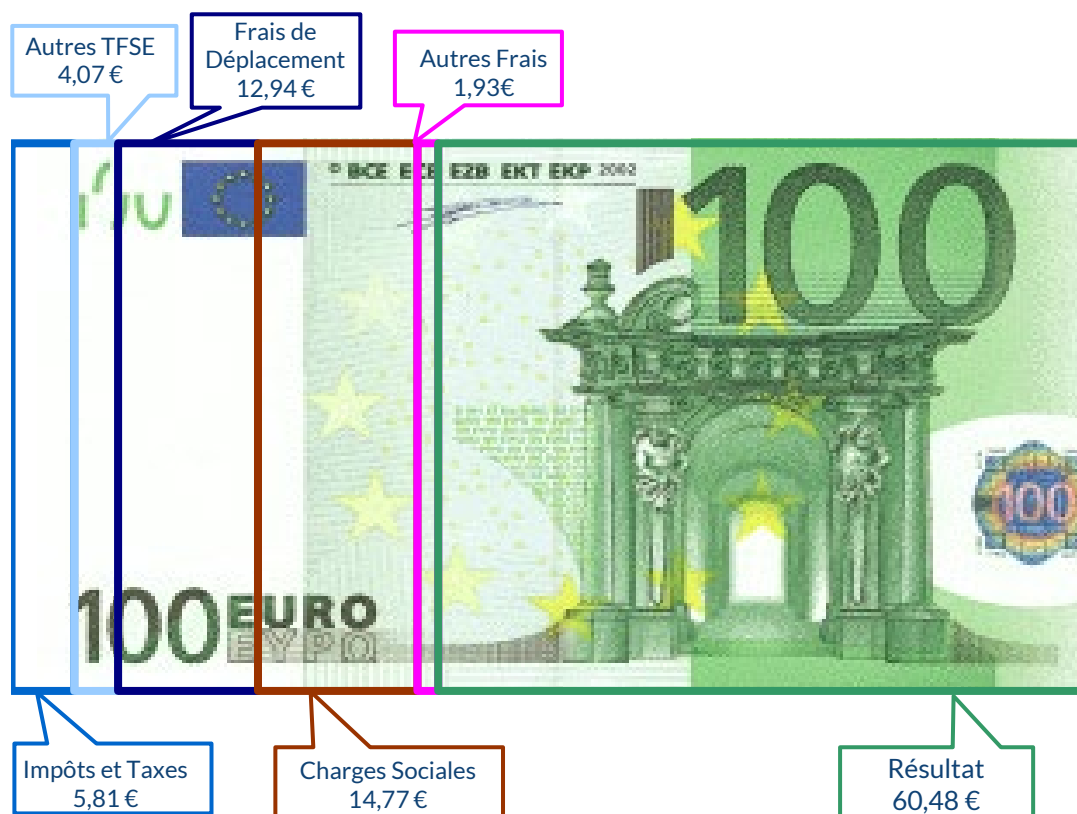
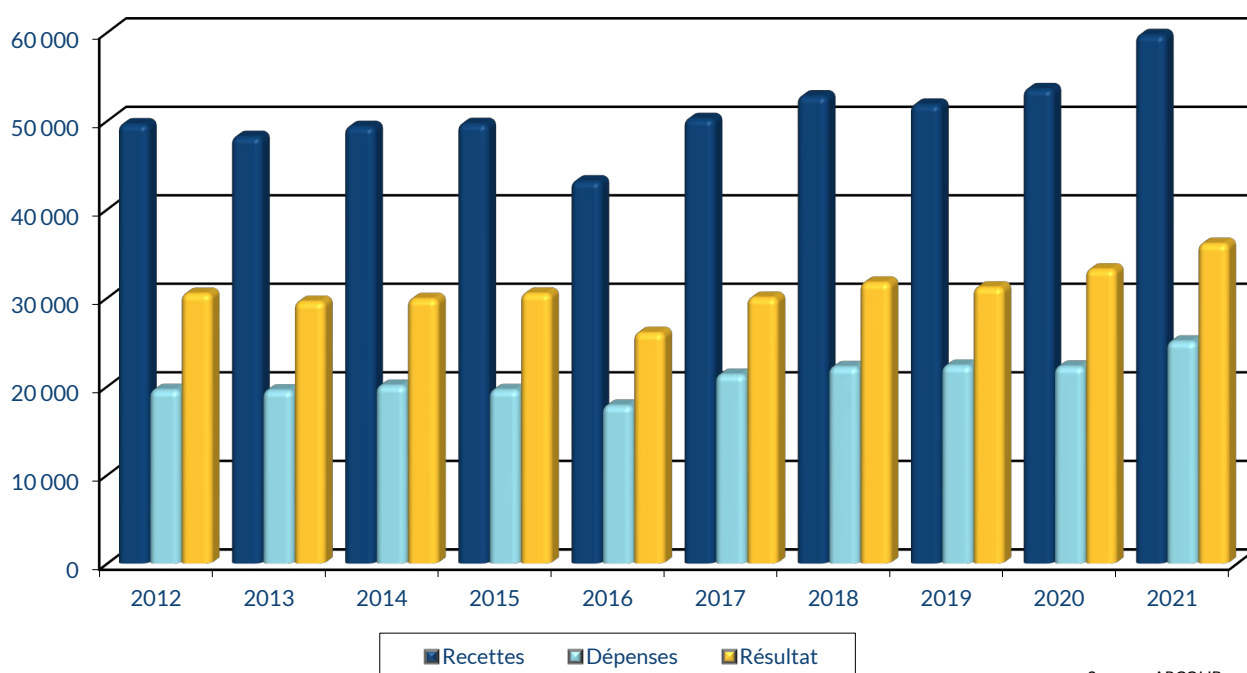


## UTILISATION DE 100 € DE RECETTES EN 2021



## ÉVOLUTION DE LA PROFESSION SUR 10 ANS



Sources : ARCOLIB

**RENNES**  
8 place du Colombier  
BP 40415  
35 004 RENNES Cedex

**VANNES**  
1 rue Anita Conti  
56 000 VANNES

**PARIS**  
15 avenue Trudaine  
75 009 PARIS

☎ : 02 23 300 600 – @ : contact@arcolib.fr

pour AJ **1 2** mois

1		NOM ET PRENOMS OU DÉNOMINATION		INFIRMIER(E) REMPLACANT(E)														
Nature de l'activité (1)		927 Adhérents										Code activité pour les praticiens médicaux						
N° SIRET												si exercice en société (2)		AV	Nombre d'associés		AS	
Résultat déterminé (2)		d'après les règles « recettes-dépenses »				AK	d'après les règles « créances-dettes »				AL							
Comptabilité tenue (2) :		Hors taxe	CV	Taxe incluse	CW	Non assujetti à la TVA						AT	<input checked="" type="checkbox"/>					
Si vous êtes adhérent d'un organisme agréé (association ou organisme mixte) ou client d'un viseur fiscal		AM	<input checked="" type="checkbox"/>	Année d'adhésion				Nombre de salariés		AP			Salaires nets perçus		AR			
Montant des immobilisations (report du total des bases amortissables hors TVA déductible de la col.4 du tableau I de la déclaration n° 2035)												DA						
R E C E T T E S	1	Recettes encaissées y compris les remboursements de frais (1)										AA	60 499		101,32 %			
	2	À déduire Débours payés pour le compte des clients (2)										AB						
	3	Honoraires rétrocédés (dont suppléments rétrocédés) (3)										AC	787		1,32 %			
	4	Montant net des recettes										AD	59 712		100,00 %			
	5	Produits financiers (4)										AE	1					
	6	Gains divers (5)										AF	1 770		2,96 %			
	7	TOTAL (ligne 4 à 6)										AG	61 484		102,97 %			
D É P E N S E S  P R O F E S S I O N N E L L E S	8	Achats (6)										BA	248		0,42 %			
	9	Frais de personnel		Salaires nets et avantages en nature (7)								BB	10		0,02 %			
	10			Charges sociales sur salaires (parts patronale et ouvrière)								BC	49		0,08 %			
	11			Taxe sur la valeur ajoutée								BD						
	12	Impôts et taxes (8)		Contribution économique territoriale								JY	306		0,51 %			
	13			Autres impôts								BS	482		0,81 %			
	14			(9) Contribution sociale généralisée déductible								BV	2 679		4,49 %			
	15			Loyer et charges locatives								BF	319		0,53 %			
	16			Location de matériel et de mobilier – dont redevances de collaboration (10)				BW					BG	323		0,54 %		
	17			Entretien et réparations				701				1,17 %						
	18			Personnel intérimaire				1										
	19			Petit outillage (11)				336				0,56 %						
	20			Chauffage, eau, gaz, électricité				34				0,06 %						
	21			Honoraires ne constituant pas les rétrocessions (11)				1 138				1,91 %						
	22			Primes d'assurances				222				0,37 %						
	23			Frais de véhicules (12)				7 481				12,53 %						
				(cocher la case si évaluation forfaitaire) ...														
	24			Autres frais de déplacements (voyages...)				243				0,41 %						
	25	Charges sociales personnelles (13)		dont obligatoires				BT	6 720									
				dont cotisations facultatives Madelin		BZ	1 846		dont facultatives aux nouveaux plans d'épargne retraite		BU	252				BK	8 817	
26			Frais de réception, de représentation et de congrès				209				0,35 %							
27			Fournitures de bureau, frais de documentation, de correspondance et de téléphone				641				1,07 %							
28			Frais d'actes et de contentieux				6				0,01 %							
29			Cotisations syndicales et professionnelles				BY	222				0,37 %						
30			Autres frais divers de gestion				497				0,83 %							
31			Frais financiers (14)										BN	99		0,17 %		
32			Pertes diverses (15)										BP	9		0,02 %		
33	TOTAL (lignes 8 à 32)										BR	25 074		41,99 %				


NOM ET PRENOMS OU DÉNOMINATION **INFIRMIER(E) REMPLACANT(E)**

N° SIRET

927 Adhérents

<b>DÉTERMINATION DU RÉSULTAT</b>	<b>4</b>	34	<b>Excédent (ligne 7 – ligne 33)</b>					CA	<b>36 410</b>	60,98 %		
		35	Plus-values à court terme (16)					CB	<b>14</b>	0,02 %		
		36	Divers à réintégrer (17)					CC	<b>712</b>	1,19 %		
		37	Bénéfice Société civile de moyen (18)					CD	<b>1</b>			
		38	TOTAL (ligne 34 à 37)					CE	<b>37 137</b>	62,19 %		
		39	<b>Insuffisance (ligne 33 – ligne 7)</b>					CF				
		40	Frais d'établissement (19)					CG				
		41	Dotation aux amortissements (20)					CH	<b>265</b>	0,44 %		
			dont amortissement des éléments incorporels du fonds qui sont indissociables (art. 39, 1 – 2°, al. 3)					BE				
		42	Moins-value à court terme					CK	<b>12</b>	0,02 %		
		43	Divers à déduire (21)	dont exonération sur le bénéfice « zone franche urbaine territoire entrepreneur »	CS	<b>174</b>	dont l'abondement sur l'épargne salariale	CT	<b>21</b>	CL	<b>747</b>	1,25 %
				dont exonération sur le bénéfice « entreprise nouvelle »	AW	<b>468</b>	dont exonération sur le bénéfice « jeunes artistes »	CO				
				dont exonération « jeunes entreprises innovantes »	CU		dont déductions « médecins conventionnés de secteur I »	CQ				
				dont exonération médecins « zones déficitaires en offre de soins »	CI		dont aides Fonds de solidarité Covid	CJ				
	44	Déficit Société civile de moyens (18)					CM					
	45	TOTAL (lignes 39 à 44)					CN	<b>1 024</b>	1,71 %			
	46	Bénéfice (ligne 38 – ligne 45)					CP	<b>36 113</b>	60,48 %			
	47	Déficit (ligne 45 – ligne 38)					CR					
<b>5</b>	Taxe sur la valeur ajoutée		Montant de la TVA afférente aux recettes brutes :					CX				
			Montant de la TVA afférente aux achats (biens et services autres qu'immobilisations) :					CY				
			dont montant de la TVA afférente aux honoraires rétrocedés :					CZ				
<b>6</b>	Contribution économique territoriale (23)		Recettes provenant d'activités exonérées à titre permanent :					AU				
<b>7</b>	Barèmes kilométriques (évaluation forfaitaire des frais de transport : autos et/ou motos) (B) et (12) (1) Type : T (véhicule de tourisme ; M (Moto) ; V (Vélocycle, scooter) ; (2) mettre une croix dans la colonne ; (3) indiquer : thermique, à hydrogène, hybride, électrique ; (4) indiquer : diesel, super sans plomb, GPL.											
	Désignation des véhicules :		Puissance fiscale	Barème BNC (2)	Barème BIC (2)	Motorisation (3)	Type de carburant (4)	Kilométrage professionnel	Indemnités kilométriques déductibles	Amortissements pratiqués à réintégrer (si véhicules inscrits au registre des immobilisations)		
	Modèle(s)	Type (1)										
				<b>X</b>				<b>17 702</b>				
	Frais réels non couverts par les barèmes kilométriques ----->											
	Total A à reporter ligne 23 de l'annexe 2035 A ; total B à reporter au cadre B de la page 2 de la déclaration 2035								<b>A</b>		<b>B</b>	

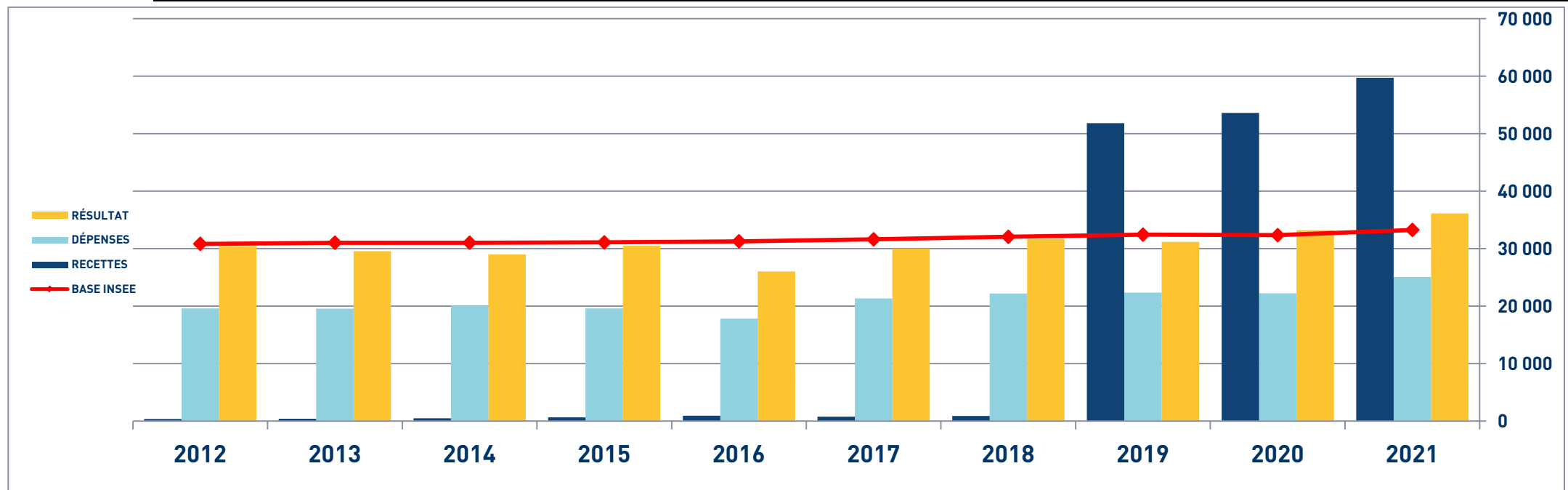
# STATISTIQUES PAR TRANCHES DE RECETTES – INFIRMIER(E) REMPLAÇANT(E)

 <b>2021</b> <small>ORGANISME DE GESTION ADHÉRE AU SERVICE DES AGRICULTEURS, ARTISANS, COMMERÇANTS ET PROFESSIONS LIBÉRALES</small> <small>www.arcolib.fr</small>		Tranche n° 1		Tranche n° 2		Tranche n° 3		Tranche n° 4		Tranche n° 5		Tranche n° 6		Tranche n° 7		Tranche n° 8	
		de 0 € à 33 425 €		de 33 426 € à 46 289 €		de 46 290 € à 54 422 €		de 54 423 € à 60 478 €		de 60 479 € à 65 544 €		de 65 545 € à 72 098 €		de 72 099 € à 83 137 €		de 83 138 € à 182 739 €	
		113 Adhérents		121 Adhérents		112 Adhérents		122 Adhérents		112 Adhérents		122 Adhérents		112 Adhérents		120 Adhérents	
<b>RECETTES</b>	Recettes encaissées	22 494	103,27 %	41 648	102,34 %	50 499	100,71 %	58 768	101,99 %	63 104	100,35 %	69 369	101,10 %	76 991	100,72 %	99 481	101,49 %
	A déduire : Débours payés																
	Honoraires rétrocedés	713	3,27 %	952	2,34 %	355	0,71 %	1 145	1,99 %	216	0,34 %	758	1,10 %	552	0,72 %	1 466	1,50 %
	<b>Montant net des Recettes</b>	<b>21 781</b>	<b>100,00 %</b>	<b>40 696</b>	<b>100,00 %</b>	<b>50 144</b>	<b>100,00 %</b>	<b>57 624</b>	<b>100,00 %</b>	<b>62 887</b>	<b>100,00 %</b>	<b>68 611</b>	<b>100,00 %</b>	<b>76 439</b>	<b>100,00 %</b>	<b>98 016</b>	<b>100,00 %</b>
	Produits financiers	3	0,01 %	1		1				1		3		1			
Gains divers	8 653	39,73 %	1 870	4,60 %	826	1,65 %	639	1,11 %	988	1,57 %	380	0,55 %	725	0,95 %	276	0,28 %	
<b>TOTAL RECETTES</b>		<b>30 436</b>	<b>139,74 %</b>	<b>42 568</b>	<b>104,60 %</b>	<b>50 972</b>	<b>101,65 %</b>	<b>58 263</b>	<b>101,11 %</b>	<b>63 876</b>	<b>101,57 %</b>	<b>68 994</b>	<b>100,56 %</b>	<b>77 166</b>	<b>100,95 %</b>	<b>98 292</b>	<b>100,28 %</b>
<b>DÉPENSES</b>	Achats	126	0,58 %	131	0,32 %	175	0,35 %	269	0,47 %	200	0,32 %	333	0,49 %	321	0,42 %	424	0,43 %
	Salaires nets							4	0,01 %	1		17	0,02 %	14	0,02 %	44	0,04 %
	Charges sociales sur salaires	55	0,25 %	28	0,07 %	45	0,09 %	97	0,17 %	22	0,03 %	48	0,07 %	73	0,10 %	24	0,02 %
	Taxe sur la Valeur Ajoutée																
	Contrib. Économique Territoriale	287	1,32 %	311	0,76 %	310	0,62 %	300	0,52 %	305	0,48 %	309	0,45 %	321	0,42 %	306	0,31 %
	Autres impôts	339	1,56 %	324	0,80 %	617	1,23 %	418	0,73 %	450	0,72 %	558	0,81 %	609	0,80 %	557	0,57 %
	CSG déductible	1 498	6,88 %	1 976	4,86 %	2 173	4,33 %	2 665	4,62 %	2 791	4,44 %	2 824	4,12 %	3 468	4,54 %	3 904	3,98 %
	Loyers et charges locatives	89	0,41 %	189	0,46 %	74	0,15 %	236	0,41 %	377	0,60 %	259	0,38 %	286	0,37 %	1 004	1,02 %
	Location de matériel et mobilier	126	0,58 %	212	0,52 %	92	0,18 %	125	0,22 %	186	0,30 %	297	0,43 %	639	0,84 %	875	0,89 %
	<ul style="list-style-type: none"> <li>- Entretien et réparations</li> <li>- Personnel intérimaire</li> <li>- Petit outillage</li> <li>- Chauffage, eau, gaz, électricité</li> <li>- Honoraires non rétrocedés</li> <li>- Primes d'assurances</li> </ul>	279	1,28 %	578	1,42 %	634	1,26 %	715	1,24 %	880	1,40 %	836	1,22 %	719	0,94 %	970	0,99 %
		1				4	0,01 %	4	0,01 %	4	0,01 %	4	0,01 %	4	0,01 %	4	0,01 %
		186	0,85 %	243	0,60 %	255	0,51 %	305	0,53 %	336	0,53 %	389	0,57 %	434	0,57 %	527	0,54 %
		17	0,08 %	5	0,01 %	28	0,06 %	45	0,08 %	32	0,05 %	4	0,01 %	67	0,09 %	70	0,07 %
		1 023	4,70 %	1 017	2,50 %	1 070	2,13 %	1 093	1,90 %	1 077	1,71 %	1 144	1,67 %	1 439	1,88 %	1 239	1,26 %
	166	0,76 %	227	0,56 %	229	0,46 %	219	0,38 %	203	0,32 %	216	0,31 %	274	0,36 %	239	0,24 %	
	<b>TOTAL TRAVAUX, FOURN. &amp; S. EXT.</b>	<b>1 672</b>	<b>7,68 %</b>	<b>2 069</b>	<b>5,08 %</b>	<b>2 217</b>	<b>4,42 %</b>	<b>2 382</b>	<b>4,13 %</b>	<b>2 533</b>	<b>4,03 %</b>	<b>2 589</b>	<b>3,77 %</b>	<b>2 933</b>	<b>3,84 %</b>	<b>3 046</b>	<b>3,11 %</b>
	<ul style="list-style-type: none"> <li>- Frais de véhicules</li> <li>- Autres frais de déplacements</li> </ul>	3 899	17,90 %	5 818	14,30 %	7 135	14,23 %	7 192	12,48 %	8 193	13,03 %	8 974	13,08 %	9 137	11,95 %	9 604	9,80 %
		78	0,36 %	205	0,50 %	290	0,58 %	138	0,24 %	318	0,51 %	226	0,33 %	336	0,44 %	365	0,37 %
	<b>TOTAL TRANSPORTS ET DÉPLA.</b>	<b>3 977</b>	<b>18,26 %</b>	<b>6 023</b>	<b>14,80 %</b>	<b>7 425</b>	<b>14,81 %</b>	<b>7 329</b>	<b>12,72 %</b>	<b>8 512</b>	<b>13,54 %</b>	<b>9 200</b>	<b>13,41 %</b>	<b>9 473</b>	<b>12,39 %</b>	<b>9 969</b>	<b>10,17 %</b>
	<ul style="list-style-type: none"> <li>- Charges sociales Obligatoires</li> <li>- Facultatives Madelin</li> <li>- Facultatives NPER</li> </ul>	3 820	17,54 %	5 260	12,93 %	6 076	12,12 %	6 569	11,40 %	6 849	10,89 %	7 649	11,15 %	8 182	10,70 %	9 176	9,36 %
		1 229	5,64 %	1 411	3,47 %	1 671	3,33 %	1 741	3,02 %	2 014	3,20 %	1 807	2,63 %	2 236	2,93 %	2 571	2,62 %
		111	0,51 %	127	0,31 %	130	0,26 %	204	0,35 %	307	0,49 %	245	0,36 %	426	0,56 %	449	0,46 %
<b>CHARGES SOCIALES PERSONNELLES</b>	<b>5 160</b>	<b>23,69 %</b>	<b>6 798</b>	<b>16,70 %</b>	<b>7 877</b>	<b>15,71 %</b>	<b>8 514</b>	<b>14,78 %</b>	<b>9 171</b>	<b>14,58 %</b>	<b>9 702</b>	<b>14,14 %</b>	<b>10 844</b>	<b>14,19 %</b>	<b>12 196</b>	<b>12,44 %</b>	
<ul style="list-style-type: none"> <li>- Frais de réception, représentation,</li> <li>- Fournitures de bureau,</li> <li>- Frais d'actes et contentieux</li> <li>- Cotisations syndicales et</li> <li>- Autres frais divers de gestion</li> </ul>	49	0,22 %	140	0,34 %	160	0,32 %	270	0,47 %	109	0,17 %	198	0,29 %	321	0,42 %	411	0,42 %	
	420	1,93 %	501	1,23 %	635	1,27 %	627	1,09 %	730	1,16 %	657	0,96 %	737	0,96 %	834	0,85 %	
	197	0,90 %	203	0,50 %	3	0,01 %	10	0,02 %	4	0,01 %	14	0,02 %	5	0,01 %	8	0,01 %	
	301	1,38 %	366	0,90 %	219	0,44 %	212	0,37 %	211	0,34 %	224	0,33 %	242	0,32 %	265	0,27 %	
<b>TOTAL FRAIS DIVERS DE GESTION</b>	<b>966</b>	<b>4,44 %</b>	<b>1 210</b>	<b>2,97 %</b>	<b>1 367</b>	<b>2,73 %</b>	<b>1 493</b>	<b>2,59 %</b>	<b>1 498</b>	<b>2,38 %</b>	<b>1 591</b>	<b>2,32 %</b>	<b>1 891</b>	<b>2,47 %</b>	<b>2 543</b>	<b>2,59 %</b>	
Frais financiers	67	0,31 %	101	0,25 %	74	0,15 %	97	0,17 %	85	0,14 %	131	0,19 %	97	0,13 %	130	0,13 %	
Pertes diverses	2	0,01 %	4	0,01 %	14	0,03 %	27	0,05 %	2		19	0,03 %	2		4		
<b>TOTAL DÉPENSES</b>	<b>14 366</b>	<b>65,96 %</b>	<b>19 379</b>	<b>47,62 %</b>	<b>22 460</b>	<b>44,79 %</b>	<b>23 956</b>	<b>41,57 %</b>	<b>26 134</b>	<b>41,56 %</b>	<b>27 878</b>	<b>40,63 %</b>	<b>30 971</b>	<b>40,52 %</b>	<b>35 028</b>	<b>35,74 %</b>	
<b>RÉSULTAT</b>	Excédent	16 070	73,78 %	23 189	56,98 %	28 512	56,86 %	34 307	59,54 %	37 742	60,02 %	41 116	59,93 %	46 195	60,43 %	63 263	64,54 %
	Plus-values à court terme			7	0,02 %	1						107	0,14 %				
	Divers à réintégrer	709	3,26 %	663	1,63 %	724	1,44 %	907	1,57 %	723	1,15 %	853	1,24 %	650	0,85 %	450	0,46 %
	Bénéfice SCM			7	0,02 %										1		
	Frais d'établissement									1							
	Dotations aux amortissements	173	0,79 %	150	0,37 %	198	0,39 %	349	0,61 %	247	0,39 %	184	0,27 %	392	0,51 %	416	0,42 %
	Moins-values à court terme	3	0,01 %	13	0,03 %	28	0,06 %	7	0,01 %	13	0,02 %	5	0,01 %	24	0,03 %	3	
	Divers à déduire	205	0,94 %	84	0,21 %	294	0,59 %	413	0,72 %	906	1,44 %	249	0,36 %	2 401	3,14 %	1 461	1,49 %
	Déficit SCM																
	<b>RÉSULTAT</b>	<b>16 399</b>	<b>75,29 %</b>	<b>23 618</b>	<b>58,04 %</b>	<b>28 719</b>	<b>57,27 %</b>	<b>34 445</b>	<b>59,78 %</b>	<b>37 298</b>	<b>59,31 %</b>	<b>41 531</b>	<b>60,53 %</b>	<b>44 135</b>	<b>57,74 %</b>	<b>61 835</b>	<b>63,09 %</b>
<b>Kilométrage moyen</b>		<b>8 423 km</b>		<b>13 857 km</b>		<b>16 231 km</b>		<b>16 900 km</b>		<b>19 773 km</b>		<b>20 841 km</b>		<b>21 512 km</b>		<b>23 552 km</b>	

## INFIRMIER(E) REMPLAÇANT(E) - ÉVOLUTION SUR 10 ANS

En eUROS

Année	2012	% Var.	2013	% Var.	2014	% Var.	2015	% Var.	2016	% Var.	2017	% Var.	2018	% Var.	2019	% Var.	2020	% Var.	2021
Nb Adhérents	352	12/13	414	13/14	478	14/15	640	15/16	940	16/17	783	17/18	888	18/19	944	19/20	910	20/21	927
<b>RECETTES NETTES</b>	<b>49 621</b>	<b>-2,87</b>	<b>48 195</b>	<b>2,34</b>	<b>49 322</b>	<b>0,68</b>	<b>49 659</b>	<b>-13,07</b>	<b>43 171</b>	<b>16,33</b>	<b>50 219</b>	<b>5,10</b>	<b>52 779</b>	<b>-1,78</b>	<b>51 839</b>	<b>3,39</b>	<b>53 595</b>	<b>11,41</b>	<b>59 712</b>
Impôts et Taxes	2 106		2 036		2 153		2 114		1 777		2 418		2 928		3 535		3 111		3 467
Transport et Dépl.	7 465		7 220		7 030		6 829		6 151		6 980		7 118		6 923		6 719		7 725
Ch. Soc. Perso.	6 936		7 166		7 687		7 327		6 970		8 275		8 187		7 854		7 905		8 817
Autres Charges	3 097		3 130		3 213		3 325		2 922		3 651		3 954		4 029		4 496		5 065
<b>TOTAL DÉPENSES</b>	<b>19 604</b>	<b>-0,27</b>	<b>19 552</b>	<b>2,72</b>	<b>20 083</b>	<b>-2,43</b>	<b>19 595</b>	<b>-9,06</b>	<b>17 820</b>	<b>19,66</b>	<b>21 324</b>	<b>4,05</b>	<b>22 187</b>	<b>0,69</b>	<b>22 341</b>	<b>-0,49</b>	<b>22 231</b>	<b>12,79</b>	<b>25 074</b>
<b>RÉSULTAT NET</b>	<b>30 466</b>	<b>-2,97</b>	<b>29 561</b>	<b>1,07</b>	<b>29 876</b>	<b>2,04</b>	<b>30 485</b>	<b>-14,57</b>	<b>26 042</b>	<b>15,26</b>	<b>30 015</b>	<b>5,70</b>	<b>31 726</b>	<b>-1,71</b>	<b>31 182</b>	<b>6,54</b>	<b>33 220</b>	<b>8,71</b>	<b>36 113</b>



# INFIRMIER(E) REMPLAÇANT(E)

## SYNTHÈSE DES 20 DERNIÈRES ANNÉES

en euros

ANNÉES :	2002	2003	2004	2005	2006	2007	2008	2009	2010	2011	2012	2013	2014	2015	2016	2017	2018	2019	2020	2021
RECETTES	34 441	38 936	39 115	42 654	41 778	43 056	45 278	47 575	47 961	48 925	49 621	48 195	49 322	49 659	43 171	50 219	52 779	51 839	53 595	59 712
DÉPENSES	14 235	14 691	15 349	16 803	17 327	17 355	17 406	19 160	19 516	19 985	19 604	19 552	20 083	19 595	17 820	21 324	22 187	22 341	22 231	25 074
RÉSULTAT	21 192	25 090	24 147	25 960	24 495	26 079	27 848	29 113	28 975	29 484	30 466	29 561	29 876	30 485	26 042	30 015	31 726	31 182	33 220	36 113

