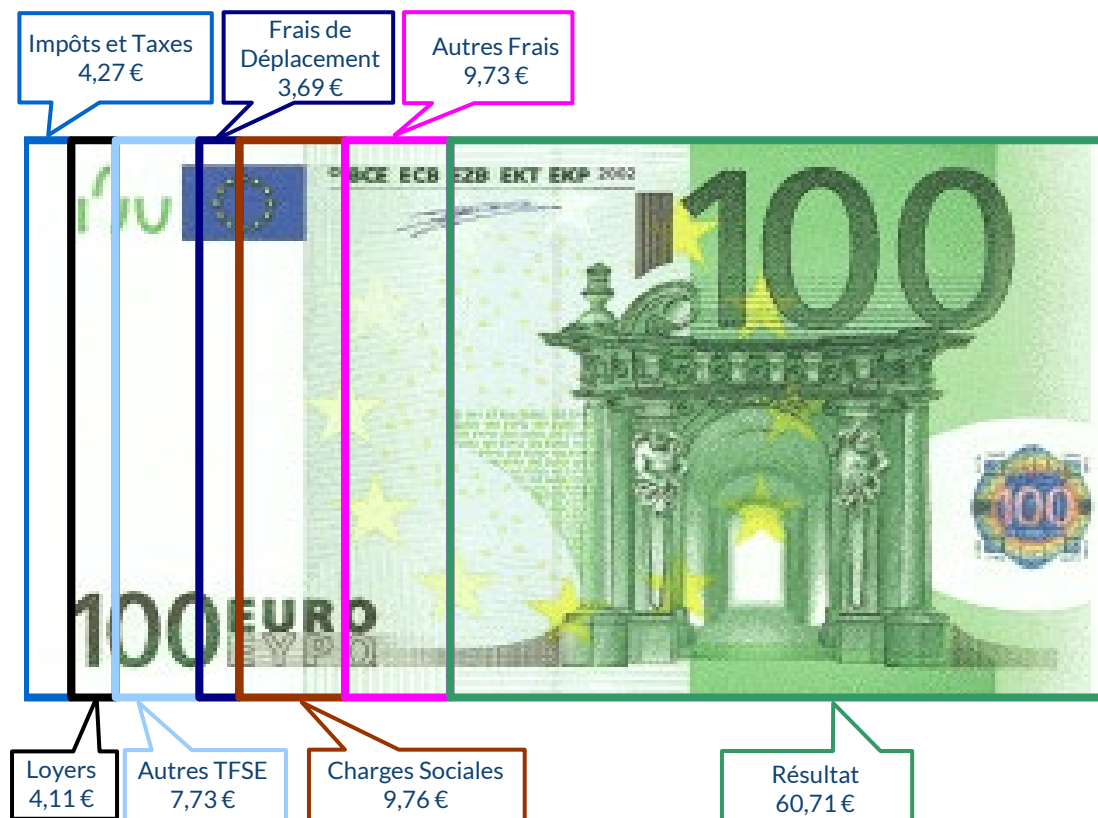
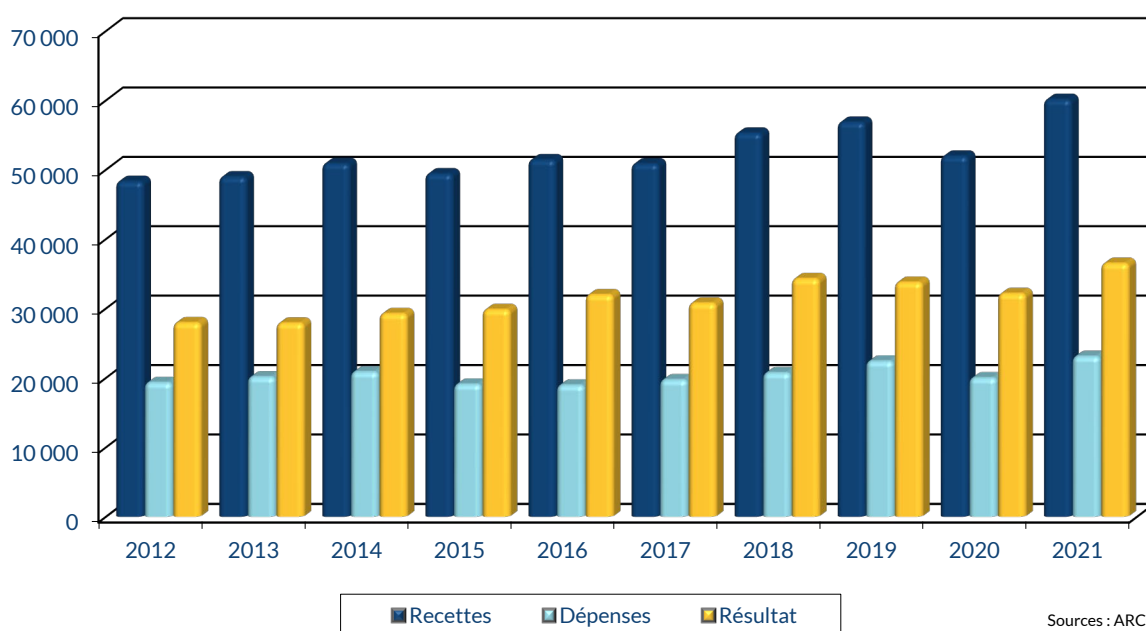


UTILISATION DE 100 € DE RECETTES EN 2021



ÉVOLUTION DE LA PROFESSION SUR 10 ANS



RENNES
8 place du Colombier
BP 40415
35 004 RENNES Cedex

VANNES
1 rue Anita Conti
56 000 VANNES

PARIS
15 avenue Trudaine
75 009 PARIS

☎ : 02 23 300 600 – @ : contact@arcolib.fr

pour AJ **1 2** mois

1		NOM ET PRENOMS OU DÉNOMINATION										GRAPHISTE							
Nature de l'activité (1)		322 Adhérents										Code activité pour les praticiens médicaux							
N° SIRET												si exercice en société (2)		AV		Nombre d'associés		AS	
Résultat déterminé (2)		d'après les règles « recettes-dépenses »										AK		d'après les règles « créances-dettes »		AL			
Comptabilité tenue (2) :		Hors taxe		CV		Taxe incluse		CW		Non assujetti à la TVA		AT							
Si vous êtes adhérent d'un organisme agréé (association ou organisme mixte) ou client d'un viseur fiscal		AM		Année d'adhésion						Nombre de salariés		AP		Salaires nets perçus		AR			
Montant des immobilisations (report du total des bases amortissables hors TVA déductible de la col.4 du tableau I de la déclaration n° 2035)		DA																	
R E C E T T E S	1	Recettes encaissées y compris les remboursements de frais (1)										AA	61 921		102,95 %				
	2	Débours payés pour le compte des clients (2)										AB	9		0,01 %				
	3	À déduire Honoraires rétrocédés (dont suppléments rétrocédés)										AC	1 767		2,94 %				
	4	Montant net des recettes										AD	60 145		100,00 %				
	5	Produits financiers (4)										AE	8		0,01 %				
	6	Gains divers (5)										AF	6 413		10,66 %				
	7	TOTAL (ligne 4 à 6)										AG	66 566		110,68 %				
D É P E N S E S P R O F E S S I O N N E L L E S	8	Achats (6)										BA	2 015		3,35 %				
	9	Frais de personnel		Salaires nets et avantages en nature (7)								BB	139		0,23 %				
	10			Charges sociales sur salaires (parts patronale et ouvrière)								BC	74		0,12 %				
	11			Taxe sur la valeur ajoutée								BD							
	12	Impôts et taxes (8)		Contribution économique territoriale								JY	98		0,16 %				
	13			Autres impôts								BS	292		0,49 %				
	14			(9) Contribution sociale généralisée déductible								BV	2 179		3,62 %				
	15	Loyer et charges locatives										BF	2 084		3,46 %				
	16	Location de matériel et de mobilier – dont redevances de collaboration (10)										BW	390		0,65 %				
	17	Entretien et réparations																	
	18	Personnel intérimaire																	
	19	Petit outillage (11)																	
	20	Chauffage, eau, gaz, électricité																	
	21	Honoraires ne constituant pas les rétrocessions (11)																	
	22	Primes d'assurances																	
	23	Frais de véhicules (12)																	
		(cocher la case si évaluation forfaitaire) ...																	
	24	Autres frais de déplacements (voyages...)...																	
	25	Charges sociales personnelles (13)		dont obligatoires				BT	4 541										
				dont cotisations facultatives Madelin		BZ	1 268		dont facultatives aux nouveaux plans d'épargne retraite		BU	60							
	26	Frais de réception, de représentation et de congrès																	
	27	Fournitures de bureau, frais de documentation, de correspondance et de téléphone																	
	28	Frais d'actes et de contentieux																	
	29	Cotisations syndicales et professionnelles										BY	105		0,17 %				
30	Autres frais divers de gestion																		
31	Frais financiers (14)										BN	147		0,24 %					
32	Pertes diverses (15)										BP	20		0,03 %					
33	TOTAL (lignes 8 à 32)										BR	23 111		38,43 %					


NOM ET PRENOMS OU DÉNOMINATION **GRAPHISTE**

N° SIRET

322 Adhérents

DÉTERMINATION DU RÉSULTAT	4	34	Excédent (ligne 7 – ligne 33)					CA	43 454	72,25 %		
		35	Plus-values à court terme (16)					CB	873	1,45 %		
		36	Divers à réintégrer (17)					CC	909	1,51 %		
		37	Bénéfice Société civile de moyen (18)					CD				
		38	TOTAL (ligne 34 à 37)					CE	45 236	75,21 %		
		39	Insuffisance (ligne 33 – ligne 7)					CF				
		40	Frais d'établissement (19)					CG				
		41	Dotation aux amortissements (20)					CH	1 459	2,43 %		
			dont amortissement des éléments incorporels du fonds qui sont indissociables (art. 39, 1 – 2°, al. 3)					BE				
		42	Moins-value à court terme					CK	482	0,80 %		
		43	Divers à déduire (21)	dont exonération sur le bénéfice « zone franche urbaine territoire entrepreneur »	CS	66	dont l'abondement sur l'épargne salariale	CT		6 785	11,28 %	
				dont exonération sur le bénéfice « entreprise nouvelle »	AW		dont exonération sur le bénéfice « jeunes artistes »	CO				27
				dont exonération « jeunes entreprises innovantes »	CU		dont déductions « médecins conventionnés de secteur I »	CQ				
				dont exonération médecins « zones déficitaires en offre de soins »	CI		dont aides Fonds de solidarité Covid	CJ				
	44	Déficit Société civile de moyens (18)					CM					
	45	TOTAL (lignes 39 à 44)					CN	8 726	14,51 %			
	46	Bénéfice (ligne 38 – ligne 45)					CP	36 510	60,70 %			
	47	Déficit (ligne 45 – ligne 38)					CR					
5	Taxe sur la valeur ajoutée		Montant de la TVA afférente aux recettes brutes :				CX	9 430				
			Montant de la TVA afférente aux achats (biens et services autres qu'immobilisations) :				CY	1 502				
			dont montant de la TVA afférente aux honoraires rétrocedés :				CZ	47				
6	Contribution économique territoriale (23)		Recettes provenant d'activités exonérées à titre permanent :				AU	24 422				
7	Barèmes kilométriques (évaluation forfaitaire des frais de transport : autos et/ou motos) (B) et (12) (1) Type : T (véhicule de tourisme ; M (Moto) ; V (Vélocycle, scooter) ; (2) mettre une croix dans la colonne ; (3) indiquer : thermique, à hydrogène, hybride, électrique ; (4) indiquer : diesel, super sans plomb, GPL.											
Désignation des véhicules :		Type (1)	Puissance fiscale	Barème BNC (2)	Barème BIC (2)	Motorisation (3)	Type de carburant (4)	Kilométrage professionnel	Indemnités kilométriques déductibles	Amortissements pratiqués à réintégrer (si véhicules inscrits au registre des immobilisations)		
Modèle(s)												
		T		X				5 767				
Frais réels non couverts par les barèmes kilométriques ----->												
Total A à reporter ligne 23 de l'annexe 2035 A ; total B à reporter au cadre B de la page 2 de la déclaration 2035									A		B	

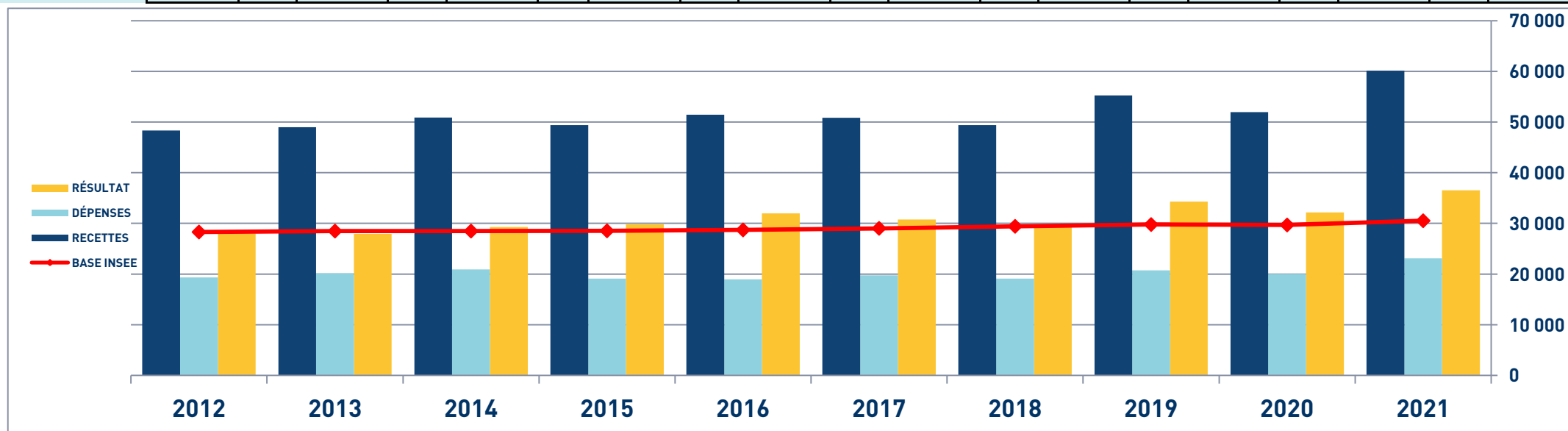
STATISTIQUES PAR TRANCHES DE RECETTES - GRAPHISTE

 2021		Tranche n° 1		Tranche n° 2		Tranche n° 3		Tranche n° 4		Tranche n° 5		Tranche n° 6		Tranche n° 7	
		de 0 € à 21 130 €		de 21 131 € à 32 855 €		de 32 856 € à 46 436 €		de 46 437 € à 57 884 €		de 57 885 € à 70 678 €		de 70 679 € à 91 897 €		de 91 898 € à 408 806 €	
		47 Adhérents		46 Adhérents		49 Adhérents		46 Adhérents		46 Adhérents		46 Adhérents		48 Adhérents	
RECETTES	Recettes encaissées	12 864	100,14 %	27 038	101,77 %	41 352	102,51 %	53 657	102,63 %	67 398	105,23 %	81 854	102,56 %	146 908	102,76 %
	A déduire : Débours payés											61	0,08 %		
	Honoraires rétrocedés	18	0,14 %	470	1,77 %	1 013	2,51 %	1 375	2,63 %	3 351	5,23 %	1 983	2,48 %	3 939	2,76 %
	Montant net des Recettes	12 846	100,00 %	26 568	100,00 %	40 339	100,00 %	52 282	100,00 %	64 047	100,00 %	79 810	100,00 %	142 969	100,00 %
	Produits financiers			26	0,10 %	5	0,01 %			1		20	0,03 %	1	
Gains divers	8 687	67,62 %	5 864	22,07 %	7 762	19,24 %	4 458	8,53 %	5 383	8,40 %	6 421	8,05 %	5 712	4,00 %	
TOTAL RECETTES		21 533	167,62 %	32 458	122,17 %	48 107	119,26 %	56 741	108,53 %	69 432	108,41 %	86 251	108,07 %	148 683	104,00 %
DÉPENSES	Achats	560	4,36 %	877	3,30 %	1 397	3,46 %	2 103	4,02 %	2 119	3,31 %	2 061	2,58 %	4 759	3,33 %
	Salaires nets			78	0,29 %							401	0,50 %	474	0,33 %
	Charges sociales sur salaires			12	0,05 %			10	0,02 %	22	0,03 %	154	0,19 %	304	0,21 %
	Taxe sur la Valeur Ajoutée														
	Contrib. Économique Territoriale	79	0,61 %	75	0,28 %	80	0,20 %	90	0,17 %	73	0,11 %	132	0,17 %	148	0,10 %
	Autres impôts	91	0,71 %	274	1,03 %	177	0,44 %	240	0,46 %	197	0,31 %	495	0,62 %	615	0,43 %
	CSG déductible	373	2,90 %	724	2,73 %	1 341	3,32 %	2 169	4,15 %	2 314	3,61 %	2 925	3,66 %	5 319	3,72 %
	Loyers et charges locatives	1 307	10,17 %	1 595	6,00 %	1 749	4,34 %	1 435	2,74 %	2 937	4,59 %	2 489	3,12 %	3 156	2,21 %
	Location de matériel et mobilier	60	0,47 %	160	0,60 %	335	0,83 %	172	0,33 %	216	0,34 %	259	0,32 %	1 471	1,03 %
	- Entretien et réparations	125	0,97 %	299	1,13 %	212	0,53 %	378	0,72 %	344	0,54 %	535	0,67 %	481	0,34 %
	- Personnel intérimaire	86	0,67 %	9	0,03 %	5	0,01 %								
	- Petit outillage	722	5,62 %	741	2,79 %	1 098	2,72 %	962	1,84 %	1 471	2,30 %	869	1,09 %	1 763	1,23 %
	- Chauffage, eau, gaz, électricité	210	1,63 %	217	0,82 %	318	0,79 %	248	0,47 %	399	0,62 %	289	0,36 %	331	0,23 %
	- Honoraires non rétrocedés	1 033	8,04 %	1 362	5,13 %	1 870	4,64 %	1 740	3,33 %	1 650	2,58 %	2 189	2,74 %	8 837	6,18 %
	- Primes d'assurances	158	1,23 %	159	0,60 %	189	0,47 %	175	0,33 %	241	0,38 %	154	0,19 %	271	0,19 %
	TOTAL TRAVAUX, FOURN. & S. EXT.	2 335	18,18 %	2 788	10,49 %	3 693	9,15 %	3 504	6,70 %	4 107	6,41 %	4 037	5,06 %	11 684	8,17 %
	- Frais de véhicules	801	6,24 %	1 064	4,00 %	1 149	2,85 %	1 157	2,21 %	1 527	2,38 %	1 537	1,93 %	2 120	1,48 %
	- Autres frais de déplacements	441	3,43 %	559	2,10 %	668	1,66 %	874	1,67 %	988	1,54 %	1 025	1,28 %	1 617	1,13 %
	TOTAL TRANSPORTS ET DÉPLA.	1 242	9,67 %	1 623	6,11 %	1 817	4,50 %	2 031	3,88 %	2 515	3,93 %	2 562	3,21 %	3 738	2,61 %
	- Charges sociales Obligatoires	1 476	11,49 %	2 165	8,15 %	3 131	7,76 %	4 276	8,18 %	5 112	7,98 %	6 255	7,84 %	9 286	6,50 %
	- Facultatives Madelin	450	3,50 %	669	2,52 %	1 129	2,80 %	862	1,65 %	1 301	2,03 %	1 381	1,73 %	2 911	2,04 %
	- Facultatives NPER	63	0,49 %	84	0,32 %			12	0,02 %			205	0,26 %	50	0,03 %
CHARGES SOCIALES PERSONNELLES	1 989	15,48 %	2 918	10,98 %	4 259	10,56 %	5 150	9,85 %	6 413	10,01 %	7 840	9,82 %	12 247	8,57 %	
- Frais de réception,	435	3,39 %	317	1,19 %	594	1,47 %	789	1,51 %	826	1,29 %	934	1,17 %	1 695	1,19 %	
- Fournitures de bureau,	1 025	7,98 %	1 037	3,90 %	1 233	3,06 %	1 379	2,64 %	972	1,52 %	1 438	1,80 %	1 317	0,92 %	
- Frais d'actes et contentieux	5	0,04 %			6	0,01 %	135	0,26 %			14	0,02 %	3		
- Cotisations syndicales et	95	0,74 %	73	0,27 %	101	0,25 %	122	0,23 %	131	0,20 %	110	0,14 %	107	0,07 %	
- Autres frais divers de gestion	384	2,99 %	428	1,61 %	584	1,45 %	552	1,06 %	1 024	1,60 %	998	1,25 %	1 695	1,19 %	
TOTAL FRAIS DIVERS DE GESTION	1 944	15,13 %	1 856	6,99 %	2 519	6,24 %	2 978	5,70 %	2 953	4,61 %	3 494	4,38 %	4 817	3,37 %	
Frais financiers	88	0,69 %	129	0,49 %	142	0,35 %	154	0,29 %	174	0,27 %	143	0,18 %	194	0,14 %	
Pertes diverses	9	0,07 %	8	0,03 %	62	0,15 %	19	0,04 %	2		18	0,02 %	15	0,01 %	
TOTAL DÉPENSES	10 077	78,44 %	13 119	49,38 %	17 574	43,57 %	20 055	38,36 %	24 043	37,54 %	27 011	33,84 %	48 942	34,23 %	
RÉSULTAT	Excédent	11 456	89,18 %	19 338	72,79 %	30 533	75,69 %	36 685	70,17 %	45 389	70,87 %	59 239	74,23 %	99 741	69,76 %
	Plus-values à court terme	941	7,33 %	219	0,82 %			2 350	4,49 %					2 474	1,73 %
	Divers à réintégrer	637	4,96 %	383	1,44 %	994	2,46 %	925	1,77 %	871	1,36 %	264	0,33 %	2 181	1,53 %
	Bénéfice SCM	1	0,01 %	1											
	Frais d'établissement														
	Dotation aux amortissements	914	7,12 %	818	3,08 %	1 598	3,96 %	1 247	2,39 %	1 399	2,18 %	1 533	1,92 %	2 634	1,84 %
	Moins-values à court terme					18	0,04 %	1 768	3,38 %	1		5	0,01 %	1 515	1,06 %
	Divers à déduire	9 211	71,70 %	5 808	21,86 %	7 243	17,96 %	4 894	9,36 %	5 026	7,85 %	6 830	8,56 %	7 808	5,46 %
	Déficit SCM														
	RÉSULTAT	2 911	22,66 %	13 314	50,11 %	22 668	56,19 %	32 052	61,31 %	39 833	62,19 %	51 134	64,07 %	92 438	64,66 %
Kilométrage moyen		3 647 km		3 354 km		4 656 km		5 148 km		6 572 km		9 164 km		8 744 km	

GRAPHISTE - ÉVOLUTION SUR 10 ANS

En eUROS

Année	2012	% Var.	2013	% Var.	2014	% Var.	2015	% Var.	2016	% Var.	2017	% Var.	2018	% Var.	2019	% Var.	2020	% Var.	2021
Nb Adhérents	160	12/13	190	13/14	206	14/15	244	15/16	286	16/17	296	17/18	314	18/19	305	19/20	319	20/21	322
RECETTES NETTES	48 321	1,36	48 979	3,93	50 906	-2,92	49 418	4,11	51 448	-1,14	50 864	8,69	55 282	2,85	56 857	-8,60	51 970	15,73	60 145
Achats	2 279		2 618		2 458		2 166		1 890		1 835		1 886		2 129		1 520		213
Impôts et Taxes	1 788		1 761		1 870		1 879		1 879		2 043		2 429		2 461		2 070		2 569
Transport et Dépl.	2 831		2 516		2 752		2 568		2 530		2 446		2 575		2 681		1 867		2 221
Ch. Soc. Perso.	4 273		4 159		4 487		4 377		4 379		5 340		5 450		6 141		5 249		5 869
Autres Charges	8 174		9 107		9 319		8 112		8 294		8 079		8 405		9 018		9 313		12 239
TOTAL DÉPENSES	19 345	4,22	20 161	3,60	20 886	-8,54	19 102	-0,68	18 972	4,06	19 743	5,08	20 745	8,12	22 430	-10,75	20 019	15,45	23 111
RÉSULTAT NET	27 956	-0,16	27 910	4,86	29 267	2,01	29 855	7,14	31 988	-3,78	30 780	11,44	34 302	-1,50	33 786	-4,81	32 162	13,52	36 510



GRAPHISTE

SYNTHÈSE DES 20 DERNIÈRES ANNÉES

en euros

ANNÉES :	2002	2003	2004	2005	2006	2007	2008	2009	2010	2011	2012	2013	2014	2015	2016	2017	2018	2019	2020	2021
RECETTES	55 211	52 921	50 614	43 935	53 477	50 703	49 687	50 511	50 030	48 108	48 321	48 979	50 906	49 418	51 448	50 864	55 282	56 857	51 970	60 145
DÉPENSES	35 754	29 362	24 698	20 615	23 731	22 115	22 819	22 810	20 734	19 964	19 345	20 161	20 886	19 102	18 972	19 743	20 745	22 430	20 019	23 111
RÉSULTAT	19 813	22 277	24 641	22 249	27 849	26 909	25 652	26 354	28 186	27 124	27 956	27 910	29 267	29 855	31 988	30 780	34 302	33 786	32 162	36 510

