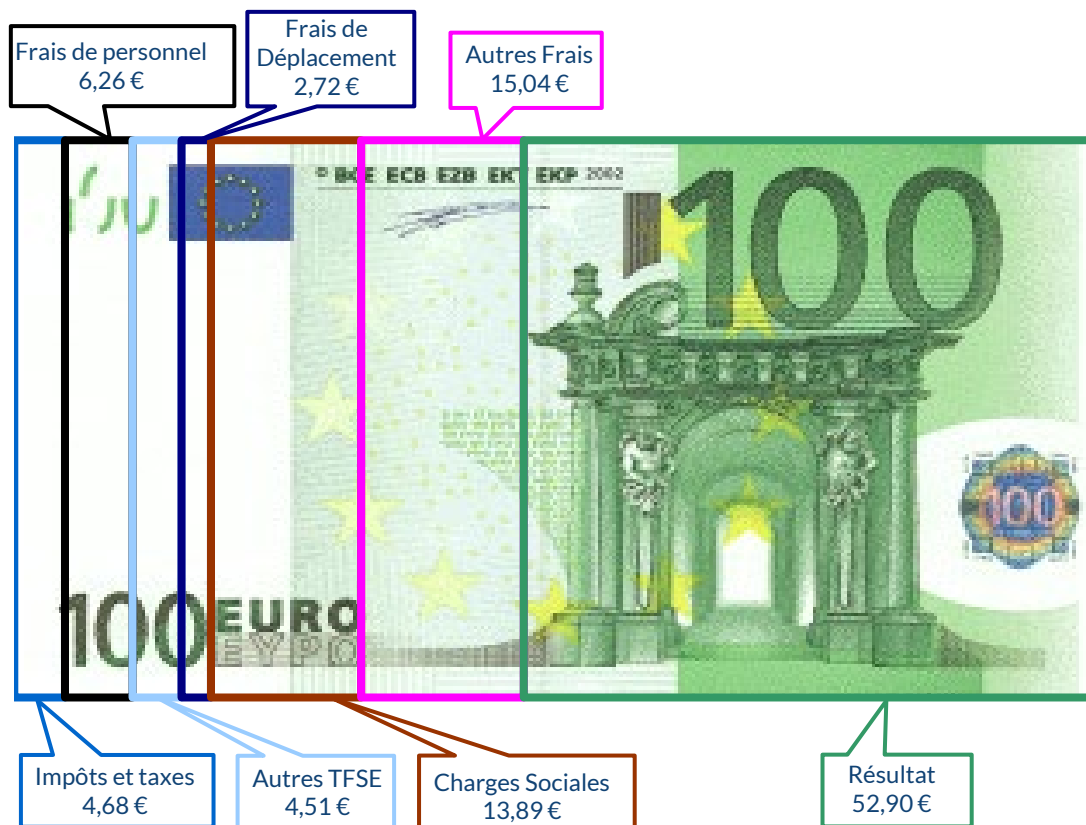
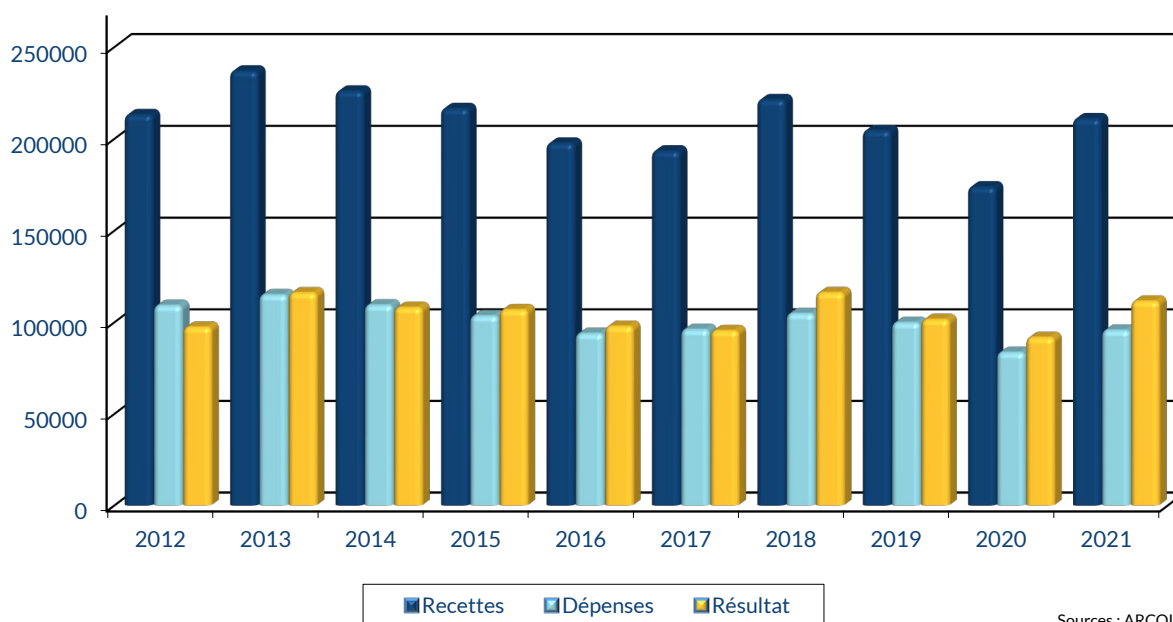


UTILISATION DE 100 € DE RECETTES EN 2021



ÉVOLUTION DE LA PROFESSION SUR 10 ANS



RENNES
8 place du Colombier
BP 40415
35 004 RENNES Cedex

VANNES
1 rue Anita Conti
56 000 VANNES

PARIS
15 avenue Trudaine
75 009 PARIS

☎ : 02 23 300 600 - @ : contact@arcolib.fr

pour AJ **1 2** mois

1		NOM ET PRENOMS OU DÉNOMINATION		MEDECIN GASTRO ENTEROLOGUE														
Nature de l'activité (1)		44 Adhérents										Code activité pour les praticiens médicaux						
N° SIRET												si exercice en société (2)		AV	Nombre d'associés		AS	
Résultat déterminé (2)		d'après les règles « recettes-dépenses »				AK	d'après les règles « créances-dettes »				AL							
Comptabilité tenue (2) :		Hors taxe		CV	Taxe incluse		CW	Non assujetti à la TVA				AT	<input checked="" type="checkbox"/>					
Si vous êtes adhérent d'un organisme agréé (association ou organisme mixte) ou client d'un viseur fiscal		AM	<input checked="" type="checkbox"/>		Année d'adhésion				Nombre de salariés		AP			Salaires nets perçus		AR		
Montant des immobilisations (report du total des bases amortissables hors TVA déductible de la col.4 du tableau I de la déclaration n° 2035)				DA														
R E C E T T E S	1	Recettes encaissées y compris les remboursements de frais (1)										AA	211 277	100,13 %				
	2	À déduire Débours payés pour le compte des clients (2)										AB						
	3	Honoraires rétrocédés (dont suppléments rétrocédés) (3)										AC	281	0,13 %				
	4	Montant net des recettes										AD	210 996	100,00 %				
	5	Produits financiers (4)										AE	19	0,01 %				
	6	Gains divers (5)										AF	4 383	2,08 %				
	7	TOTAL (ligne 4 à 6)										AG	215 400	102,09 %				
D É P E N S E S P R O F E S S I O N N E L L E S	8	Achats (6)										BA	1 800	0,85 %				
	9	Frais de personnel		Salaires nets et avantages en nature (7)								BB	8 138	3,86 %				
	10			Charges sociales sur salaires (parts patronale et ouvrière)								BC	5 061	2,40 %				
	11			Taxe sur la valeur ajoutée								BD						
	12	Impôts et taxes (8)		Contribution économique territoriale								JY	542	0,26 %				
	13			Autres impôts								BS	2 374	1,13 %				
	14			(9) Contribution sociale généralisée déductible								BV	6 959	3,30 %				
	15			Loyer et charges locatives								BF	8 375	3,97 %				
	16			Location de matériel et de mobilier – dont redevances de collaboration (10)				BW	1 630	BG	12 571	5,96 %						
	17			Entretien et réparations					1 519	0,72 %	Total : Travaux, Fournitures et Services Extérieurs	BH	9 520	4,51 %				
	18			Personnel intérimaire					741	0,35 %								
	19			Petit outillage (11)					1 386	0,66 %								
	20			Chauffage, eau, gaz, électricité					249	0,12 %								
	21			Honoraires ne constituant pas les rétrocessions (11)					3 453	1,64 %	Total : Transport et déplacements	BJ	5 737	2,72 %				
	22			Primes d'assurances					2 170	1,03 %								
	23			Frais de véhicules (12)					5 205	2,47 %								
				(cocher la case si évaluation forfaitaire) ...														
	24			Autres frais de déplacements (voyages...)					531	0,25 %								
	25	Charges sociales personnelles (13)		dont obligatoires				BT	22 103		BK	29 299	13,89 %					
				dont cotisations facultatives Madelin		BZ	6 401	dont facultatives aux nouveaux plans d'épargne retraite		BU				795				
	26			Frais de réception, de représentation et de congrès					498	0,24 %	Total : Frais divers de gestion	BM	4 946	2,34 %				
	27			Fournitures de bureau, frais de documentation, de correspondance et de téléphone					2 989	1,42 %								
	28			Frais d'actes et de contentieux					2									
	29			Cotisations syndicales et professionnelles				BY	734	0,35 %								
30			Autres frais divers de gestion					723	0,34 %									
31			Frais financiers (14)							BN	401	0,19 %						
32			Pertes diverses (15)							BP	39	0,02 %						
33	TOTAL (lignes 8 à 32)										BR	95 763	45,39 %					


NOM ET PRENOMS OU DÉNOMINATION **MEDECIN GASTRO ENTEROLOGUE**

N° SIRET

44 Adhérents

DÉTERMINATION DU RÉSULTAT	4	34	Excédent (ligne 7 – ligne 33)					CA	119 636	56,70 %	
		35	Plus-values à court terme (16)					CB			
		36	Divers à réintégrer (17)					CC	615	0,29 %	
		37	Bénéfice Société civile de moyen (18)					CD	4		
		38	TOTAL (ligne 34 à 37)					CE	120 255	56,99 %	
		39	Insuffisance (ligne 33 – ligne 7)					CF			
		40	Frais d'établissement (19)					CG			
		41	Dotation aux amortissements (20)					CH	2 000	0,95 %	
			dont amortissement des éléments incorporels du fonds qui sont indissociables (art. 39, 1 – 2°, al. 3)					BE			
		42	Moins-value à court terme					CK	37	0,02 %	
		43	Divers à déduire (21)	dont exonération sur le bénéfice « zone franche urbaine territoire entrepreneur »	CS		dont l'abondement sur l'épargne salariale	CT	870		
				dont exonération sur le bénéfice « entreprise nouvelle »	AW	781	dont exonération sur le bénéfice « jeunes artistes »	CO			
				dont exonération « jeunes entreprises innovantes »	CU		dont déductions « médecins conventionnés de secteur I »	CQ	2 347		
				dont exonération médecins « zones déficitaires en offre de soins »	CI		dont aides Fonds de solidarité Covid	CJ			
	44	Déficit Société civile de moyens (18)					CM	162	0,08 %		
	45	TOTAL (lignes 39 à 44)					CN	8 632	4,09 %		
	46	Bénéfice (ligne 38 – ligne 45)					CP	111 623	52,90 %		
	47	Déficit (ligne 45 – ligne 38)					CR				
5	Taxe sur la valeur ajoutée		Montant de la TVA afférente aux recettes brutes :				CX				
			Montant de la TVA afférente aux achats (biens et services autres qu'immobilisations) :				CY				
			dont montant de la TVA afférente aux honoraires rétrocedés :				CZ				
6	Contribution économique territoriale (23)		Recettes provenant d'activités exonérées à titre permanent :				AU				
7	Barèmes kilométriques (évaluation forfaitaire des frais de transport : autos et/ou motos) (B) et (12) (1) Type : T (véhicule de tourisme ; M (Moto) ; V (Vélocycle, scooter) ; (2) mettre une croix dans la colonne ; (3) indiquer : thermique, à hydrogène, hybride, électrique ; (4) indiquer : diesel, super sans plomb, GPL.										
	Désignation des véhicules :		Puissance fiscale	Barème BNC (2)	Barème BIC (2)	Motorisation (3)	Type de carburant (4)	Kilométrage professionnel	Indemnités kilométriques déductibles	Amortissements pratiqués à réintégrer (si véhicules inscrits au registre des immobilisations)	
	Modèle(s)	Type (1)									
				X				13 117			
	Frais réels non couverts par les barèmes kilométriques ----->										
	Total A à reporter ligne 23 de l'annexe 2035 A ; total B à reporter au cadre B de la page 2 de la déclaration 2035							A		B	

STATISTIQUES PAR TRANCHES DE RECETTES – MEDECIN GASTRO-ENTEROLOGUE

 2021		Tranche n° 1		Tranche n° 2	
		de 0 € à 210 729 €		de 210 730 € à 444 365 €	
		24 Adhérents		21 Adhérents	
RECETTES	Recettes encaissées	123 662	100,23 %	311 383	100,09 %
	A déduire : Débours payés				
	Honoraires rétrocedés	279	0,23 %	269	0,09 %
	Montant net des Recettes	123 383	100,00 %	311 114	100,00 %
	Produits financiers	25	0,02 %	40	0,01 %
Gains divers	3 117	2,53 %	5 622	1,81 %	
TOTAL RECETTES		126 525	102,55 %	316 776	101,82 %
DÉPENSES	Achats	436	0,35 %	3 279	1,05 %
	Salaires nets	2 519	2,04 %	14 172	4,56 %
	Charges sociales sur salaires	1 412	1,14 %	8 991	2,89 %
	Taxe sur la Valeur Ajoutée				
	Contrib. Économique Territoriale	382	0,31 %	718	0,23 %
	Autres impôts	773	0,63 %	4 104	1,32 %
	CSG déductible	3 445	2,79 %	11 246	3,61 %
	Loyers et charges locatives	4 994	4,05 %	12 239	3,93 %
	Location de matériel et mobilier	11 333	9,19 %	13 428	4,32 %
	- Entretien et réparations	1 001	0,81 %	2 327	0,75 %
	- Personnel intérimaire	345	0,28 %	1 159	0,37 %
	- Petit outillage	373	0,30 %	2 515	0,81 %
	- Chauffage, eau, gaz, électricité	69	0,06 %	455	0,15 %
	- Honoraires non rétrocedés	2 047	1,66 %	4 988	1,60 %
	- Primes d'assurances	1 841	1,49 %	2 597	0,83 %
	TOTAL T.F.S.E.	5 676	4,60 %	14 041	4,51 %
	- Frais de véhicules	3 440	2,79 %	7 161	2,30 %
	- Autres frais de déplacements	305	0,25 %	832	0,27 %
	TOTAL TRANSPORTS ET DÉPLACEMENTS	3 745	3,04 %	7 993	2,57 %
	- Charges sociales Obligatoires	14 205	11,51 %	32 533	10,46 %
	- Charges sociales Facultatives Madelin	4 045	3,28 %	9 673	3,11 %
	- Charges sociales Facultatives NPER			1 667	0,54 %
	CHARGES SOCIALES PERSONNELLES	18 250	14,79 %	43 872	14,10 %
- Frais de réception, représentation, congrès	665	0,54 %	440	0,14 %	
- Fournitures de bureau, documentation, ...	1 341	1,09 %	4 952	1,59 %	
- Frais d'actes et contentieux	2		3		
- Cotisations syndicales et professionnelles	670	0,54 %	792	0,25 %	
- Autres frais divers de gestion	848	0,69 %	613	0,20 %	
TOTAL FRAIS DIVERS DE GESTION	3 526	2,86 %	6 800	2,19 %	
Frais financiers	202	0,16 %	609	0,20 %	
Pertes diverses	44	0,04 %	40	0,01 %	
TOTAL DÉPENSES	56 739	45,99 %	141 535	45,49 %	
RÉSULTAT	Excédent	69 786	56,56 %	175 241	56,33 %
	Plus-values à court terme				
	Divers à réintégrer	446	0,36 %	780	0,25 %
	Bénéfice SCM	7	0,01 %		
	Frais d'établissement				
	Dotations aux amortissements	1 213	0,98 %	2 818	0,91 %
	Moins-values à court terme			78	0,03 %
	Divers à déduire	5 457	4,42 %	7 243	2,33 %
	Déficit SCM	67	0,05 %	262	0,08 %
	RÉSULTAT	63 501	51,47 %	165 620	53,23 %
Kilométrage moyen		8 579 km		18 099 km	

GASTRO-ENTÉROLOGUE - ÉVOLUTION SUR 10 ANS

En eUROS

Année	2012	% Var.	2013	% Var.	2014	% Var.	2015	% Var.	2016	% Var.	2017	% Var.	2018	% Var.	2019	% Var.	2020	% Var.	2021
Nb Adhérents	24	12/13	27	13/14	28	14/15	34	15/16	43	16/17	42	17/18	38	18/19	39	19/20	43	20/21	44
RECETTES NETTES	213 214	11,15	236 990	-4,62	226 042	-4,21	216 521	-8,70	197 684	-2,14	193 449	14,43	221 369	-7,58	204 583	-15,01	173 877	21,35	210 996
Ch. de Personnel	27 167		28 173		24 886		23 918		21 082		19 057		19 830		16 092		12 686		13 199
Impôts et Taxes	9 063		8 989		8 976		8 634		7 633		8 703		11 570		11 811		8 958		9 875
Locations	21 834		22 294		21 236		21 460		8 183		18 665		21 419		7 374		18 724		20 946
Transport et Dépl.	7 663		8 380		7 800		6 624		6 363		6 345		6 219		6 083		4 902		5 737
Ch. Soc. Perso.	22 394		25 036		26 676		24 243		24 456		26 628		26 713		26 556		23 350		29 299
Autres Charges	21 127		22 231		19 936		18 739		26 255		16 750		19 087		32 020		15 041		16 707
TOTAL DÉPENSES	109 248	5,36	115 103	-4,86	109 510	-5,38	103 618	-9,31	93 972	2,32	96 148	9,04	104 838	-4,68	99 936	-16,29	83 661	14,47	95 763
RÉSULTAT NET	97 428	19,26	116 188	-6,92	108 153	-1,14	106 925	-8,47	97 869	-2,45	95 470	21,77	116 258	-12,61	101 603	-9,65	91 796	21,60	111 623

