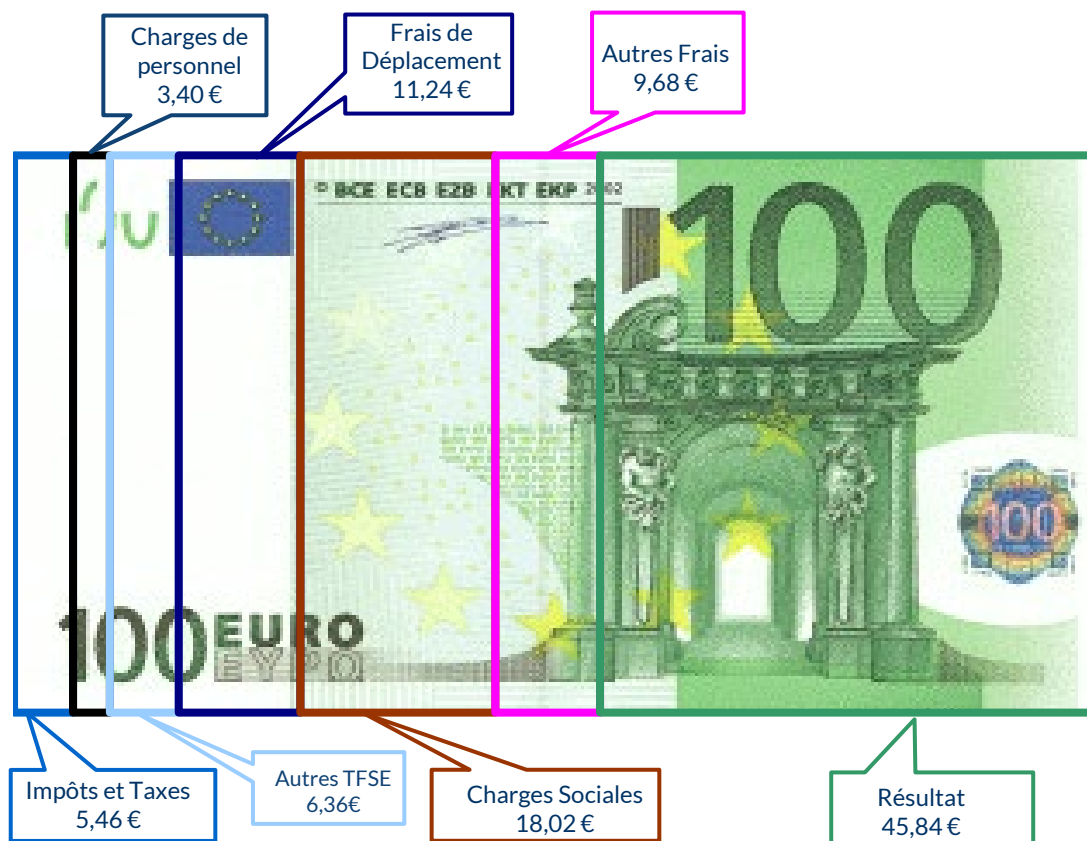
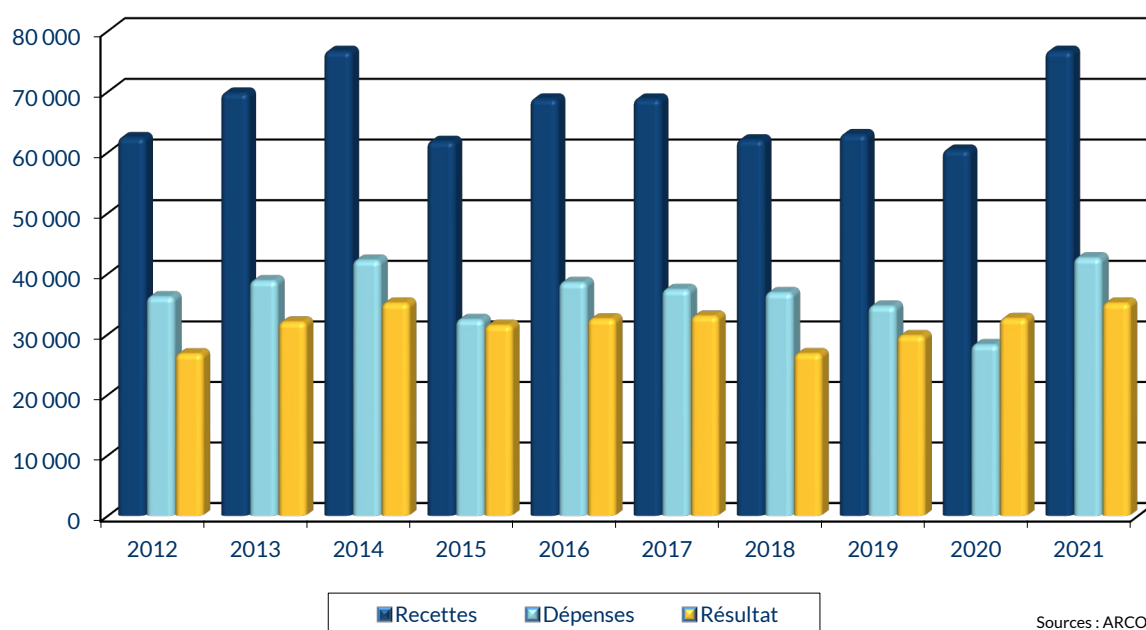


UTILISATION DE 100 € DE RECETTES EN 2021



ÉVOLUTION DE LA PROFESSION SUR 10 ANS



RENNES
8 place du Colombier
BP 40415
35 004 RENNES Cedex

VANNES
1 rue Anita Conti
56 000 VANNES

PARIS
15 avenue Trudaine
75 009 PARIS

☎ : 02 23 300 600 – @ : contact@arcolib.fr

pour AJ **1 2** mois

| 1 | | NOM ET PRENOMS OU DÉNOMINATION | | EXPERT DIVERS | | | | | | | | | | | | | | |
|--|-----------------------|--|---------------------------------------|---|--------------|----|---|--------------------|---------------|--------------|--------|---|--|--------------|-------------------|--|----|--|
| Nature de l'activité (1) | | 27 Adhérents | | | | | | | | | | Code activité pour les praticiens médicaux | | | | | | |
| N° SIRET | | | | | | | | | | | | si exercice en société (2) | | AV | Nombre d'associés | | AS | |
| Résultat déterminé (2) | | d'après les règles « recettes-dépenses » | | | | | | | | | | AK | d'après les règles « créances-dettes » | | AL | | | |
| Comptabilité tenue (2) : | | Hors taxe | CV | <input checked="" type="checkbox"/> | Taxe incluse | CW | Non assujetti à la TVA | | | | | AT | | | | | | |
| Si vous êtes adhérent d'un organisme agréé (association ou organisme mixte) ou client d'un viseur fiscal | | AM | <input checked="" type="checkbox"/> | Année d'adhésion | | | | Nombre de salariés | | AP | | Salaires nets perçus | | AR | | | | |
| Montant des immobilisations (report du total des bases amortissables hors TVA déductible de la col.4 du tableau I de la déclaration n° 2035) | | | | | | | | | | | | DA | | | | | | |
| R E C E T T E S | 1 | Recettes encaissées y compris les remboursements de frais (1) | | | | | | | | | | AA | 77 523 | 101,14 % | | | | |
| | 2 | À déduire Débours payés pour le compte des clients (2) | | | | | | | | | | AB | | | | | | |
| | 3 | Honoraires rétrocédés (dont suppléments rétrocédés) (3) | | | | | | | | | | AC | 876 | 1,14 % | | | | |
| | 4 | Montant net des recettes | | | | | | | | | | AD | 76 647 | 100,00 % | | | | |
| | 5 | Produits financiers (4) | | | | | | | | | | AE | 3 | | | | | |
| | 6 | Gains divers (5) | | | | | | | | | | AF | 803 | 1,05 % | | | | |
| | 7 | TOTAL (ligne 4 à 6) | | | | | | | | | | AG | 77 453 | 101,05 % | | | | |
| D É P E N S E S P R O F E S S I O N N E L L E S | 8 | Achats (6) | | | | | | | | | | BA | 2 083 | 2,72 % | | | | |
| | 9 | Frais de personnel | | Salaires nets et avantages en nature (7) | | | | | | | | BB | 2 068 | 2,70 % | | | | |
| | 10 | | | Charges sociales sur salaires (parts patronale et ouvrière) | | | | | | | | BC | 536 | 0,70 % | | | | |
| | 11 | | | Taxe sur la valeur ajoutée | | | | | | | | BD | | | | | | |
| | 12 | Impôts et taxes (8) | | Contribution économique territoriale | | | | | | | | JY | 347 | 0,45 % | | | | |
| | 13 | | | Autres impôts | | | | | | | | BS | 299 | 0,39 % | | | | |
| | 14 | | | (9) Contribution sociale généralisée déductible | | | | | | | | BV | 3 541 | 4,62 % | | | | |
| | 15 | Loyer et charges locatives | | | | | | | | | | BF | 2 167 | 2,83 % | | | | |
| | 16 | Location de matériel et de mobilier – dont redevances de collaboration (10) | | | | | | | BW | | BG | 144 | 0,19 % | | | | | |
| | 17 | Entretien et réparations | | | | | | | | 314 | 0,41 % | Total : Travaux, Fournitures et Services Extérieurs | | | | | | |
| | 18 | Personnel intérimaire | | | | | | | | 1 615 | 2,11 % | | | | | | | |
| | 19 | Petit outillage (11) | | | | | | | | 531 | 0,69 % | | | | | | | |
| | 20 | Chauffage, eau, gaz, électricité | | | | | | | | 154 | 0,20 % | | | | | | | |
| | 21 | Honoraires ne constituant pas les rétrocessions (11) | | | | | | | | 1 687 | 2,20 % | | | | | | | |
| | 22 | Primes d'assurances | | | | | | | | 572 | 0,75 % | Total : Transport et déplacements | | | | | | |
| | 23 | Frais de véhicules (12) (cocher la case si évaluation forfaitaire) ... | | | | | | | | 5 890 | 7,68 % | | | | | | | |
| | 24 | Autres frais de déplacements (voyages...) | | | | | | | | 2 726 | 3,56 % | | BH | 4 874 | 6,36 % | | | |
| | 25 | Charges sociales personnelles (13) | dont obligatoires | | | | | BT | 12 182 | | | BK | 13 813 | 18,02 % | | | | |
| | | | dont cotisations facultatives Madelin | BZ | 1 369 | | dont facultatives aux nouveaux plans d'épargne retraite | BU | 262 | | | | | | | | | |
| | 26 | Frais de réception, de représentation et de congrès | | | | | | | | 1 191 | 1,55 % | Total : Frais divers de gestion | | | | | | |
| | 27 | Fournitures de bureau, frais de documentation, de correspondance et de téléphone | | | | | | | | 1 869 | 2,44 % | | | | | | | |
| | 28 | Frais d'actes et de contentieux | | | | | | | | 5 | 0,01 % | | | | | | | |
| | 29 | Cotisations syndicales et professionnelles | | | | | | | BY | 361 | 0,47 % | | | | | | | |
| | 30 | Autres frais divers de gestion | | | | | | | | 467 | 0,61 % | | | | | | | |
| 31 | Frais financiers (14) | | | | | | | | | | BN | 130 | 0,17 % | | | | | |
| 32 | Pertes diverses (15) | | | | | | | | | | BP | 80 | 0,10 % | | | | | |
| 33 | TOTAL (lignes 8 à 32) | | | | | | | | | | BR | 42 593 | 55,57 % | | | | | |


NOM ET PRENOMS OU DÉNOMINATION **EXPERT DIVERS**

N° SIRET

27 Adhérents

| | | | | | | | | | | | |
|----------------------------------|---|---------------------------------------|---|---|----------------|------------------|---|---------------------------|--------------------------------------|---|---|
| DÉTERMINATION DU RÉSULTAT | 4 | 34 | Excédent (ligne 7 – ligne 33) | | | | | CA | 34 860 45,48 % | | |
| | | 35 | Plus-values à court terme (16) | | | | | CB | | | |
| | | 36 | Divers à réintégrer (17) | | | | | CC | 1 869 2,44 % | | |
| | | 37 | Bénéfice Société civile de moyen (18) | | | | | CD | | | |
| | | 38 | TOTAL (ligne 34 à 37) | | | | | CE | 36 728 47,92 % | | |
| | | 39 | Insuffisance (ligne 33 – ligne 7) | | | | | CF | | | |
| | | 40 | Frais d'établissement (19) | | | | | CG | 20 0,03 % | | |
| | | 41 | Dotation aux amortissements (20) | | | | | CH | 818 1,07 % | | |
| | | | dont amortissement des éléments incorporels du fonds qui sont indissociables (art. 39, 1 – 2°, al. 3) | | | | | BE | | | |
| | | 42 | Moins-value à court terme | | | | | CK | | | |
| | | 43 | Divers à déduire (21) | dont exonération sur le bénéfice « zone franche urbaine territoire entrepreneur » | CS | | dont l'abondement sur l'épargne salariale | CT | 760 0,99 % | | |
| | | | | dont exonération sur le bénéfice « entreprise nouvelle » | AW | | dont exonération sur le bénéfice « jeunes artistes » | CO | | | |
| | | | | dont exonération « jeunes entreprises innovantes » | CU | | dont déductions « médecins conventionnés de secteur I » | CQ | | | |
| | | | | dont exonération médecins « zones déficitaires en offre de soins » | CI | | dont aides Fonds de solidarité Covid | CJ | | | |
| | 44 | Déficit Société civile de moyens (18) | | | | | CM | | | | |
| | 45 | TOTAL (lignes 39 à 44) | | | | | CN | 1 598 2,08 % | | | |
| | 46 | Bénéfice (ligne 38 – ligne 45) | | | | | CP | 35 130 45,83 % | | | |
| | 47 | Déficit (ligne 45 – ligne 38) | | | | | CR | | | | |
| 5 | Taxe sur la valeur ajoutée | | Montant de la TVA afférente aux recettes brutes : | | | | CX | 11 048 | | | |
| | | | Montant de la TVA afférente aux achats (biens et services autres qu'immobilisations) : | | | | CY | 1 505 | | | |
| | | | dont montant de la TVA afférente aux honoraires rétrocedés : | | | | CZ | | | | |
| 6 | Contribution économique territoriale (23) | | Recettes provenant d'activités exonérées à titre permanent : | | | | AU | | | | |
| 7 | Barèmes kilométriques (évaluation forfaitaire des frais de transport : autos et/ou motos) (B) et (12) (1) Type : T (véhicule de tourisme ; M (Moto) ; V (Vélocycle, scooter) ; (2) mettre une croix dans la colonne ; (3) indiquer : thermique, à hydrogène, hybride, électrique ; (4) indiquer : diesel, super sans plomb, GPL. | | | | | | | | | | |
| | Désignation des véhicules : | | Puissance fiscale | Barème BNC (2) | Barème BIC (2) | Motorisation (3) | Type de carburant (4) | Kilométrage professionnel | Indemnités kilométriques déductibles | Amortissements pratiqués à réintégrer (si véhicules inscrits au registre des immobilisations) | |
| | Modèle(s) | Type (1) | | | | | | | | | |
| | | | | X | | | | 11 853 | | | |
| | Frais réels non couverts par les barèmes kilométriques -----> | | | | | | | | | | |
| | Total A à reporter ligne 23 de l'annexe 2035 A ; total B à reporter au cadre B de la page 2 de la déclaration 2035 | | | | | | | | A | | B |

STATISTIQUES PAR TRANCHES DE RECETTES - EXPERT DIVERS

|  2021 | | Tranche n° 1 | | Tranche n° 2 | | Tranche n° 3 | | |
|---|--|----------------------|-----------------|---------------------------|-----------------|----------------------------|-----------------|----------------|
| | | de 0 € à 45 008 € | | de 45 009 € à 82 451 € | | de 82 452 € à 376 120 € | | |
| | | 10 Adhérents | | 11 Adhérents | | 8 Adhérents | | |
| RECETTES | Recettes encaissées | 28 503 | 100,58 % | 62 628 | 100,11 % | 155 829 | 101,73 % | |
| | A déduire : Débours payés Honoraires rétrocedés | 164 | 0,58 % | 72 | 0,12 % | 2 652 | 1,73 % | |
| | Montant net des Recettes | 28 339 | 100,00 % | 62 557 | 100,00 % | 153 177 | 100,00 % | |
| | Produits financiers | | | 7 | 0,01 % | | | |
| | Gains divers | 1 631 | 5,76 % | 1 099 | 1,76 % | 108 | 0,07 % | |
| TOTAL RECETTES | | 29 970 | 105,76 % | 63 663 | 101,77 % | 153 286 | 100,07 % | |
| DÉPENSES | Achats | 167 | 0,59 % | 1 025 | 1,64 % | 5 413 | 3,53 % | |
| | Salaires nets | 228 | 0,80 % | 3 273 | 5,23 % | 2 196 | 1,43 % | |
| | Charges sociales sur salaires | | | 301 | 0,48 % | 1 396 | 0,91 % | |
| | Taxe sur la Valeur Ajoutée | | | | | | | |
| | Contrib. Économique Territoriale | 328 | 1,16 % | 337 | 0,54 % | 339 | 0,22 % | |
| | Autres impôts | 147 | 0,52 % | 479 | 0,77 % | 278 | 0,18 % | |
| | CSG déductible | 1 249 | 4,41 % | 3 683 | 5,89 % | 6 771 | 4,42 % | |
| | Loyers et charges locatives | 950 | 3,35 % | 2 580 | 4,12 % | 3 179 | 2,08 % | |
| | Location de matériel et mobilier | 19 | 0,07 % | 35 | 0,06 % | 413 | 0,27 % | |
| | <ul style="list-style-type: none"> - Entretien et réparations - Personnel intérimaire - Petit outillage - Chauffage, eau, gaz, électricité - Honoraires non rétrocedés - Primes d'assurances | 43 | 0,15 % | 227 | 0,36 % | 696 | 0,45 % | |
| | | | | | | 5 452 | 3,56 % | |
| | | | 139 | 0,49 % | 606 | 0,97 % | 871 | 0,57 % |
| | | | 94 | 0,33 % | 249 | 0,40 % | 68 | 0,04 % |
| | | | 1 533 | 5,41 % | 1 555 | 2,49 % | 2 011 | 1,31 % |
| | | 338 | 1,19 % | 668 | 1,07 % | 684 | 0,45 % | |
| | TOTAL T.F.S.E. | | 2 147 | 7,58 % | 3 306 | 5,28 % | 9 782 | 6,39 % |
| | <ul style="list-style-type: none"> - Frais de véhicules - Autres frais de déplacements | 4 088 | 14,43 % | 6 694 | 10,70 % | 6 332 | 4,13 % | |
| | | 600 | 2,12 % | 2 908 | 4,65 % | 4 540 | 2,96 % | |
| | TOTAL TRANSPORTS ET DÉPLAC. | | 4 688 | 16,54 % | 9 601 | 15,35 % | 10 872 | 7,10 % |
| | <ul style="list-style-type: none"> - Charges sociales Obligatoires - Facultatifs Madelin - Facultatifs NPER | 2 972 | 10,49 % | 13 682 | 21,87 % | 21 807 | 14,24 % | |
| | | 976 | 3,44 % | 1 687 | 2,70 % | 1 719 | 1,12 % | |
| | | 337 | 1,19 % | 336 | 0,54 % | | | |
| | CHARGES SOCIALES PERSONNELLES | | 4 284 | 15,12 % | 15 705 | 25,11 % | 23 526 | 15,36 % |
| <ul style="list-style-type: none"> - Frais de réception, représ. - Fournitures de bureau, doc... - Frais d'actes et contentieux - Cotisations syndicales et prof. - Autres frais divers de gestion | 401 | 1,42 % | 2 024 | 3,24 % | 790 | 0,52 % | | |
| | 958 | 3,38 % | 2 425 | 3,88 % | 1 952 | 1,27 % | | |
| | | | 13 | 0,02 % | 1 | | | |
| | 381 | 1,34 % | 485 | 0,78 % | 274 | 0,18 % | | |
| | 582 | 2,05 % | 470 | 0,75 % | 267 | 0,17 % | | |
| TOTAL FRAIS DIVERS DE GESTION | | 2 323 | 8,20 % | 5 418 | 8,66 % | 3 284 | 2,14 % | |
| Frais financiers | 68 | 0,24 % | 110 | 0,18 % | 203 | 0,13 % | | |
| Pertes diverses | 37 | 0,13 % | 78 | 0,12 % | 117 | 0,08 % | | |
| TOTAL DÉPENSES | | 16 636 | 58,70 % | 45 930 | 73,42 % | 67 767 | 44,24 % | |
| RÉSULTAT | Excédent | 13 335 | 47,06 % | 17 733 | 28,35 % | 85 519 | 55,83 % | |
| | Plus-values à court terme | | | | | | | |
| | Divers à réintégrer | 619 | 2,18 % | 3 894 | 6,22 % | 178 | 0,12 % | |
| | Bénéfice SCM | | | | | | | |
| | Frais d'établissement | 24 | 0,08 % | 27 | 0,04 % | | | |
| | Dotations aux amortissements | 18 | 0,06 % | 437 | 0,70 % | 2 167 | 1,41 % | |
| | Moins-values à court terme | | | | | | | |
| | Divers à déduire | 1 603 | 5,66 % | 1 091 | 1,74 % | | | |
| | Déficit SCM | | | | | | | |
| | RÉSULTAT | | 12 309 | 43,43 % | 20 072 | 32,09 % | 83 530 | 54,53 % |
| Kilométrage moyen | | 8 227 km | | 16 031 km | | 7 863 km | | |

EXPERT DIVERS - ÉVOLUTION SUR 10 ANS

En €URO

| Année | 2012 | % Var. | 2013 | % Var. | 2014 | % Var. | 2015 | % Var. | 2016 | % Var. | 2017 | % Var. | 2018 | % Var. | 2019 | % Var. | 2020 | % Var. | 2021 |
|------------------------|---------------|-------------|---------------|---------------|---------------|--------------|---------------|--------------|---------------|---------------|---------------|--------------|---------------|--------------|---------------|---------------|---------------|--------------|---------------|
| Nb Adhérents | 24 | 12/13 | 25 | 13/14 | 29 | 14/15 | 27 | 15/16 | 32 | 16/17 | 32 | 17/18 | 32 | 18/19 | 32 | 19/20 | 34 | 20/21 | 27 |
| RECETTES NETTES | 69 761 | 9,86 | 76 638 | -19,36 | 61 801 | 11,30 | 68 786 | -0,02 | 68 774 | -9,78 | 62 046 | 1,41 | 62 919 | -0,07 | 62 877 | -4,01 | 60 358 | 26,99 | 76 647 |
| Impôts et Taxes | 2 403 | | 3 079 | | 1 681 | | 2 805 | | 2 250 | | 2 736 | | 2 623 | | 2 842 | | 1 570 | | 4 187 |
| Transport et Dépl. | 10 596 | | 9 195 | | 7 919 | | 9 758 | | 8 663 | | 8 415 | | 8 069 | | 8 334 | | 6 638 | | 8 616 |
| Ch. Soc. Perso. | 9 508 | | 11 459 | | 7 539 | | 10 424 | | 9 535 | | 9 622 | | 8 359 | | 9 672 | | 6 926 | | 13 813 |
| Autres Charges | 16 323 | | 18 476 | | 15 268 | | 15 550 | | 16 919 | | 16 078 | | 15 576 | | 15 230 | | 13 122 | | 15 977 |
| TOTAL DÉPENSES | 38 830 | 8,70 | 42 209 | -23,22 | 32 407 | 18,92 | 38 537 | -3,04 | 37 367 | -1,38 | 36 851 | -6,04 | 34 627 | 4,19 | 36 078 | -21,68 | 28 256 | 50,74 | 42 593 |
| RÉSULTAT NET | 32 003 | 9,76 | 35 128 | -10,47 | 31 451 | 3,41 | 32 522 | 1,41 | 32 980 | -18,79 | 26 782 | 11,07 | 29 747 | -7,00 | 27 665 | 17,78 | 32 584 | 7,81 | 35 130 |

