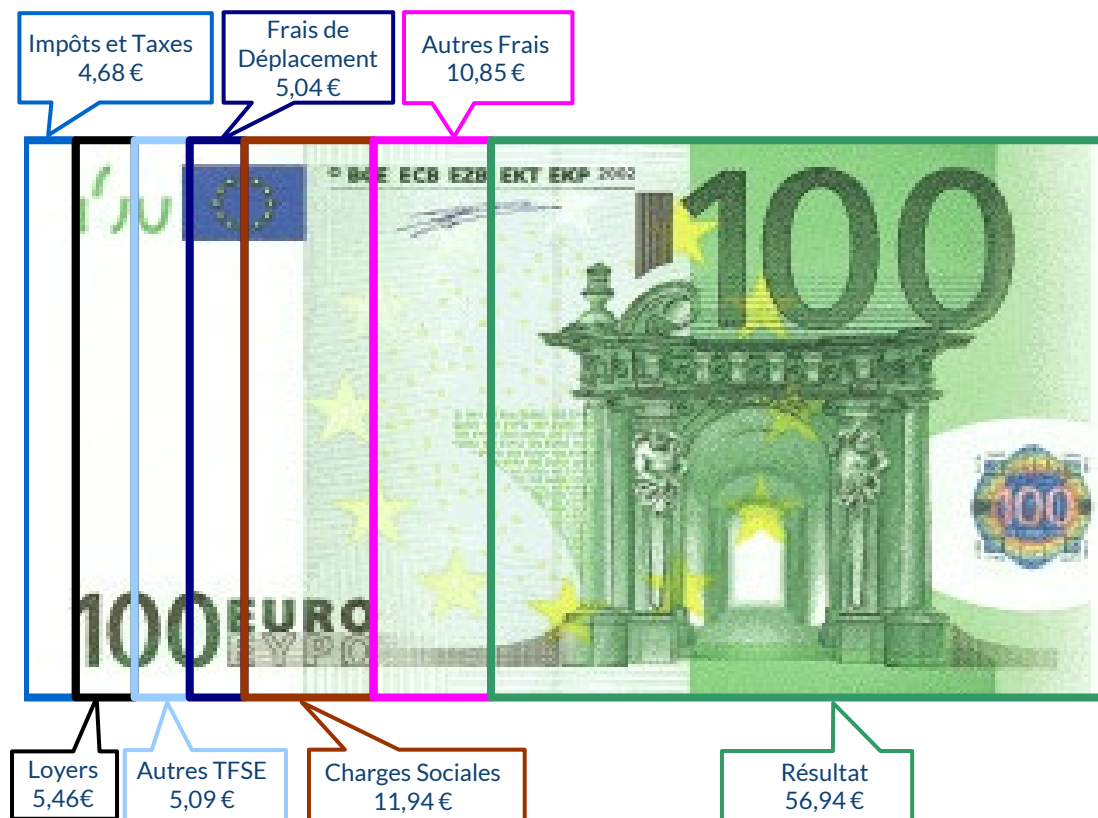
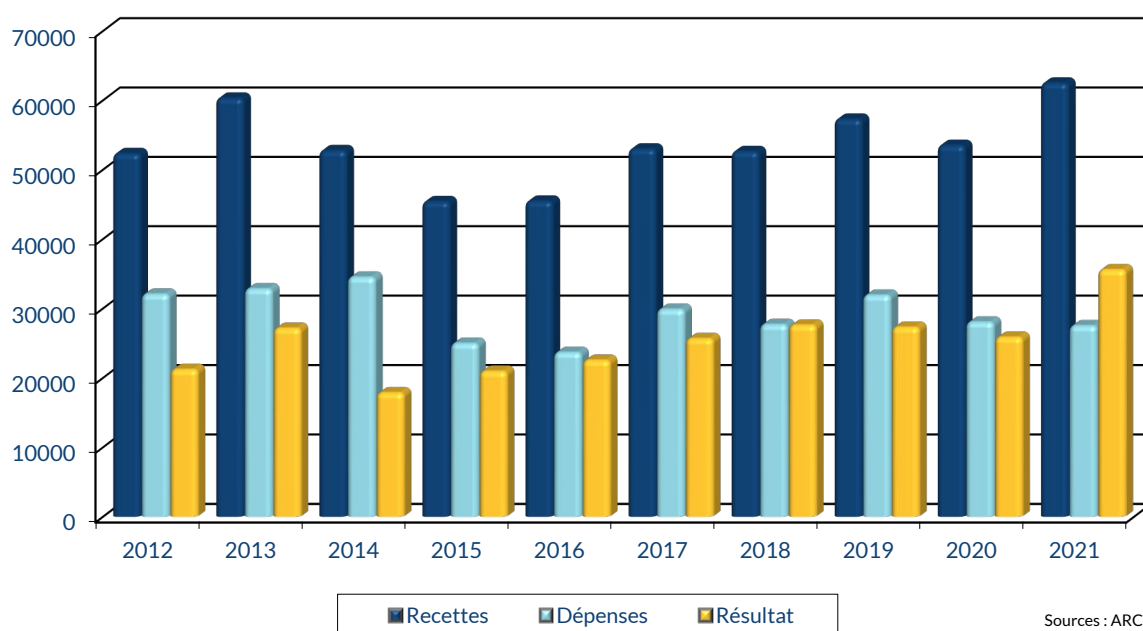


UTILISATION DE 100 € DE RECETTES EN 2021



ÉVOLUTION DE LA PROFESSION SUR 10 ANS



RENNES
8 place du Colombier
BP 40415
35 004 RENNES Cedex

VANNES
1 rue Anita Conti
56 000 VANNES

PARIS
15 avenue Trudaine
75 009 PARIS

☎ : 02 23 300 600 - @ : contact@arcolib.fr

pour AJ **1 2** mois

| 1 | | NOM ET PRENOMS OU DÉNOMINATION | | DESSINATEUR-ILLUSTRATEUR | | | | | | | | | | | | | | |
|--|------------------------------|---|--|---|--------------|------------|--|---|--------------|----|----------------------|--|---------------|--------------|-------------------|--|----|--|
| Nature de l'activité (1) | | 36 Adhérents | | | | | | | | | | Code activité pour les praticiens médicaux | | | | | | |
| N° SIRET | | | | | | | | | | | | si exercice en société (2) | | AV | Nombre d'associés | | AS | |
| Résultat déterminé (2) | | d'après les règles « recettes-dépenses » | | | | AK | d'après les règles « créances-dettes » | | | | AL | | | | | | | |
| Comptabilité tenue (2) : | | Hors taxe | CV | <input checked="" type="checkbox"/> | Taxe incluse | CW | Non assujetti à la TVA | | | | AT | | | | | | | |
| Si vous êtes adhérent d'un organisme agréé (association ou organisme mixte) ou client d'un viseur fiscal | | AM | <input checked="" type="checkbox"/> | Année d'adhésion | | | Nombre de salariés | | AP | | Salaires nets perçus | | AR | | | | | |
| Montant des immobilisations (report du total des bases amortissables hors TVA déductible de la col.4 du tableau I de la déclaration n° 2035) | | | | | | | | | | | | DA | | | | | | |
| R E C E T T E S | 1 | Recettes encaissées y compris les remboursements de frais (1) | | | | | | | | | | AA | 63 276 | 101,24 % | | | | |
| | 2 | À déduire Débours payés pour le compte des clients (2) | | | | | | | | | | AB | | | | | | |
| | 3 | Honoraires rétrocédés (dont suppléments rétrocédés) (3) | | | | | | | | | | AC | 777 | 1,24 % | | | | |
| | 4 | Montant net des recettes | | | | | | | | | | AD | 62 499 | 100,00 % | | | | |
| | 5 | Produits financiers (4) | | | | | | | | | | AE | 1 | | | | | |
| | 6 | Gains divers (5) | | | | | | | | | | AF | 3 713 | 5,94 % | | | | |
| | 7 | TOTAL (ligne 4 à 6) | | | | | | | | | | AG | 66 213 | 105,94 % | | | | |
| D É P E N S E S P R O F E S S I O N N E L L E S | 8 | Achats (6) | | | | | | | | | | BA | 377 | 0,60 % | | | | |
| | 9 | Frais de personnel | | Salaires nets et avantages en nature (7) | | | | | | | | BB | 2 887 | 4,62 % | | | | |
| | 10 | | | Charges sociales sur salaires (parts patronale et ouvrière) | | | | | | | | BC | 948 | 1,52 % | | | | |
| | 11 | | | Taxe sur la valeur ajoutée | | | | | | | | BD | | | | | | |
| | 12 | Impôts et taxes (8) | | Contribution économique territoriale | | | | | | | | JY | 125 | 0,20 % | | | | |
| | 13 | | | Autres impôts | | | | | | | | BS | 265 | 0,42 % | | | | |
| | 14 | | | (9) Contribution sociale généralisée déductible | | | | | | | | BV | 2 534 | 4,05 % | | | | |
| | 15 | | | Loyer et charges locatives | | | | | | | | BF | 3 268 | 5,23 % | | | | |
| | 16 | | | Location de matériel et de mobilier – dont redevances de collaboration (10) | | | | BW | | | | | BG | 143 | 0,23 % | | | |
| | 17 | | | Entretien et réparations | | | | | | | | | | | | | | |
| | 18 | | | Personnel intérimaire | | | | | | | | | | | | | | |
| | 19 | | | Petit outillage (11) | | | | | | | | | | | | | | |
| | 20 | | | Chauffage, eau, gaz, électricité | | | | | | | | | | | | | | |
| | 21 | | | Honoraires ne constituant pas les rétrocessions (11) | | | | | | | | | | | | | | |
| | 22 | | | Primes d'assurances | | | | | | | | | | | | | | |
| | 23 | | | Frais de véhicules (12) | | | | | | | | | | | | | | |
| | | | | (cocher la case si évaluation forfaitaire) ... | | | | | | | | | | | | | | |
| | 24 | | | Autres frais de déplacements (voyages...)... | | | | | | | | | | | | | | |
| | 25 | Charges sociales personnelles (13) | | dont obligatoires | | | | BT | 6 196 | | | | BK | 7 465 | 11,94 % | | | |
| | | | | dont cotisations facultatives Madelin | | BZ | 1 201 | dont facultatives aux nouveaux plans d'épargne retraite | | BU | 68 | | | | | | | |
| 26 | | | Frais de réception, de représentation et de congrès | | | | | | | | | | | | | | | |
| 27 | | | Fournitures de bureau, frais de documentation, de correspondance et de téléphone | | | | | | | | | | | | | | | |
| 28 | | | Frais d'actes et de contentieux | | | | | | | | | | | | | | | |
| 29 | | | Cotisations syndicales et professionnelles | | BY | 118 | | | | | | | | | | | | |
| 30 | | | Autres frais divers de gestion | | | | | | | | | | | | | | | |
| 31 | | | Frais financiers (14) | | | | | | | | BN | 246 | 0,39 % | | | | | |
| 32 | | | Pertes diverses (15) | | | | | | | | BP | 83 | 0,13 % | | | | | |
| 33 | TOTAL (lignes 8 à 32) | | | | | | | | | | BR | 27 519 | 44,03 % | | | | | |


NOM ET PRENOMS OU DÉNOMINATION **DESSINATEUR-ILLUSTRATEUR**

N° SIRET

36 Adhérents

| | | | | | | | | | |
|--|---|---------------------------------------|---|---|------------------|---|---------------------------|--------------------------------------|---|
| DÉTERMINATION DU RÉSULTAT | 4 | 34 | Excédent (ligne 7 – ligne 33) | | | | CA | 38 694 61,91 % | |
| | | 35 | Plus-values à court terme (16) | | | | CB | | |
| | | 36 | Divers à réintégrer (17) | | | | CC | 1 356 2,17 % | |
| | | 37 | Bénéfice Société civile de moyen (18) | | | | CD | | |
| | | 38 | TOTAL (ligne 34 à 37) | | | | CE | 40 049 64,08 % | |
| | | 39 | Insuffisance (ligne 33 – ligne 7) | | | | CF | | |
| | | 40 | Frais d'établissement (19) | | | | CG | 35 0,06 % | |
| | | 41 | Dotation aux amortissements (20) | | | | CH | 993 1,59 % | |
| | | | dont amortissement des éléments incorporels du fonds qui sont indissociables (art. 39, 1 – 2°, al. 3) | | | | BE | | |
| | | 42 | Moins-value à court terme | | | | CK | | |
| | | 43 | Divers à déduire (21) | dont exonération sur le bénéfice « zone franche urbaine territoire entrepreneur » | CS | dont l'abondement sur l'épargne salariale | CT | 3 432 5,49 % | |
| | | | | dont exonération sur le bénéfice « entreprise nouvelle » | AW | dont exonération sur le bénéfice « jeunes artistes » | CO | | |
| | | | | dont exonération « jeunes entreprises innovantes » | CU | dont déductions « médecins conventionnés de secteur I » | CQ | | |
| | | | | dont exonération médecins « zones déficitaires en offre de soins » | CI | dont aides Fonds de solidarité Covid | CJ | | |
| | 44 | Déficit Société civile de moyens (18) | | | | CM | | | |
| | 45 | TOTAL (lignes 39 à 44) | | | | CN | 4 460 7,14 % | | |
| | 46 | Bénéfice (ligne 38 – ligne 45) | | | | CP | 35 589 56,94 % | | |
| | 47 | Déficit (ligne 45 – ligne 38) | | | | CR | | | |
| 5 | Taxe sur la valeur ajoutée | | Montant de la TVA afférente aux recettes brutes : | | | CX | 8 660 | | |
| | | | Montant de la TVA afférente aux achats (biens et services autres qu'immobilisations) : | | | CY | 1 158 | | |
| | | | dont montant de la TVA afférente aux honoraires rétrocedés : | | | CZ | | | |
| 6 | Contribution économique territoriale (23) | | Recettes provenant d'activités exonérées à titre permanent : | | | AU | 6 456 | | |
| 7 | Barèmes kilométriques (évaluation forfaitaire des frais de transport : autos et/ou motos) (B) et (12) (1) Type : T (véhicule de tourisme ; M (Moto) ; V (Vélocycle, scooter) ; (2) mettre une croix dans la colonne ; (3) indiquer : thermique, à hydrogène, hybride, électrique ; (4) indiquer : diesel, super sans plomb, GPL. | | | | | | | | |
| Désignation des véhicules : | | Puissance fiscale | Barème BNC (2) | Barème BIC (2) | Motorisation (3) | Type de carburant (4) | Kilométrage professionnel | Indemnités kilométriques déductibles | Amortissements pratiqués à réintégrer (si véhicules inscrits au registre des immobilisations) |
| Modèle(s) | Type (1) | | | | | | | | |
| | | | X | | | | 5 524 | | |
| Frais réels non couverts par les barèmes kilométriques -----> | | | | | | | | | |
| Total A à reporter ligne 23 de l'annexe 2035 A ; total B à reporter au cadre B de la page 2 de la déclaration 2035 | | | | | | | | A | B |

STATISTIQUES PAR TRANCHES DE RECETTES – DESSINATEUR-ILLUSTRATEUR

|  2021 | | Tranche n° 1 | | Tranche n° 2 | |
|--|---|----------------------|-----------------|----------------------------|-----------------|
| | | de 0 € à 59 831 € | | de 59 832 € à 171 549 € | |
| | | 20 Adhérents | | 17 Adhérents | |
| RECETTES | Recettes encaissées | 33 293 | 103,21 % | 98 347 | 100,43 % |
| | A déduire : Débours payés | | | | |
| | Honoraires rétrocedés | 1 037 | 3,21 % | 425 | 0,43 % |
| | Montant net des Recettes | 32 256 | 100,00 % | 97 922 | 100,00 % |
| | Produits financiers | 2 | 0,01 % | | |
| Gains divers | 3 587 | 11,12 % | 3 643 | 3,72 % | |
| TOTAL RECETTES | | 35 845 | 111,13 % | 101 565 | 103,72 % |
| DÉPENSES | Achats | 521 | 1,62 % | 220 | 0,22 % |
| | Salaires nets | 1 523 | 4,72 % | 4 321 | 4,41 % |
| | Charges sociales sur salaires | | | 2 008 | 2,05 % |
| | Taxe sur la Valeur Ajoutée | | | | |
| | Contrib. Économique Territoriale | 115 | 0,36 % | 130 | 0,13 % |
| | Autres impôts | 323 | 1,00 % | 180 | 0,18 % |
| | CSG déductible | 1 101 | 3,41 % | 4 250 | 4,34 % |
| | Loyers et charges locatives | 3 339 | 10,35 % | 3 809 | 3,89 % |
| | Location de matériel et mobilier | 1 | | 302 | 0,31 % |
| | - Entretien et réparations | 307 | 0,95 % | 261 | 0,27 % |
| | - Personnel intérimaire | 12 | 0,04 % | 92 | 0,09 % |
| | - Petit outillage | 325 | 1,01 % | 549 | 0,56 % |
| | - Chauffage, eau, gaz, électricité | 308 | 0,95 % | 618 | 0,63 % |
| | - Honoraires non rétrocedés | 1 318 | 4,09 % | 1 527 | 1,56 % |
| | - Primes d'assurances | 517 | 1,60 % | 543 | 0,55 % |
| | TOTAL T.F.S.E. | 2 787 | 8,64 % | 3 592 | 3,67 % |
| | - Frais de véhicules | 1 909 | 5,92 % | 2 350 | 2,40 % |
| | - Autres frais de déplacements | 327 | 1,01 % | 1 712 | 1,75 % |
| | TOTAL TRANSPORTS ET DÉPLACEMENTS | 2 236 | 6,93 % | 4 062 | 4,15 % |
| | - Charges sociales Obligatoires | 3 020 | 9,36 % | 10 019 | 10,23 % |
| | - Charges sociales Facultatives Madelin | 939 | 2,91 % | 1 438 | 1,47 % |
| | - Charges sociales Facultatives NPER | | | 144 | 0,15 % |
| | CHARGES SOCIALES PERSONNELLES | 3 960 | 12,28 % | 11 602 | 11,85 % |
| - Frais de réception, représentation, congrès | 277 | 0,86 % | 1 002 | 1,02 % | |
| - Fournitures de bureau, documentation, ... | 1 160 | 3,60 % | 1 724 | 1,76 % | |
| - Frais d'actes et contentieux | 2 | 0,01 % | | | |
| - Cotisations syndicales et professionnelles | 97 | 0,30 % | 197 | 0,20 % | |
| - Autres frais divers de gestion | 429 | 1,33 % | 975 | 1,00 % | |
| TOTAL FRAIS DIVERS DE GESTION | 1 965 | 6,09 % | 3 898 | 3,98 % | |
| Frais financiers | 210 | 0,65 % | 275 | 0,28 % | |
| Pertes diverses | 42 | 0,13 % | 126 | 0,13 % | |
| TOTAL DÉPENSES | 18 124 | 56,19 % | 38 775 | 39,60 % | |
| RÉSULTAT | Excédent | 17 720 | 54,94 % | 62 790 | 64,12 % |
| | Plus-values à court terme | | | | |
| | Divers à réintégrer | 2 247 | 6,97 % | 304 | 0,31 % |
| | Bénéfice SCM | | | | |
| | Frais d'établissement | | | 74 | 0,08 % |
| | Dotations aux amortissements | 544 | 1,69 % | 1 524 | 1,56 % |
| | Moins-values à court terme | | | | |
| | Divers à déduire | 3 399 | 10,54 % | 3 269 | 3,34 % |
| | Déficit SCM | | | | |
| | RÉSULTAT | 16 024 | 49,68 % | 58 226 | 59,46 % |
| Kilométrage moyen | 4 320 km | | 6 948 km | | |

DESSINATEUR ILLUSTRATEUR - ÉVOLUTION SUR 10 ANS

En €URO5

| Année | 2012 | % Var. | 2013 | % Var. | 2014 | % Var. | 2015 | % Var. | 2016 | % Var. | 2017 | % Var. | 2018 | % Var. | 2019 | % Var. | 2020 | % Var. | 2021 |
|------------------------|---------------|---------------|---------------|---------------|---------------|--------------|---------------|--------------|---------------|--------------|---------------|--------------|---------------|-------------|---------------|---------------|---------------|--------------|---------------|
| Nb Adhérents | 30 | 12/13 | 28 | 13/14 | 28 | 14/15 | 35 | 15/16 | 33 | 16/17 | 34 | 17/18 | 33 | 18/19 | 31 | 19/20 | 33 | 20/21 | 36 |
| RECETTES NETTES | 60 331 | -12,55 | 52 762 | -13,94 | 45 406 | 0,15 | 45 474 | 16,54 | 52 994 | -0,70 | 52 623 | 8,87 | 57 293 | 5,11 | 60 219 | -11,14 | 53 513 | 16,79 | 62 499 |
| Impôts et Taxes | 1 972 | | 2 048 | | 1 379 | | 1 641 | | 1 706 | | 1 607 | | 2 570 | | 2 132 | | 2 121 | | 2 924 |
| Transport et Dépl. | 4 389 | | 3 867 | | 3 039 | | 3 189 | | 4 133 | | 3 963 | | 4 241 | | 3 670 | | 2 381 | | 3 149 |
| Ch. Soc. Perso. | 4 524 | | 5 519 | | 5 364 | | 4 429 | | 5 785 | | 4 799 | | 6 449 | | 5 421 | | 5 017 | | 7 465 |
| Autres Charges | 21 960 | | 23 083 | | 15 210 | | 14 425 | | 18 276 | | 17 334 | | 18 662 | | 21 752 | | 18 535 | | 13 981 |
| TOTAL DÉPENSES | 32 845 | 5,09 | 34 517 | -27,60 | 24 992 | -5,23 | 23 684 | 26,25 | 29 900 | -7,35 | 27 703 | 15,23 | 31 922 | 3,30 | 32 975 | -14,92 | 28 054 | -1,91 | 27 519 |
| RÉSULTAT NET | 27 164 | -34,21 | 17 870 | 17,33 | 20 967 | 7,54 | 22 548 | 13,84 | 25 669 | 7,57 | 27 612 | -1,09 | 27 311 | 8,64 | 29 671 | -12,80 | 25 873 | 37,55 | 35 589 |

