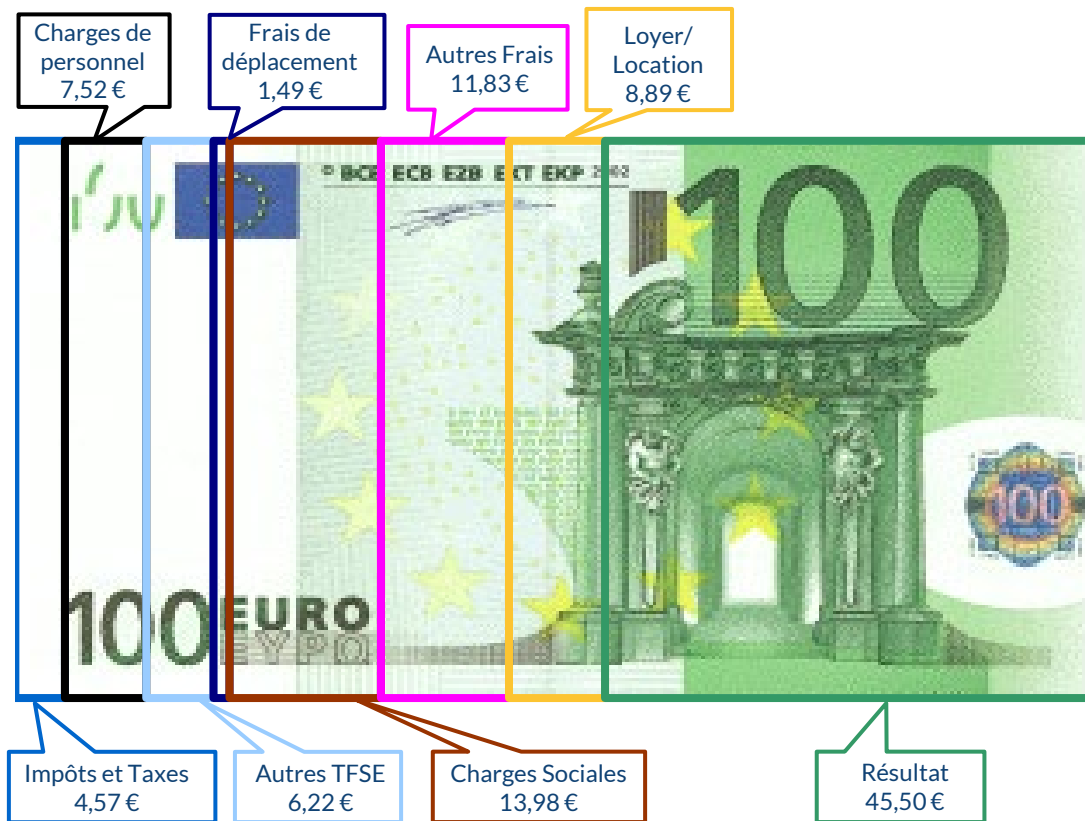
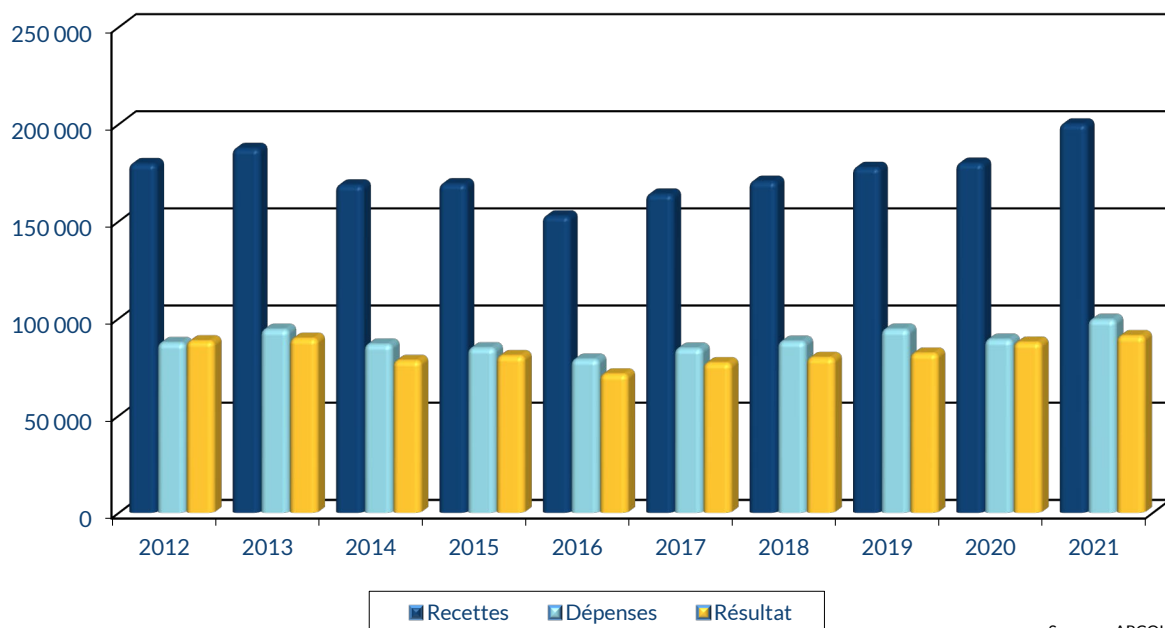


UTILISATION DE 100 € DE RECETTES EN 2021



ÉVOLUTION DE LA PROFESSION SUR 10 ANS



RENNES

8 place du Colombier
BP 40415
35 004 RENNES Cedex

VANNES

1 rue Anita Conti
56 000 VANNES

PARIS

15 avenue Trudaine
75 009 PARIS

☎ : 02 23 300 600 – @ : contact@arcolib.fr

pour AJ **1 2** mois

1		NOM ET PRENOMS OU DÉNOMINATION		MEDECIN DERMATOLOGUE										
Nature de l'activité (1)		44 Adhérents										Code activité pour les praticiens médicaux		
N° SIRET		si exerce en société (2)										AV	Nombre d'associés	AS
Résultat déterminé (2)		d'après les règles « recettes-dépenses »				AK	d'après les règles « créances-dettes »				AL			
Comptabilité tenue (2) :		Hors taxe	CV	Taxe incluse	CW	Non assujetti à la TVA				AT	✓			
Si vous êtes adhérent d'un organisme agréé (association ou organisme mixte) ou client d'un viseur fiscal		AM	✓	Année d'adhésion	Nombre de salariés				AP	Salaires nets perçus		AR		
Montant des immobilisations (report du total des bases amortissables hors TVA déductible de la col.4 du tableau I de la déclaration n° 2035)		DA												
R E C E T T E S	1	Recettes encaissées y compris les remboursements de frais (1)										AA	206 590	103,27 %
	2	À déduire Débours payés pour le compte des clients (2)										AB		
	3	Honoraires rétrocédés (dont suppléments rétrocédés) (3)										AC	6 548	3,27 %
	4	Montant net des recettes										AD	200 042	100,00 %
	5	Produits financiers (4)										AE		
	6	Gains divers (5)										AF	3 551	1,78 %
	7	TOTAL (ligne 4 à 6)										AG	203 593	101,78 %
D É P E N S E S P R O F E S S I O N N E L L E S	8	Achats (6)										BA	7 128	3,56 %
	9	Frais de personnel Salaires nets et avantages en nature (7)										BB	9 873	4,94 %
	10	Charges sociales sur salaires (parts patronale et ouvrière)										BC	5 163	2,58 %
	11	Taxe sur la valeur ajoutée										BD		
	12	Impôts et taxes (8) Contribution économique territoriale										JY	628	0,31 %
	13	Autres impôts										BS	1 674	0,84 %
	14	(9) Contribution sociale généralisée déductible										BV	6 830	3,41 %
	15	Loyer et charges locatives										BF	13 927	6,96 %
	16	Location de matériel et de mobilier – dont redevances de collaboration (10)										BW	25	
	17	Entretien et réparations											3 818	1,91 %
	18	Personnel intérimaire											920	0,46 %
	19	Petit outillage (11)											1 184	0,59 %
	20	Chauffage, eau, gaz, électricité											1 134	0,57 %
	21	Honoraires ne constituant pas les rétrocessions (11)											3 899	1,95 %
	22	Primes d'assurances											1 494	0,75 %
	23	Frais de véhicules (12)											2 620	1,31 %
		(cocher la case si évaluation forfaitaire) ...												
	24	Autres frais de déplacements (voyages...)...											360	0,18 %
	25	Charges sociales personnelles (13)										BT	20 673	
		dont obligatoires										BZ	6 679	
	dont cotisations facultatives Madelin										BU	619		
26	Frais de réception, de représentation et de congrès											722	0,36 %	
27	Fournitures de bureau, frais de documentation, de correspondance et de téléphone											2 851	1,43 %	
28	Frais d'actes et de contentieux											112	0,06 %	
29	Cotisations syndicales et professionnelles										BY	883	0,44 %	
30	Autres frais divers de gestion											1 821	0,91 %	
31	Frais financiers (14)										BN	574	0,29 %	
32	Pertes diverses (15)										BP	4		
33	TOTAL (lignes 8 à 32)										BR	99 444	49,71 %	

NOM ET PRENOMS OU DÉNOMINATION **MEDECIN DERMATOLOGUE**


N° SIRET

44 Adhérents

DÉTERMINATION DU RÉSULTAT	4	34	Excédent (ligne 7 – ligne 33)					CA	104 149	52,06 %		
		35	Plus-values à court terme (16)					CB	45	0,02 %		
		36	Divers à réintégrer (17)					CC	976	0,49 %		
		37	Bénéfice Société civile de moyen (18)					CD	2			
		38	TOTAL (ligne 34 à 37)					CE	105 172	52,57 %		
		39	Insuffisance (ligne 33 – ligne 7)					CF				
		40	Frais d'établissement (19)					CG	22	0,01 %		
		41	Dotation aux amortissements (20)					CH	3 308	1,65 %		
			dont amortissement des éléments incorporels du fonds qui sont indissociables (art. 39, 1 – 2°, al. 3)					BE				
		42	Moins-value à court terme					CK	180	0,09 %		
		43	Divers à déduire (21)	dont exonération sur le bénéfice « zone franche urbaine territoire entrepreneur »	CS		dont l'abondement sur l'épargne salariale	CT	52	CL	10 512	5,25 %
				dont exonération sur le bénéfice « entreprise nouvelle »	AW	2 753	dont exonération sur le bénéfice « jeunes artistes »	CO				
				dont exonération « jeunes entreprises innovantes »	CU		dont déductions « médecins conventionnés de secteur I »	CQ	2 296			
				dont exonération médecins « zones déficitaires en offre de soins »	CI	4 540	dont aides Fonds de solidarité Covid	CJ				
	44	Déficit Société civile de moyens (18)					CM	109	0,05 %			
	45	TOTAL (lignes 39 à 44)					CN	14 130	7,06 %			
	46	Bénéfice (ligne 38 – ligne 45)					CP	91 042	45,51 %			
	47	Déficit (ligne 45 – ligne 38)					CR					
	5	Taxe sur la valeur ajoutée					Montant de la TVA afférente aux recettes brutes :				CX	
							Montant de la TVA afférente aux achats (biens et services autres qu'immobilisations) :				CY	
							dont montant de la TVA afférente aux honoraires rétrocedés :				CZ	
	6	Contribution économique territoriale (23)					Recettes provenant d'activités exonérées à titre permanent :				AU	
	7	Barèmes kilométriques (évaluation forfaitaire des frais de transport : autos et/ou motos) (B) et (12)										
		(1) Type : T (véhicule de tourisme ; M (Moto) ; V (Vélocycle, scooter) ; (2) mettre une croix dans la colonne ; (3) indiquer : thermique, à hydrogène, hybride, électrique ; (4) indiquer : diesel, super sans plomb, GPL.										
	Désignation des véhicules :		Puissance fiscale	Barème BNC (2)	Barème BIC (2)	Motorisation (3)	Type de carburant (4)	Kilométrage professionnel	Indemnités kilométriques déductibles	Amortissements pratiqués à réintégrer (si véhicules inscrits au registre des immobilisations)		
	Modèle(s)	Type (1)										
								4 348				
	Frais réels non couverts par les barèmes kilométriques ----->											
	Total A à reporter ligne 23 de l'annexe 2035 A ; total B à reporter au cadre B de la page 2 de la déclaration 2035								A		B	

2035 moyenne, en Euros, issue des déclarations n° 2035 des revenus 2021 des Adhérents BNC d'ARCOLIB

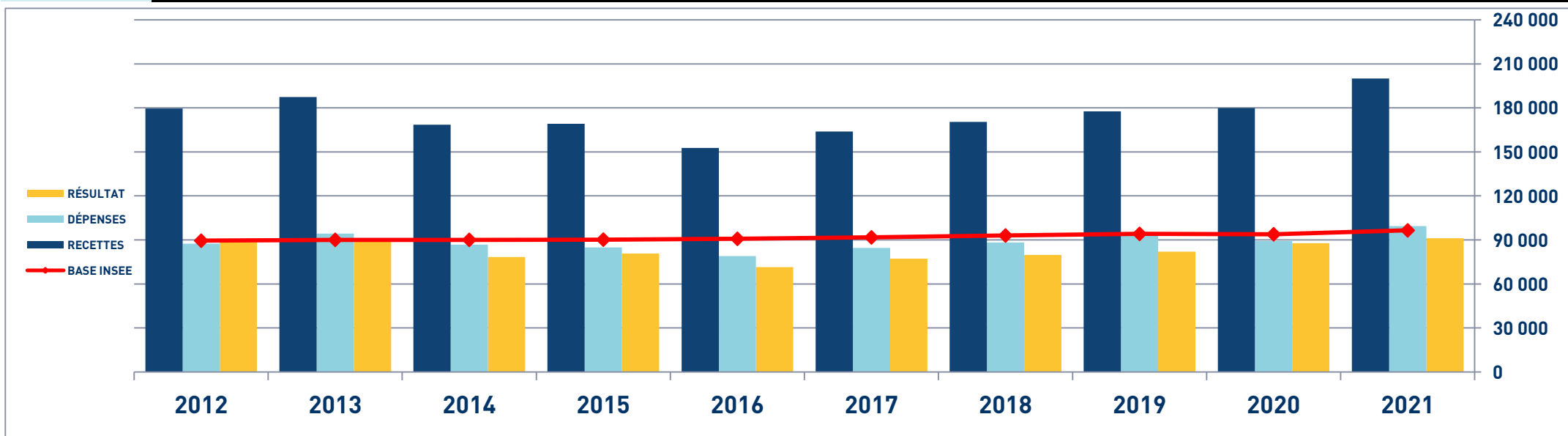
STATISTIQUES PAR TRANCHES DE RECETTES – MEDECIN DERMATOLOGUE

 2021		Tranche n° 1		Tranche n° 2	
		de 0 € à 182 857 €		de 182 858 € à 522 010 €	
		24 Adhérents		21 Adhérents	
RECETTES	Recettes encaissées	122 819	108,77 %	302 887	101,37 %
	A déduire : Débours payés				
	Honoraires rétrocedés	9 906	8,77 %	4 089	1,37 %
	Montant net des Recettes	112 913	100,00 %	298 799	100,00 %
	Produits financiers			1	
Gains divers	4 610	4,08 %	2 777	0,93 %	
TOTAL RECETTES		117 523	104,08 %	301 576	100,93 %
DÉPENSES	Achats	2 863	2,54 %	11 758	3,94 %
	Salaires nets	2 837	2,51 %	17 730	5,93 %
	Charges sociales sur salaires	1 693	1,50 %	9 003	3,01 %
	Taxe sur la Valeur Ajoutée				
	Contrib. Économique Territoriale	570	0,50 %	710	0,24 %
	Autres impôts	421	0,37 %	3 036	1,02 %
	CSG déductible	4 342	3,85 %	9 625	3,22 %
	Loyers et charges locatives	9 825	8,70 %	18 662	6,25 %
	Location de matériel et mobilier	2 508	2,22 %	5 196	1,74 %
	- Entretien et réparations	1 733	1,53 %	6 289	2,10 %
	- Personnel intérimaire	856	0,76 %	950	0,32 %
	- Petit outillage	604	0,53 %	1 791	0,60 %
	- Chauffage, eau, gaz, électricité	735	0,65 %	1 569	0,53 %
	- Honoraires non rétrocedés	3 010	2,67 %	5 051	1,69 %
	- Primes d'assurances	981	0,87 %	2 091	0,70 %
	TOTAL T.F.S.E.	7 918	7,01 %	17 742	5,94 %
	- Frais de véhicules	1 112	0,98 %	4 253	1,42 %
	- Autres frais de déplacements	236	0,21 %	485	0,16 %
	TOTAL TRANSPORTS ET DÉPLACEMENTS	1 347	1,19 %	4 737	1,59 %
	- Charges sociales Obligatoires	11 702	10,36 %	30 939	10,35 %
	- Charges sociales Facultatives Madelin	3 303	2,93 %	10 548	3,53 %
	- Charges sociales Facultatives NPER	473	0,42 %	756	0,25 %
	CHARGES SOCIALES PERSONNELLES	15 478	13,71 %	42 244	14,14 %
- Frais de réception, représentation, congrès	307	0,27 %	1 169	0,39 %	
- Fournitures de bureau, documentation, ...	1 899	1,68 %	3 942	1,32 %	
- Frais d'actes et contentieux	195	0,17 %	13		
- Cotisations syndicales et professionnelles	800	0,71 %	1 010	0,34 %	
- Autres frais divers de gestion	1 449	1,28 %	2 186	0,73 %	
TOTAL FRAIS DIVERS DE GESTION	4 651	4,12 %	8 321	2,78 %	
Frais financiers	226	0,20 %	946	0,32 %	
Pertes diverses			9		
TOTAL DÉPENSES	54 681	48,43 %	149 723	50,11 %	
RÉSULTAT	Excédent	62 842	55,66 %	151 853	50,82 %
	Plus-values à court terme			95	0,03 %
	Divers à réintégrer	517	0,46 %	1 454	0,49 %
	Bénéfice SCM			4	
	Frais d'établissement	40	0,04 %		
	Dotations aux amortissements	2 343	2,08 %	4 381	1,47 %
	Moins-values à court terme	253	0,22 %	87	0,03 %
	Divers à déduire	2 153	1,91 %	19 772	6,62 %
	Déficit SCM	199	0,18 %		
	RÉSULTAT	58 370	51,69 %	129 166	43,23 %
Kilométrage moyen	2 316 km		6 753 km		

MÉDECIN DERMATOLOGUE - ÉVOLUTION SUR 10 ANS

En €URO

Année	2012	% Var.	2013	% Var.	2014	% Var.	2015	% Var.	2016	% Var.	2017	% Var.	2018	% Var.	2019	% Var.	2020	% Var.	2021
Nb Adhérents	41	12/13	42	13/14	48	14/15	49	15/16	52	16/17	51	17/18	48	18/19	44	19/20	48	20/21	44
RECETTES NETTES	179 624	4,35	187 441	-10,05	168 609	0,38	169 252	-9,81	152 655	7,39	163 934	4,02	170 528	4,18	177 653	1,23	179 830	11,24	200 042
Ch. de personnel	14 083		15 936		12 788		11 547		11 188		10 735		12 252		13 711		12 557		15 036
Impôts et Taxes	7 364		7 304		8 171		7 929		6 451		7 073		9 350		9 761		8 701		9 132
Locations	14 692		15 939		14 504		14 662		15 876		16 745		17 320		16 570		17 955		17 775
Transport et Dépl.	3 885		3 743		3 314		3 034		2 889		3 195		3 061		3 590		2 783		2 980
Ch. Soc. Perso.	24 506		26 265		25 401		25 981		23 959		25 640		23 979		26 920		23 312		27 971
Autres Charges	22 955		25 165		22 550		21 659		18 606		21 216		22 210		23 853		23 897		26 550
TOTAL DÉPENSES	87 485	7,85	94 352	-8,08	86 728	-2,21	84 812	-6,89	78 969	7,14	84 604	4,22	88 172	7,07	94 405	-5,51	89 205	11,48	99 444
RÉSULTAT NET	88 373	1,50	89 703	-12,69	78 324	3,12	80 771	-11,65	71 358	8,07	77 119	3,51	79 824	2,80	82 056	6,86	87 682	3,83	91 042

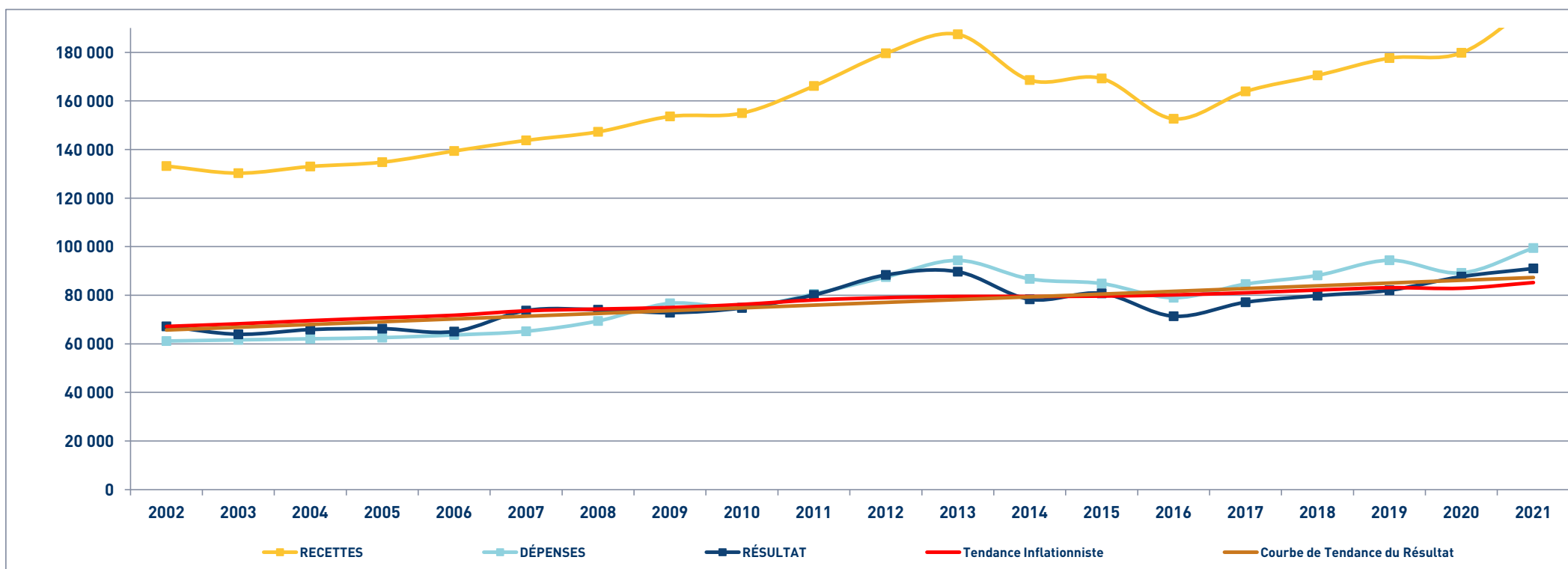


MÉDECIN DERMATOLOGUE

SYNTHÈSE DES 20 DERNIÈRES ANNÉES

en euros

ANNÉES :	2002	2003	2004	2005	2006	2007	2008	2009	2010	2011	2012	2013	2014	2015	2016	2017	2018	2019	2020	2021
RECETTES	133 195	130 267	133 011	134 791	139 392	143 766	147 292	153 631	155 002	166 159	179 624	187 441	168 609	169 252	152 655	163 934	170 528	177 653	179 830	200 042
DÉPENSES	61 142	61 620	62 060	62 543	63 645	65 157	69 405	76 671	74 972	80 536	87 485	94 352	86 728	84 812	78 969	84 604	88 172	94 405	89 205	99 444
RÉSULTAT	67 179	63 904	65 840	66 229	65 041	73 687	74 044	72 809	74 763	80 134	88 373	89 703	78 324	80 771	71 358	77 119	79 824	82 056	87 682	91 042



Sources : ARCOLIB

© ARCOLIB - 2022 - 02 23 300 600