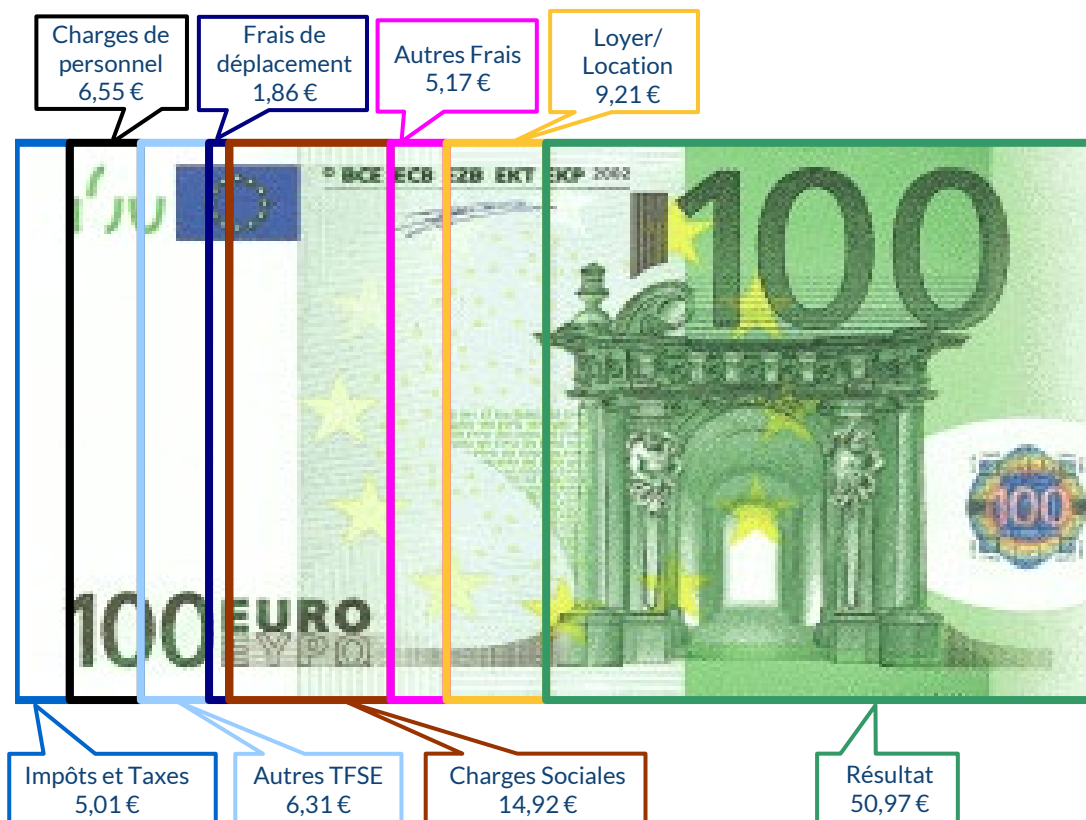
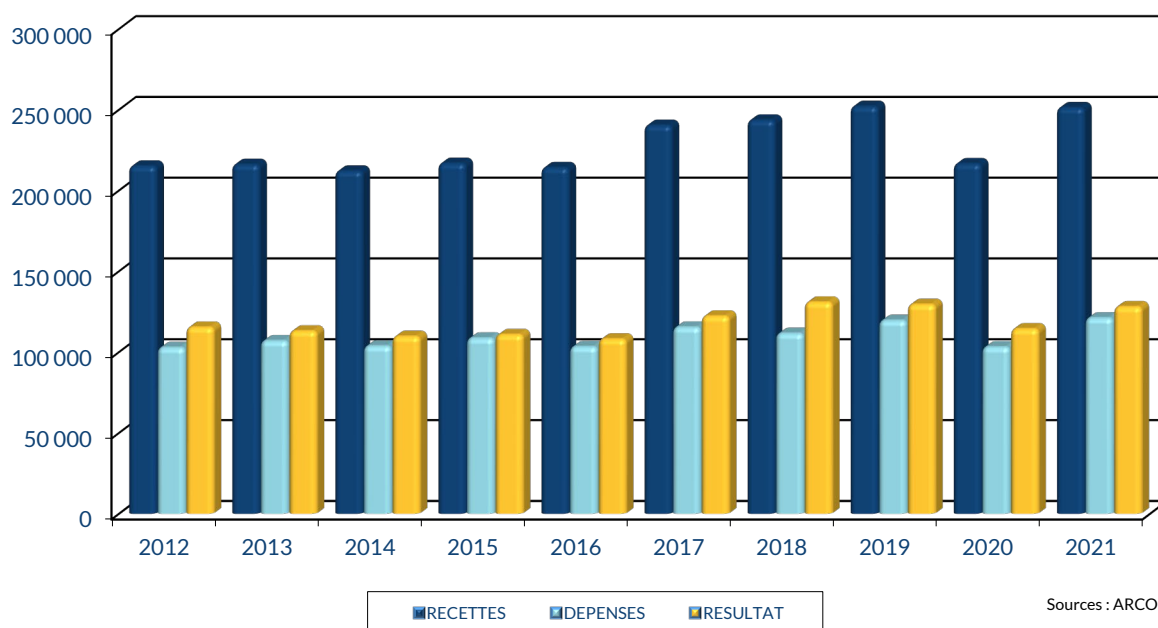


UTILISATION DE 100 € DE RECETTES EN 2021



ÉVOLUTION DE LA PROFESSION SUR 10 ANS



RENNES

8 place du Colombier
BP 40415
35 004 RENNES Cedex

VANNES

1 rue Anita Conti
56 000 VANNES

PARIS

15 avenue Trudaine
75 009 PARIS

☎ : 02 23 300 600 - @ : contact@arcolib.fr

pour AJ **1 2** mois

1		NOM ET PRENOMS OU DÉNOMINATION										CHIRURGIEN					
Nature de l'activité (1)		135 Adhérents										Code activité pour les praticiens médicaux					
N° SIRET												si exercice en société (2)		AV	Nombre d'associés		AS
Résultat déterminé (2)		d'après les règles « recettes-dépenses »					AK	d'après les règles « créances-dettes »					AL				
Comptabilité tenue (2) :		Hors taxe	CV	<input checked="" type="checkbox"/>	Taxe incluse	CW	Non assujetti à la TVA					AT	<input checked="" type="checkbox"/>				
Si vous êtes adhérent d'un organisme agréé (association ou organisme mixte) ou client d'un viseur fiscal		AM	Année d'adhésion					Nombre de salariés		AP			Salaires nets perçus		AR		
Montant des immobilisations (report du total des bases amortissables hors TVA déductible de la col.4 du tableau I de la déclaration n° 2035)												DA					
R E C E T T E S	1	Recettes encaissées y compris les remboursements de frais (1)										AA	251 685	100,15 %			
	2	À déduire Débours payés pour le compte des clients (2)										AB					
	3	Honoraires rétrocedés (dont suppléments rétrocedés) (3)										AC	378	0,15 %			
	4	Montant net des recettes										AD	251 307	100,00 %			
	5	Produits financiers (4)										AE	2				
	6	Gains divers (5)										AF	6 958	2,77 %			
	7	TOTAL (ligne 4 à 6)										AG	258 267	102,77 %			
D É P E N S E S P R O F E S S I O N N E L L E S	8	Achats (6)										BA	2 711	1,08 %			
	9	Frais de personnel		Salaires nets et avantages en nature (7)								BB	10 089	4,01 %			
	10			Charges sociales sur salaires (parts patronale et ouvrière)								BC	6 368	2,53 %			
	11			Taxe sur la valeur ajoutée								BD					
	12	Impôts et taxes (8)		Contribution économique territoriale								JY	650	0,26 %			
	13			Autres impôts								BS	2 517	1,00 %			
	14			(9) Contribution sociale généralisée déductible								BV	9 414	3,75 %			
	15	Loyer et charges locatives										BF	9 022	3,59 %			
	16	Location de matériel et de mobilier – dont redevances de collaboration (10)							BW				BG	14 135	5,62 %		
	17	Entretien et réparations															
	18	Personnel intérimaire															
	19	Petit outillage (11)															
	20	Chauffage, eau, gaz, électricité															
	21	Honoraires ne constituant pas les rétrocessions (11)															
	22	Primes d'assurances															
	23	Frais de véhicules (12)															
		(cocher la case si évaluation forfaitaire) ...															
	24	Autres frais de déplacements (voyages...)...															
	25	Charges sociales personnelles (13)		dont obligatoires				BT	30 851								
				dont cotisations facultatives Madelin		BZ	4 753		dont facultatives aux nouveaux plans d'épargne retraite		BU	1 884					
26	Frais de réception, de représentation et de congrès																
27	Fournitures de bureau, frais de documentation, de correspondance et de téléphone																
28	Frais d'actes et de contentieux																
29	Cotisations syndicales et professionnelles										BY	1 015		0,40 %			
30	Autres frais divers de gestion																
31	Frais financiers (14)										BN	373	0,15 %				
32	Pertes diverses (15)										BP	162	0,06 %				
33	TOTAL (lignes 8 à 32)										BR	121 222	48,24 %				

NOM ET PRENOMS OU DÉNOMINATION **CHIRURGIEN**

N° SIRET

135 Adhérents

DÉTERMINATION DU RÉSULTAT	4	34	Excédent (ligne 7 – ligne 33)					CA	137 045	54,53 %	
		35	Plus-values à court terme (16)					CB	205	0,08 %	
		36	Divers à réintégrer (17)					CC	1 150	0,46 %	
		37	Bénéfice Société civile de moyen (18)					CD			
		38	TOTAL (ligne 34 à 37)					CE	138 401	55,07 %	
		39	Insuffisance (ligne 33 – ligne 7)					CF			
		40	Frais d'établissement (19)					CG			
		41	Dotation aux amortissements (20)					CH	1 647	0,66 %	
			dont amortissement des éléments incorporels du fonds qui sont indissociables (art. 39, 1 – 2°, al. 3)					BE			
		42	Moins-value à court terme					CK	39	0,02 %	
		43	Divers à déduire (21)	dont exonération sur le bénéfice « zone franche urbaine territoire entrepreneur »	CS	2 099	dont l'abondement sur l'épargne salariale	CT	646	CL	7 964 3,17 %
				dont exonération sur le bénéfice « entreprise nouvelle »	AW	2 582	dont exonération sur le bénéfice « jeunes artistes »	CO			
				dont exonération « jeunes entreprises innovantes »	CU		dont déductions « médecins conventionnés de secteur I »	CQ	945		
				dont exonération médecins « zones déficitaires en offre de soins »	CI	37	dont aides Fonds de solidarité Covid	CJ			
	44	Déficit Société civile de moyens (18)					CM	661	0,26 %		
	45	TOTAL (lignes 39 à 44)					CN	10 311	4,10 %		
	46	Bénéfice (ligne 38 – ligne 45)					CP	128 090	50,97 %		
	47	Déficit (ligne 45 – ligne 38)					CR				
5	Taxe sur la valeur ajoutée		Montant de la TVA afférente aux recettes brutes :					CX			
			Montant de la TVA afférente aux achats (biens et services autres qu'immobilisations) :					CY			
			dont montant de la TVA afférente aux honoraires rétrocedés :					CZ			
6	Contribution économique territoriale (23)		Recettes provenant d'activités exonérées à titre permanent :					AU			
7	Barèmes kilométriques (évaluation forfaitaire des frais de transport : autos et/ou motos) (B) et (12) (1) Type : T (véhicule de tourisme ; M (Moto) ; V (Vélocycle, scooter) ; (2) mettre une croix dans la colonne ; (3) indiquer : thermique, à hydrogène, hybride, électrique ; (4) indiquer : diesel, super sans plomb, GPL.										
	Désignation des véhicules :		Puissance fiscale	Barème BNC (2)	Barème BIC (2)	Motorisation (3)	Type de carburant (4)	Kilométrage professionnel	Indemnités kilométriques déductibles	Amortissements pratiqués à réintégrer (si véhicules inscrits au registre des immobilisations)	
	Modèle(s)	Type (1)									
				X				9 789			
	Frais réels non couverts par les barèmes kilométriques ----->										
	Total A à reporter ligne 23 de l'annexe 2035 A ; total B à reporter au cadre B de la page 2 de la déclaration 2035								A		B

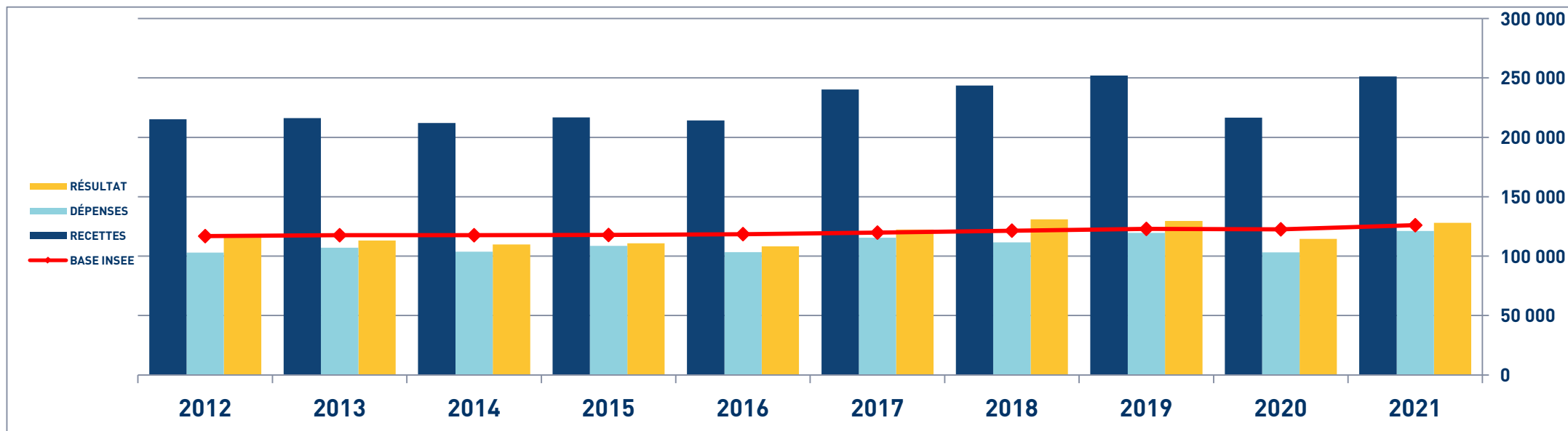
STATISTIQUES PAR TRANCHES DE RECETTES - CHIRURGIEN

<div style="text-align: right;"> 2021 </div>		Tranche n° 1		Tranche n° 2		Tranche n° 3		Tranche n° 4		Tranche n° 5	
		de 0 € à 93 153 €		de 93 154 € à 167 545 €		de 167 546 € à 254 144 €		de 254 145 € à 420 279 €		de 420 280 € à 983 543 €	
		29 Adhérents		28 Adhérents		28 Adhérents		28 Adhérents		26 Adhérents	
RECETTES	Recettes encaissées	60 121	100,00 %	132 677	100,00 %	202 662	100,00 %	317 069	100,01 %	573 142	100,34 %
	A déduire : Débours payés							18	0,01 %	1 941	0,34 %
	Honoraires rétrocedés										
	Montant net des Recettes	60 121	100,00 %	132 677	100,00 %	202 662	100,00 %	317 050	100,00 %	571 201	100,00 %
	Produits financiers			4		2		3		1	
Gains divers	8 847	14,72 %	1 198	0,90 %	7 050	3,48 %	8 703	2,74 %	8 120	1,42 %	
TOTAL RECETTES		68 968	114,72 %	133 880	100,91 %	209 713	103,48 %	325 756	102,75 %	579 322	101,42 %
DÉPENSES	Achats	60	0,10 %	1 140	0,86 %	3 052	1,51 %	5 396	1,70 %	3 710	0,65 %
	Salaires nets	807	1,34 %	687	0,52 %	4 219	2,08 %	14 543	4,59 %	32 309	5,66 %
	Charges sociales sur salaires	333	0,55 %	301	0,23 %	2 159	1,07 %	9 298	2,93 %	21 184	3,71 %
	Taxe sur la Valeur Ajoutée										
	Contrib. Économique Territoriale	412	0,69 %	512	0,39 %	610	0,30 %	653	0,21 %	1 095	0,19 %
	Autres impôts	286	0,48 %	1 236	0,93 %	3 083	1,52 %	3 289	1,04 %	5 164	0,90 %
	CSG déductible	1 953	3,25 %	4 638	3,50 %	6 214	3,07 %	13 832	4,36 %	21 917	3,84 %
	Loyers et charges locatives	3 243	5,39 %	8 138	6,13 %	7 852	3,87 %	12 186	3,84 %	13 624	2,39 %
	Location de matériel et mobilier	3 703	6,16 %	11 309	8,52 %	22 714	11,21 %	15 057	4,75 %	17 650	3,09 %
	- Entretien et réparations	468	0,78 %	454	0,34 %	636	0,31 %	1 760	0,56 %	2 570	0,45 %
	- Personnel intérimaire	59	0,10 %	134	0,10 %	422	0,21 %	1 518	0,48 %	1 834	0,32 %
	- Petit outillage	562	0,93 %	309	0,23 %	730	0,36 %	533	0,17 %	1 196	0,21 %
	- Chauffage, eau, gaz, électricité	78	0,13 %	54	0,04 %	22	0,01 %	690	0,22 %	60	0,01 %
	- Honoraires non rétrocedés	2 025	3,37 %	3 010	2,27 %	3 443	1,70 %	3 244	1,02 %	19 682	3,45 %
	- Primes d'assurances	3 306	5,50 %	4 460	3,36 %	6 245	3,08 %	10 397	3,28 %	12 460	2,18 %
	TOTAL TRAVAUX, FOURNITURES & SERVICES EXTÉRIEURS	6 497	10,81 %	8 421	6,35 %	11 497	5,67 %	18 143	5,72 %	37 803	6,62 %
	- Frais de véhicules	2 332	3,88 %	2 792	2,10 %	3 448	1,70 %	3 540	1,12 %	5 402	0,95 %
	- Autres frais de déplacements	1 453	2,42 %	1 081	0,81 %	525	0,26 %	686	0,22 %	2 454	0,43 %
	TOTAL TRANSPORTS ET DÉPLACEMENTS	3 785	6,30 %	3 874	2,92 %	3 972	1,96 %	4 227	1,33 %	7 856	1,38 %
	- Charges sociales Obligatoires	9 884	16,44 %	17 709	13,35 %	27 524	13,58 %	41 645	13,14 %	61 054	10,69 %
	- Charges sociales Facultatives Madelin	661	1,10 %	4 020	3,03 %	2 805	1,38 %	3 797	1,20 %	12 749	2,23 %
	- Charges sociales Facultatives NPER	114	0,19 %	435	0,33 %	107	0,05 %	1 526	0,48 %	7 427	1,30 %
	CHARGES SOCIALES PERSONNELLES	10 658	17,73 %	22 164	16,71 %	30 436	15,02 %	46 968	14,81 %	81 230	14,22 %
- Frais de réception, représentation, congrès	496	0,83 %	1 030	0,78 %	1 620	0,80 %	1 263	0,40 %	1 685	0,29 %	
- Fournitures de bureau, documentation, ...	721	1,20 %	1 324	1,00 %	1 464	0,72 %	2 168	0,68 %	3 708	0,65 %	
- Frais d'actes et contentieux	5	0,01 %	8	0,01 %	6	0,00 %	35	0,01 %	7	0,00 %	
- Cotisations syndicales et professionnelles	1 159	1,93 %	884	0,67 %	918	0,45 %	856	0,27 %	1 227	0,21 %	
- Autres frais divers de gestion	2 013	3,35 %	2 374	1,79 %	1 168	0,58 %	1 320	0,42 %	12 199	2,14 %	
TOTAL FRAIS DIVERS DE GESTION	4 395	7,31 %	5 619	4,24 %	5 177	2,55 %	5 644	1,78 %	18 826	3,30 %	
Frais financiers	108	0,18 %	369	0,28 %	245	0,12 %	380	0,12 %	817	0,14 %	
Pertes diverses	137	0,23 %	145	0,11 %	3	0,00 %	358	0,11 %	145	0,03 %	
TOTAL DÉPENSES		36 379	60,51 %	68 555	51,67 %	101 233	49,95 %	149 974	47,30 %	263 332	46,10 %
RÉSULTAT	Excédent	32 588	54,20 %	65 325	49,24 %	108 480	53,53 %	175 783	55,44 %	315 990	55,32 %
	Plus-values à court terme									1 063	0,19 %
	Divers à réintégrer	762	1,27 %	931	0,70 %	972	0,48 %	628	0,20 %	2 398	0,42 %
	Bénéfice SCM	1									
	Frais d'établissement										
	Dotations aux amortissements	727	1,21 %	783	0,59 %	1 694	0,84 %	1 720	0,54 %	3 490	0,61 %
	Moins-values à court terme			13	0,01 %	143	0,07 %	34	0,01 %	34	0,01 %
Divers à déduire	795	1,32 %	2 428	1,83 %	14 081	6,95 %	5 077	1,60 %	17 487	3,06 %	
Déficit SCM			427	0,32 %	429	0,21 %	26	0,01 %	2 944	0,52 %	
RÉSULTAT		31 829	52,94 %	62 605	47,19 %	93 104	45,94 %	169 587	53,49 %	295 495	51,73 %
Kilométrage moyen		7 311 km		7 475 km		9 514 km		8 516 km		16 947 km	

CHIRURGIEN - ÉVOLUTION SUR 10 ANS

En eUROS

Année	2012	% Var.	2013	% Var.	2014	% Var.	2015	% Var.	2016	% Var.	2017	% Var.	2018	% Var.	2019	% Var.	2020	% Var.	2021
Nb Adhérents	82	12/13	86	13/14	99	14/15	120	15/16	150	16/17	144	17/18	142	18/19	146	19/20	140	20/21	135
RECETTES NETTES	215 143	0,48	216 165	-1,90	212 060	2,25	216 831	-1,22	214 178	12,23	240 368	1,33	243 574	3,50	252 105	-14,09	216 589	16,03	251 307
Ch. de Personnel	18 054		18 242		18 525		17 895		15 514		16 731		17 553		16 232		14 469		16 457
Impôts et Taxes	8 403		9 228		8 983		8 763		8 654		10 688		12 646		13 484		11 173		12 581
Transport et Dépl.	5 783		5 575		5 263		4 957		4 741		5 487		5 093		4 749		3 839		4 676
Ch. Soc. Perso.	28 371		31 411		31 119		30 062		30 704		34 430		32 806		35 075		31 192		37 488
Autres Charges	42 274		42 604		39 933		47 030		43 771		48 154		43 544		50 118		42 550		50 020
TOTAL DÉPENSES	102 885	4,06	107 060	-3,02	103 823	4,70	108 707	-4,90	103 384	11,71	115 490	-3,33	111 642	7,18	119 658	-13,73	103 223	17,44	121 222
RÉSULTAT NET	115 435	-2,01	113 113	-2,97	109 757	1,03	110 883	-2,46	108 153	13,10	122 320	7,04	130 931	-1,07	129 524	-11,67	114 413	11,95	128 090

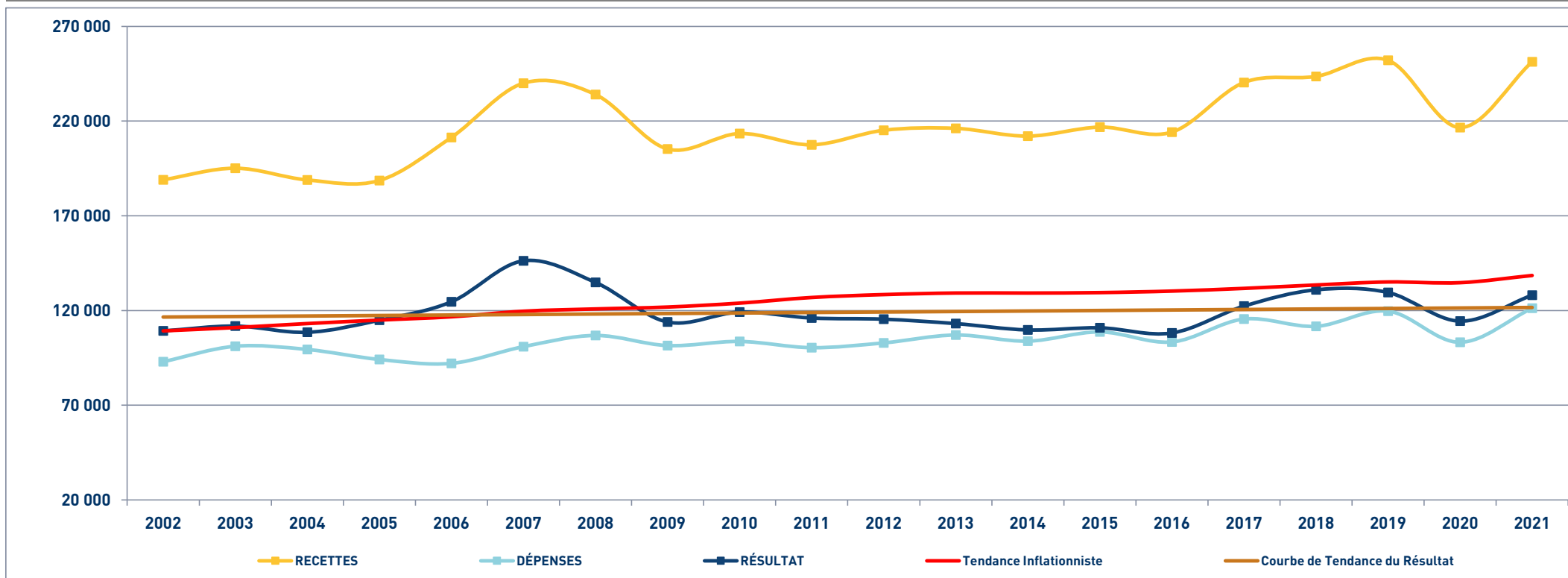


CHIRURGIEN

SYNTHÈSE DES 20 DERNIÈRES ANNÉES

en euros

ANNÉES :	2002	2003	2004	2005	2006	2007	2008	2009	2010	2011	2012	2013	2014	2015	2016	2017	2018	2019	2020	2021
RECETTES	188 993	195 113	188 931	188 608	211 356	239 995	234 029	205 269	213 434	207 470	215 143	216 165	212 060	216 831	214 178	240 368	243 574	252 105	216 589	251 307
DÉPENSES	92 949	101 119	99 421	94 147	92 074	100 899	106 820	101 481	103 660	100 374	102 885	107 060	103 823	108 707	103 384	115 490	111 642	119 658	103 223	121 222
RÉSULTAT	109 246	111 801	108 522	114 887	124 596	146 227	134 845	113 951	119 170	116 051	115 435	113 113	109 757	110 883	108 153	122 320	130 931	129 524	114 413	128 090



Sources : ARCOLIB

© ARCOLIB - 2022 - 02 23 300 600