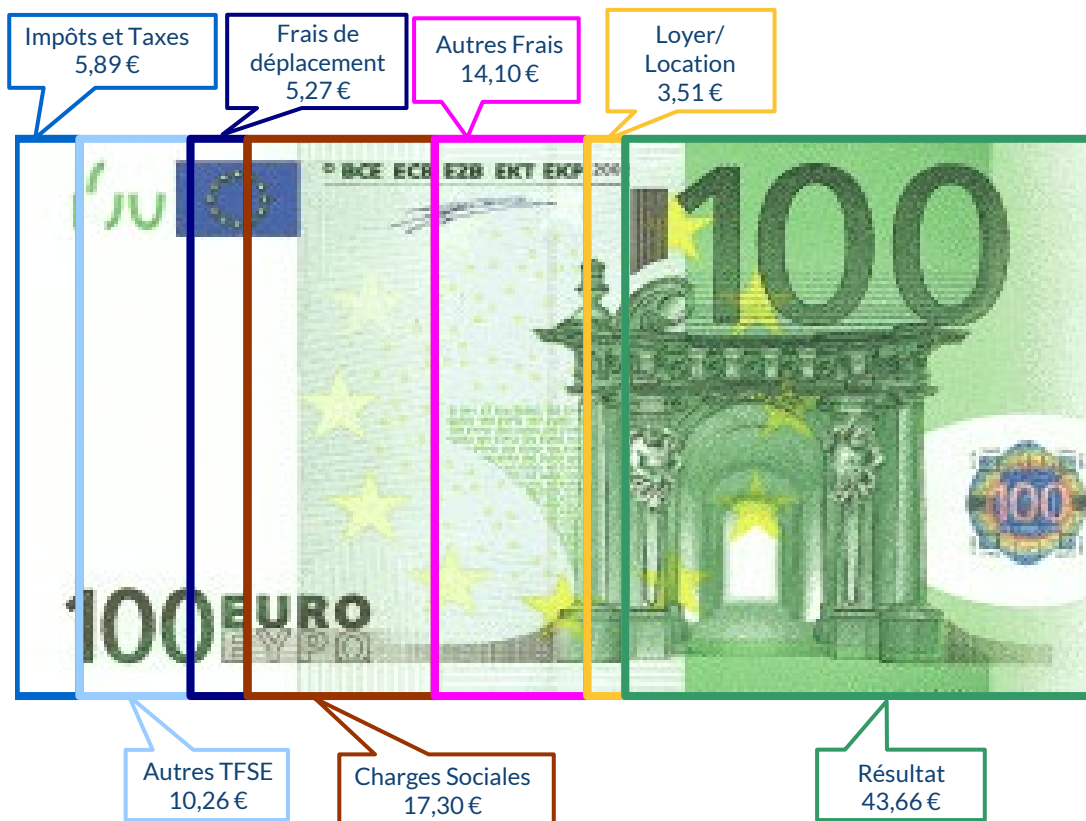
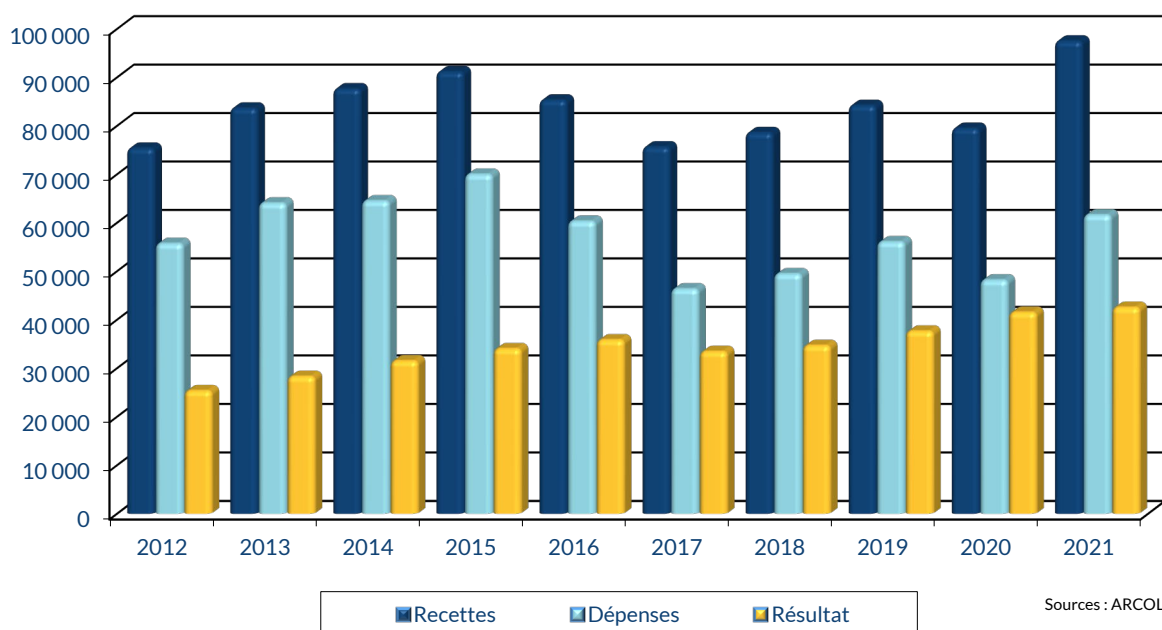


UTILISATION DE 100 € DE RECETTES EN 2021



ÉVOLUTION DE LA PROFESSION SUR 10 ANS



RENNES
8 place du Colombier
BP 40415
35 004 RENNES Cedex

VANNES
1 rue Anita Conti
56 000 VANNES

PARIS
15 avenue Trudaine
75 009 PARIS

☎ : 02 23 300 600 – @ : contact@arcolib.fr

pour AJ **1 2** mois

1		NOM ET PRENOMS OU DÉNOMINATION		BUREAU D'ETUDE														
Nature de l'activité (1)		27 Adhérents										Code activité pour les praticiens médicaux						
N° SIRET												si exercice en société (2)		AV	Nombre d'associés		AS	
Résultat déterminé (2)		d'après les règles « recettes-dépenses »				AK	d'après les règles « créances-dettes »				AL							
Comptabilité tenue (2) :		Hors taxe	CV	<input checked="" type="checkbox"/>	Taxe incluse	CW	Non assujetti à la TVA				AT							
Si vous êtes adhérent d'un organisme agréé (association ou organisme mixte) ou client d'un viseur fiscal		AM	<input checked="" type="checkbox"/>	Année d'adhésion			Nombre de salariés		AP		Salaires nets perçus		AR					
Montant des immobilisations (report du total des bases amortissables hors TVA déductible de la col.4 du tableau I de la déclaration n° 2035)												DA						
R E C E T T E S	1	Recettes encaissées y compris les remboursements de frais (1)										AA	97 609	100,08 %				
	2	Débours payés pour le compte des clients (2)										AB						
	3	À déduire Honoraires rétrocedés (dont suppléments rétrocedés) (3)										AC	76	0,08 %				
	4	Montant net des recettes										AD	97 533	100,00 %				
	5	Produits financiers (4)										AE	7	0,01 %				
	6	Gains divers (5)										AF	1 738	1,78 %				
	7	TOTAL (ligne 4 à 6)										AG	99 277	101,79 %				
D É P E N S E S P R O F E S S I O N N E L L E S	8	Achats (6)										BA	2 394	2,45 %				
	9	Frais de personnel		Salaires nets et avantages en nature (7)								BB	9 506	9,75 %				
	10			Charges sociales sur salaires (parts patronale et ouvrière)								BC	2 480	2,54 %				
	11			Taxe sur la valeur ajoutée								BD						
	12	Impôts et taxes (8)		Contribution économique territoriale								JY	443	0,45 %				
	13			Autres impôts								BS	1 605	1,65 %				
	14			(9) Contribution sociale généralisée déductible								BV	3 697	3,79 %				
	15			Loyer et charges locatives								BF	2 668	2,74 %				
	16			Location de matériel et de mobilier – dont redevances de collaboration (10)				BW					BG	757	0,78 %			
	17			Entretien et réparations				1 089 1,12 %										
	18			Personnel intérimaire				33 0,03 %										
	19			Petit outillage (11)				755 0,77 %										
	20			Chauffage, eau, gaz, électricité				562 0,58 %										
	21			Honoraires ne constituant pas les rétrocessions (11)				2 894 2,97 %										
	22			Primes d'assurances				4 676 4,79 %										
	23			Frais de véhicules (12)				4 694 4,81 %										
				(cocher la case si évaluation forfaitaire) ...														
	24			Autres frais de déplacements (voyages...)...				445 0,46 %										
	25	Charges sociales personnelles (13)		dont obligatoires				BT	14 427									
				dont cotisations facultatives Madelin		BZ	2 174		dont facultatives aux nouveaux plans d'épargne retraite		BU	277		BK 16 878 17,30 %				
26			Frais de réception, de représentation et de congrès				566 0,58 %											
27			Fournitures de bureau, frais de documentation, de correspondance et de téléphone				2 181 2,24 %											
28			Frais d'actes et de contentieux				34 0,03 %											
29			Cotisations syndicales et professionnelles		BY	220 0,23 %						BM 5 624 5,77 %						
30			Autres frais divers de gestion				2 622 2,69 %											
31			Frais financiers (14)								BN	139	0,14 %					
32			Pertes diverses (15)								BP	313	0,32 %					
33	TOTAL (lignes 8 à 32)										BR	61 655	63,21 %					


NOM ET PRENOMS OU DÉNOMINATION **BUREAU D'ETUDE**

N° SIRET

27 Adhérents

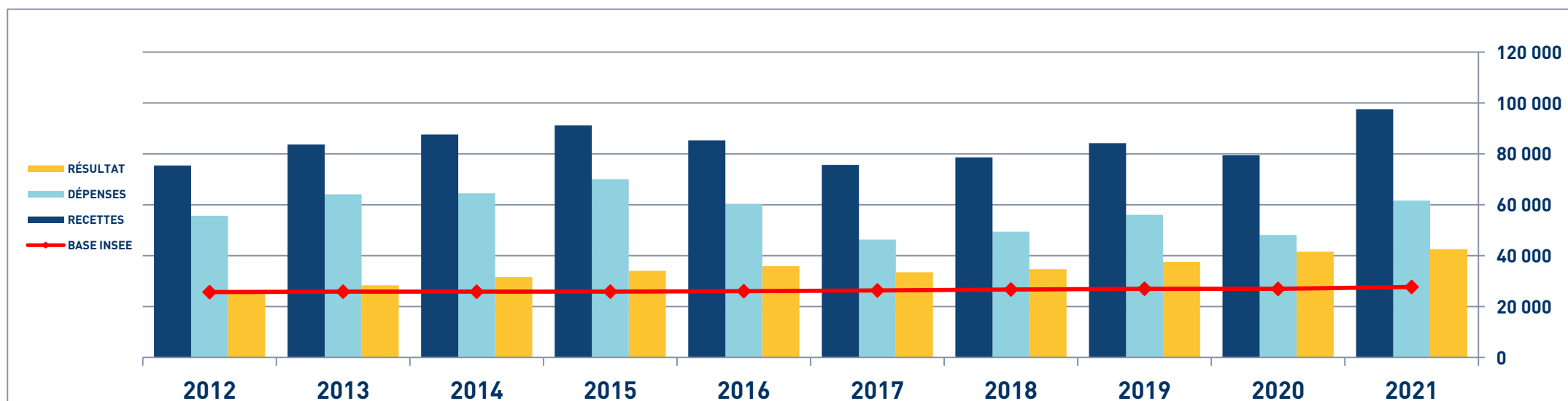
DÉTERMINATION DU RÉSULTAT	4	34	Excédent (ligne 7 – ligne 33)					CA	37 622	38,57 %	
		35	Plus-values à court terme (16)					CB			
		36	Divers à réintégrer (17)					CC	8 571	8,79 %	
		37	Bénéfice Société civile de moyen (18)					CD			
		38	TOTAL (ligne 34 à 37)					CE	46 192	47,36 %	
		39	Insuffisance (ligne 33 – ligne 7)					CF			
		40	Frais d'établissement (19)					CG	13	0,01 %	
		41	Dotation aux amortissements (20)					CH	1 225	1,26 %	
			dont amortissement des éléments incorporels du fonds qui sont indissociables (art. 39, 1 – 2°, al. 3)					BE			
		42	Moins-value à court terme					CK	2		
		43	Divers à déduire (21)	dont exonération sur le bénéfice « zone franche urbaine territoire entrepreneur »	CS		dont l'abondement sur l'épargne salariale	CT		2 371	2,43 %
				dont exonération sur le bénéfice « entreprise nouvelle »	AW	1 706	dont exonération sur le bénéfice « jeunes artistes »	CO			
				dont exonération « jeunes entreprises innovantes »	CU		dont déductions « médecins conventionnés de secteur I »	CQ			
				dont exonération médecins « zones déficitaires en offre de soins »	CI		dont aides Fonds de solidarité Covid	CJ			
	44	Déficit Société civile de moyens (18)					CM				
	45	TOTAL (lignes 39 à 44)					CN	3 610	3,70 %		
	46	Bénéfice (ligne 38 – ligne 45)					CP	42 582	43,66 %		
	47	Déficit (ligne 45 – ligne 38)					CR				
5	Taxe sur la valeur ajoutée		Montant de la TVA afférente aux recettes brutes :				CX	18 391			
			Montant de la TVA afférente aux achats (biens et services autres qu'immobilisations) :				CY	2 512			
			dont montant de la TVA afférente aux honoraires rétrocedés :				CZ	405			
6	Contribution économique territoriale (23)		Recettes provenant d'activités exonérées à titre permanent :				AU				
7	Barèmes kilométriques (évaluation forfaitaire des frais de transport : autos et/ou motos) (B) et (12) (1) Type : T (véhicule de tourisme ; M (Moto) ; V (Vélocycle, scooter) ; (2) mettre une croix dans la colonne ; (3) indiquer : thermique, à hydrogène, hybride, électrique ; (4) indiquer : diesel, super sans plomb, GPL.										
Désignation des véhicules :			Puissance fiscale	Barème BNC (2)	Barème BIC (2)	Motorisation (3)	Type de carburant (4)	Kilométrage professionnel	Indemnités kilométriques déductibles	Amortissements pratiqués à réintégrer (si véhicules inscrits au registre des immobilisations)	
Modèle(s)	Type (1)										
	T			X				11 544			
Frais réels non couverts par les barèmes kilométriques ----->											
Total A à reporter ligne 23 de l'annexe 2035 A ; total B à reporter au cadre B de la page 2 de la déclaration 2035								A		B	

STATISTIQUES PAR TRANCHES DE RECETTES – BUREAU D'ETUDE

 2021		Tranche n° 1		Tranche n° 2	
		de 0 € à 83 976 €		de 83 977 € à 251 930 €	
		15 Adhérents		12 Adhérents	
RECETTES	Recettes encaissées	52 358	100,03 %	154 171	100,10 %
	A déduire : Débours payés				
	Honoraires rétrocedés	17	0,03 %	150	0,10 %
	Montant net des Recettes	52 341	100,00 %	154 021	100,00 %
	Produits financiers	2		13	0,01 %
Gains divers	1 917	3,66 %	1 515	0,98 %	
TOTAL RECETTES		54 260	103,67 %	155 549	100,99 %
DÉPENSES	Achats	302	0,58 %	5 010	3,25 %
	Salaires nets	5 188	9,91 %	14 904	9,68 %
	Charges sociales sur salaires			5 580	3,62 %
	Taxe sur la Valeur Ajoutée				
	Contrib. Économique Territoriale	345	0,66 %	566	0,37 %
	Autres impôts	856	1,64 %	2 542	1,65 %
	CSG déductible	1 594	3,05 %	6 326	4,11 %
	Loyers et charges locatives	1 211	2,31 %	4 490	2,92 %
	Location de matériel et mobilier	953	1,82 %	513	0,33 %
	- Entretien et réparations	952	1,82 %	1 260	0,82 %
	- Personnel intérimaire	60	0,11 %		
	- Petit outillage	822	1,57 %	672	0,44 %
	- Chauffage, eau, gaz, électricité	375	0,72 %	795	0,52 %
	- Honoraires non rétrocedés	1 734	3,31 %	4 343	2,82 %
	- Primes d'assurances	3 266	6,24 %	6 438	4,18 %
	TOTAL T.F.S.E.	7 210	13,78 %	13 509	8,77 %
	- Frais de véhicules	2 583	4,93 %	7 332	4,76 %
	- Autres frais de déplacements	123	0,23 %	848	0,55 %
	TOTAL TRANSPORTS ET DÉPLACEMENTS	2 706	5,17 %	8 180	5,31 %
	- Charges sociales Obligatoires	6 019	11,50 %	24 938	16,19 %
	- Charges sociales Facultatives Madelin	1 429	2,73 %	3 105	2,02 %
	- Charges sociales Facultatives NPER	499	0,95 %		
	CHARGES SOCIALES PERSONNELLES	7 947	15,18 %	28 043	18,21 %
- Frais de réception, représentation, congrès	317	0,61 %	878	0,57 %	
- Fournitures de bureau, documentation, ...	1 515	2,89 %	3 014	1,96 %	
- Frais d'actes et contentieux	52	0,10 %	11	0,01 %	
- Cotisations syndicales et professionnelles	138	0,26 %	322	0,21 %	
- Autres frais divers de gestion	948	1,81 %	4 715	3,06 %	
TOTAL FRAIS DIVERS DE GESTION	2 971	5,68 %	8 940	5,80 %	
Frais financiers	161	0,31 %	112	0,07 %	
Pertes diverses	129	0,25 %	543	0,35 %	
TOTAL DÉPENSES	31 573	60,32 %	99 258	64,44 %	
RÉSULTAT	Excédent	22 687	43,34 %	56 290	36,55 %
	Plus-values à court terme				
	Divers à réintégrer	6 143	11,74 %	11 606	7,54 %
	Bénéfice SCM				
	Frais d'établissement	23	0,04 %		
	Dotation aux amortissements	1 437	2,75 %	959	0,62 %
	Moins-values à court terme			3	
	Divers à déduire	2 001	3,82 %	2 834	1,84 %
	Déficit SCM				
	RÉSULTAT	25 368	48,47 %	64 100	41,62 %
Kilométrage moyen	5 268 km		19 075 km		

En euros

Année	2012	% Var.	2013	% Var.	2014	% Var.	2015	% Var.	2016	% Var.	2017	% Var.	2018	% Var.	2019	% Var.	2020	% Var.	2021
Nb Adhérents	49	12/13	46	13/14	36	14/15	36	15/16	39	16/17	30	17/18	32	18/19	30	19/20	25	20/21	27
RECETTES NETTES	75 412	10,98	83 690	4,76	87 675	4,01	91 193	-6,40	85 360	-11,34	75 676	3,90	78 625	7,14	84 242	-5,61	79 517	22,66	97 533
Ch. de personnel	17 026		18 858		20 451		21 213		18 905		8 054		11 249		12 562		12 614		11 986
Impôts et Taxes	2 221		2 810		2 948		2 926		3 060		2 651		3 412		4 157		2 205		5 745
Locations	2 774		3 671		3 923		3 752		3 789		3 252		3 363		3 530		3 174		3 425
Transport et Dépl.	6 642		7 974		8 007		7 937		6 265		6 388		5 361		5 153		4 776		5 139
Ch. Soc. Perso.	9 734		11 440		11 648		13 323		12 019		10 673		9 037		13 501		8 343		16 878
Autres Charges	17 358		19 354		17 576		20 888		16 316		15 378		17 072		17 200		17 114		18 482
TOTAL DÉPENSES	55 755	14,98	64 107	0,70	64 553	8,50	70 039	-13,83	60 354	-23,13	46 396	6,68	49 494	13,35	56 103	-14,04	48 226	27,85	61 655
RÉSULTAT NET	25 395	11,60	28 340	11,33	31 552	7,93	34 055	5,36	35 880	-6,69	33 480	3,66	34 706	8,58	37 685	10,31	41 570	2,43	42 582



BUREAU D'ÉTUDES

SYNTHÈSE DES 20 DERNIÈRES ANNÉES

en euros

ANNÉES :	2002	2003	2004	2005	2006	2007	2008	2009	2010	2011	2012	2013	2014	2015	2016	2017	2018	2019	2020	2021
RECETTES	98 045	106 948	107 294	110 277	115 611	104 732	95 179	94 189	94 508	90 580	75 412	83 690	87 675	91 193	85 360	75 676	78 625	84 242	79 517	97 533
DÉPENSES	60 965	63 241	69 730	67 172	70 956	64 543	63 337	70 881	66 032	66 633	55 755	64 107	64 553	70 039	60 354	46 396	49 494	56 103	48 226	61 655
RÉSULTAT	36 202	41 248	36 881	41 097	47 757	41 746	33 747	27 174	31 850	29 451	25 395	28 430	31 552	34 055	35 880	33 480	34 706	37 685	41 570	42 582

