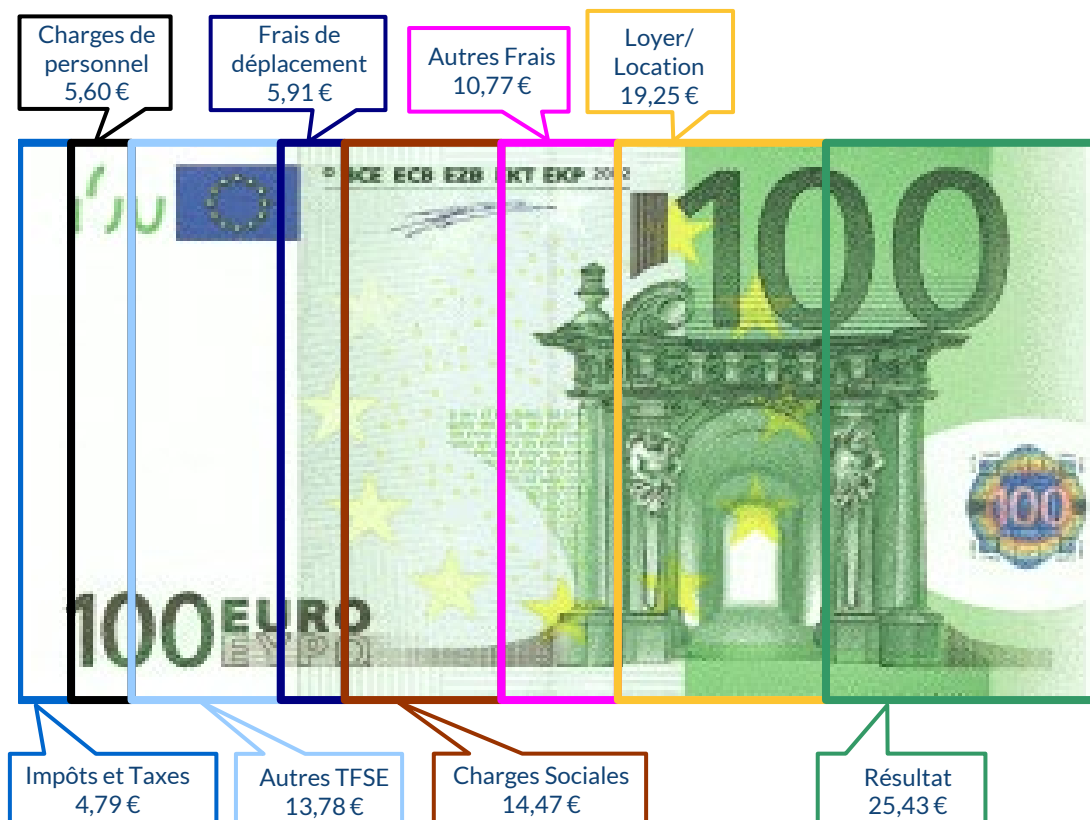
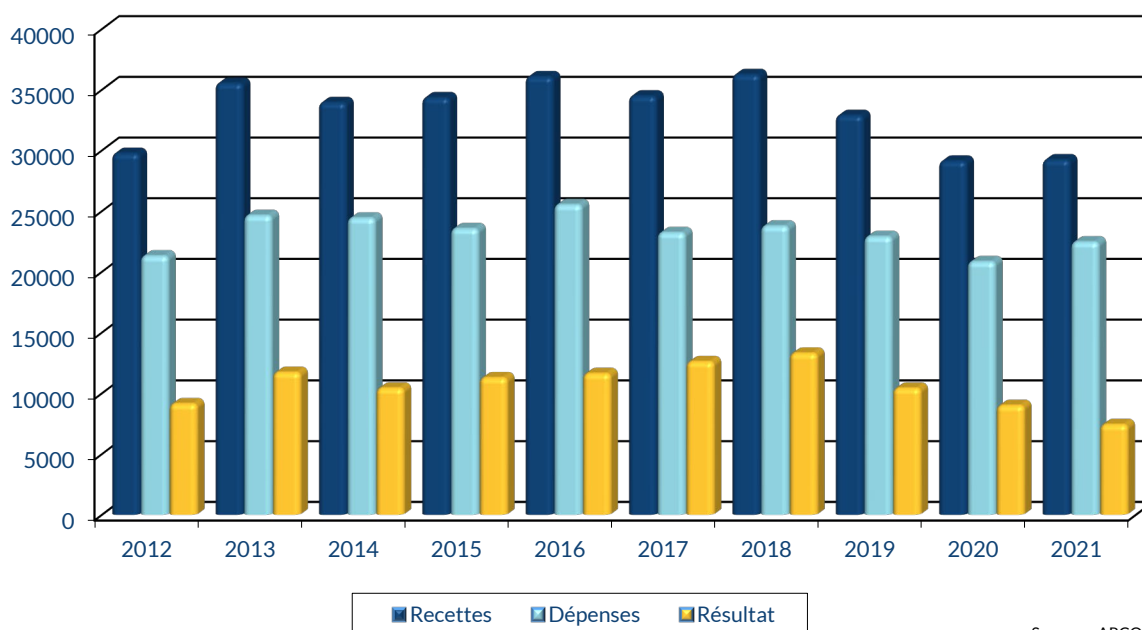


UTILISATION DE 100€ DE RECETTES EN 2021



ÉVOLUTION DE LA PROFESSION SUR 10 ANS



RENNES

8 place du Colombier
BP 40415
35 004 RENNES Cedex

VANNES

1 rue Anita Conti
56 000 VANNES

PARIS

15 avenue Trudaine
75 009 PARIS

☎ : 02 23 300 600 – @ : contact@arcolib.fr

pour AJ **1 2** mois

1		NOM ET PRENOMS OU DÉNOMINATION		AUTRES SOINS CORPORELS											
Nature de l'activité (1)		38 Adhérents										Code activité pour les praticiens médicaux			
N° SIRET												si exercice en société (2)	AV	Nombre d'associés	AS
Résultat déterminé (2)		d'après les règles « recettes-dépenses »				AK	d'après les règles « créances-dettes »				AL				
Comptabilité tenue (2) :		Hors taxe	CV	<input checked="" type="checkbox"/>	Taxe incluse	CW	Non assujetti à la TVA				AT				
Si vous êtes adhérent d'un organisme agréé (association ou organisme mixte) ou client d'un viseur fiscal		AM	<input checked="" type="checkbox"/>	Année d'adhésion			Nombre de salariés	AP			Salaires nets perçus	AR			
Montant des immobilisations (report du total des bases amortissables hors TVA déductible de la col.4 du tableau I de la déclaration n° 2035)						DA									
R E C E T T E S	1	Recettes encaissées y compris les remboursements de frais (1)										AA	29 228	100,00 %	
	2	Débours payés pour le compte des clients (2)										AB			
	3	À déduire Honoraires rétrocedés (dont suppléments rétrocedés) (3)										AC			
	4	Montant net des recettes										AD	29 228	100,00 %	
	5	Produits financiers (4)										AE	4	0,01 %	
	6	Gains divers (5)										AF	2 805	9,60 %	
	7	TOTAL (ligne 4 à 6)										AG	32 038	109,61 %	
D É P E N S E S P R O F E S S I O N N E L L E S	8	Achats (6)										BA	555	1,90 %	
	9	Frais de personnel		Salaires nets et avantages en nature (7)								BB	1 364	4,67 %	
	10			Charges sociales sur salaires (parts patronale et ouvrière)								BC	272	0,93 %	
	11			Taxe sur la valeur ajoutée								BD			
	12	(8)		Contribution économique territoriale								JY	344	1,18 %	
	13			Autres impôts								BS	459	1,57 %	
	14			(9) Contribution sociale généralisée déductible								BV	596	2,04 %	
	15	Loyer et charges locatives										BF	5 447	18,64 %	
	16	Location de matériel et de mobilier – dont redevances de collaboration (10)								BW	BG	178	0,61 %		
	17	Entretien et réparations		494				1,69 %		Total : Travaux, Fournitures et Services Extérieurs					
	18	Personnel intérimaire		11				0,04 %							
	19	Petit outillage (11)		1 043				3,57 %							
	20	Chauffage, eau, gaz, électricité		644				2,20 %							
	21	Honoraires ne constituant pas les rétrocessions (11)		1 371				4,69 %							
	22	Primes d'assurances		463				1,58 %		Total : Transport et déplacements					
	23	Frais de véhicules (12)		1 261				4,31 %							
		(cocher la case si évaluation forfaitaire)		...						BJ					
	24	Autres frais de déplacements (voyages...)		472				1,61 %		1 733				5,93 %	
	25	Charges sociales personnelles (13)		dont obligatoires				BT	3 049				BK	4 228	14,47 %
				dont cotisations facultatives Madelin		BZ	1 123		dont facultatives aux nouveaux plans d'épargne retraite		BU	56			
26	Frais de réception, de représentation et de congrès		744				2,55 %		Total : Frais divers de gestion						
27	Fournitures de bureau, frais de documentation, de correspondance et de téléphone		1 153				3,94 %								
28	Frais d'actes et de contentieux		25				0,09 %								
29	Cotisations syndicales et professionnelles		BY	217		0,74 %									
30	Autres frais divers de gestion		812				2,78 %		BM				2 951	10,10 %	
31	Frais financiers (14)										BN	301	1,03 %		
32	Pertes diverses (15)										BP	6	0,02 %		
33	TOTAL (lignes 8 à 32)										BR	22 462	76,85 %		


NOM ET PRENOMS OU DÉNOMINATION										AUTRES SOINS CORPORELS	
--------------------------------	--	--	--	--	--	--	--	--	--	-------------------------------	--

N° SIRET										
----------	--	--	--	--	--	--	--	--	--	--

38 Adhérents

D É T E R M I N A T I O N D U R É S U L T A T	4	34	Excédent (ligne 7 – ligne 33)							CA	9 575	32,76 %
		35	Plus-values à court terme (16)							CB	32	0,11 %
		36	Divers à réintégrer (17)							CC	1 256	4,30 %
		37	Bénéfice Société civile de moyen (18)							CD		
		38	TOTAL (ligne 34 à 37)							CE	10 864	37,17 %
		39	Insuffisance (ligne 33 – ligne 7)							CF		
		40	Frais d'établissement (19)							CG	10	0,03 %
		41	Dotation aux amortissements (20)							CH	1 514	5,18 %
			dont amortissement des éléments incorporels du fonds qui sont indissociables (art. 39, 1 – 2°, al. 3)							BE		
		42	Moins-value à court terme							CK	12	0,04 %
		43	Divers à déduire (21)	dont exonération sur le bénéfice « zone franche urbaine territoire entrepreneur »	CS		dont l'abondement sur l'épargne salariale	CT		CL	1 895	6,48 %
				dont exonération sur le bénéfice « entreprise nouvelle »	AW		dont exonération sur le bénéfice « jeunes artistes »	CO				
				dont exonération « jeunes entreprises innovantes »	CU		dont déductions « médecins conventionnés de secteur I »	CQ				
				dont exonération médecins « zones déficitaires en offre de soins »	CI		dont aides Fonds de solidarité Covid	CJ				
		44	Déficit Société civile de moyens (18)							CM		
		45	TOTAL (lignes 39 à 44)							CN	3 430	11,74 %
		46	Bénéfice (ligne 38 – ligne 45)							CP	7 433	25,43 %
	47	Déficit (ligne 45 – ligne 38)							CR			
	5	Taxe sur la valeur ajoutée						Montant de la TVA afférente aux recettes brutes :	CX	2 318		
								Montant de la TVA afférente aux achats (biens et services autres qu'immobilisations) :	CY	593		
								dont montant de la TVA afférente aux honoraires rétrocedés :	CZ			
	6	Contribution économique territoriale (23)	Recettes provenant d'activités exonérées à titre permanent :						AU			
	7	Barèmes kilométriques (évaluation forfaitaire des frais de transport : autos et/ou motos) (B) et (12)										
		(1) Type : T (véhicule de tourisme ; M (Moto) ; V (Vélocycle, scooter) ; (2) mettre une croix dans la colonne ; (3) indiquer : thermique, à hydrogène, hybride, électrique ; (4) indiquer : diesel, super sans plomb, GPL.										
	Désignation des véhicules :		Puissance fiscale	Barème BNC (2)	Barème BIC (2)	Motorisation (3)	Type de carburant (4)	Kilométrage professionnel	Indemnités kilométriques déductibles	Amortissements pratiqués à réintégrer (si véhicules inscrits au registre des immobilisations)		
	Modèle(s)	Type (1)										
				X				4 097				
	Frais réels non couverts par les barèmes kilométriques ----->											
	Total A à reporter ligne 23 de l'annexe 2035 A ; total B à reporter au cadre B de la page 2 de la déclaration 2035								A		B	

STATISTIQUES PAR TRANCHES DE RECETTES – AUTRES SOINS CORPORELS

 2021		Tranche n° 1		Tranche n° 2	
		de 0 € à 32 050 €		de 32 051 € à 67 134 €	
		21 Adhérents		18 Adhérents	
RECETTES	Recettes encaissées	16 361	100,00 %	44 396	100,00 %
	A déduire : Débours payés Honoraires rétrocedés				
	Montant net des Recettes	16 361	100,00 %	44 396	100,00 %
	Produits financiers	3 263	19,94 %	9	0,02 %
	Gains divers	2 115	4,76 %	2 115	4,76 %
TOTAL RECETTES		19 625	119,95 %	46 520	104,78 %
DÉPENSES	Achats	272	1,66 %	863	1,94 %
	Salaires nets	714	4,36 %	2 047	4,61 %
	Charges sociales sur salaires	22	0,13 %	549	1,24 %
	Taxe sur la Valeur Ajoutée				
	Contrib. Économique Territoriale	317	1,94 %	376	0,85 %
	Autres impôts	130	0,79 %	823	1,85 %
	CSG déductible	453	2,77 %	819	1,84 %
	Loyers et charges locatives	4 749	29,03 %	6 358	14,32 %
	Location de matériel et mobilier	188	1,15 %	156	0,35 %
	- Entretien et réparations	613	3,75 %	340	0,77 %
	- Personnel intérimaire			23	0,05 %
	- Petit outillage	558	3,41 %	1 624	3,66 %
	- Chauffage, eau, gaz, électricité	587	3,59 %	712	1,60 %
	- Honoraires non rétrocedés	989	6,04 %	1 778	4,00 %
	- Primes d'assurances	407	2,49 %	546	1,23 %
	TOTAL T.F.S.E.	3 155	19,28 %	5 023	11,31 %
	- Frais de véhicules	577	3,53 %	2 018	4,55 %
	- Autres frais de déplacements	193	1,18 %	787	1,77 %
	TOTAL TRANSPORTS ET DÉPLACEMENTS	770	4,71 %	2 805	6,32 %
	- Charges sociales Obligatoires	1 945	11,89 %	4 511	10,16 %
	- Charges sociales Facultatives Madelin	833	5,09 %	1 399	3,15 %
	- Charges sociales Facultatives NPER			119	0,27 %
	CHARGES SOCIALES PERSONNELLES	2 779	16,99 %	6 029	13,58 %
- Frais de réception, représentation, congrès	303	1,85 %	1 218	2,74 %	
- Fournitures de bureau, documentation, ...	1 026	6,27 %	1 324	2,98 %	
- Frais d'actes et contentieux	15	0,09 %	35	0,08 %	
- Cotisations syndicales et professionnelles	215	1,31 %	231	0,52 %	
- Autres frais divers de gestion	795	4,86 %	797	1,80 %	
TOTAL FRAIS DIVERS DE GESTION	2 353	14,38 %	3 607	8,12 %	
Frais financiers	351	2,15 %	227	0,51 %	
Pertes diverses	7	0,04 %	4	0,01 %	
TOTAL DÉPENSES	16 261	99,39 %	29 685	66,86 %	
RÉSULTAT	Excédent	3 364	20,56 %	16 835	37,92 %
	Plus-values à court terme	59	0,36 %		
	Divers à réintégrer	1 022	6,25 %	1 483	3,34 %
	Bénéfice SCM				
	Frais d'établissement	18	0,11 %		
	Dotation aux amortissements	1 658	10,13 %	1 262	2,84 %
	Moins-values à court terme	21	0,13 %		
	Divers à déduire	2 322	14,19 %	1 290	2,91 %
	Déficit SCM				
	RÉSULTAT	425	2,60 %	15 765	35,51 %
Kilométrage moyen	1 438 km		6 716 km		

AUTRES SOINS CORPORELS - ÉVOLUTION SUR 10 ANS

En €URO

Année	2012	% Var.	2013	% Var.	2014	% Var.	2015	% Var.	2016	% Var.	2017	% Var.	2018	% Var.	2019	% Var.	2020	% Var.	2021
Nb Adhérents	34	12/13	26	13/14	28	14/15	34	15/16	38	16/17	40	17/18	38	18/19	39	19/20	39	20/21	38
RECETTES NETTES	29 758	19,42	35 537	-4,48	33 945	1,18	34 346	5,03	36 075	-4,40	34 488	5,11	36 252	-9,30	32 882	-11,44	29 120	0,37	29 228
Impôts et Taxes	1 350		1 427		1 238		1 245		1 327		1 322		1 835		1 605		1 128		1 399
Transport et Dépl.	3 562		4 014		3 103		3 300		2 460		2 423		2 252		2 319		1 992		1 733
Ch. Soc. Perso.	4 703		5 545		5 361		4 441		5 362		5 510		4 806		4 609		3 008		4 228
Autres Charges	11 696		13 661		14 735		14 575		16 388		13 976		14 885		14 372		14 713		15 102
TOTAL DÉPENSES	21 311	15,65	24 647	-0,85	24 437	-3,58	23 561	8,39	25 537	-9,03	23 231	2,35	23 778	-3,67	22 905	-9,01	20 841	7,78	22 462
RÉSULTAT NET	9 144	28,25	11 727	-11,05	10 431	8,18	11 284	3,07	11 630	8,40	12 607	5,52	13 303	-21,68	10 419	-13,62	9 000	-17,41	7 433

