

PROGRAMME DE FORMATIONS

COMPTABILITÉ, FISCALITÉ, GESTION & DROIT

2nd Semestre 2024








SOMMAIRE

→ Modalités d'inscription	3
→ Modalités de participation	4
→ 2023 en quelques chiffres	4
→ Nos formateurs	5

Comptabilité

PARCOURS N°1 : BNC - Comment bien préparer votre déclaration n°2035 ?	6
→ Module n°1 : Recettes / Dépenses 	7
→ Module n°2 : Charges sociales et rémunération 	8
→ Module n°3 : Investissements et amortissements 	9






Fiscalité

→ Opportunité de passage à l'Impôt sur les Sociétés (IS) : Les fondamentaux 	10
→ Exercer une activité libérale en micro-entreprise : ce que vous devez connaître a minima 	11
PARCOURS N°2 : Immobilier	12
→ Module n°1 : Location nue ou location meublée	13
→ Module n°2 : Les spécificités de la location saisonnière	14
→ Module n°3 : SCI / Indivision 	15
→ Module n°4 : SCI : Impôt sur le Revenu ou Impôt sur les Sociétés ? 	16
→ Module n°5 : Les bonnes pratiques de la location meublée de courte durée (Airbnb...) 	17

Droit

→ Le PACS et les régimes matrimoniaux 	18
---	----

Gestion

→ Facturation électronique : Tous concernés ! & les mentions obligatoires des factures	19
→ Indépendants : Optimiser le financement de vos formations	20
→ Optimiser EXCEL avec les trucs et astuces	21
→ EXCEL Perfectionnement	22
→ Optimiser WORD avec les trucs et astuces	23
→ WORD : publipostage et formulaires	24
PARCOURS N°3 : La retraite	25
→ Module n°1 : La retraite : Les régimes obligatoires 	26
→ Module n°2 : La protection sociale du chef d'entreprise	27
→ Module n°3 : La retraite facultative : La loi Madelin et nouveaux produits 	28
PARCOURS N°4 : Bien communiquer pour mon activité	29
→ Module n°1 : Canva	30
→ Module n°2 : Facebook & Instagram 	31
→ Module n°3 : Intelligence Artificielle : Moi, mon activité et l'IA 	32
→ Module n°4 : Utiliser la plateforme WIX pour construire son site internet 	33

Informations pratiques

→ Vos retours	34
→ Nos adresses	34
→ Bulletin d'inscription	35

MODALITÉS D'INSCRIPTION

Les formations du 2nd semestre 2024 auront lieu exclusivement en WEBINAIRE via les applications ZOOM ou TEAMS.

En ligne

Sur votre espace privé du site :

www.arcolib.fr

Par mail

À l'adresse :

formation@arcolib.fr

Par courrier


Envoyez-nous le bulletin d'inscription situé à la fin du programme à l'adresse :

ARCOLIB
8 place du Colombier
BP 40415
35004 RENNES CEDEX



VIDEOS DE PRESENTATION DE NOS FORMATIONS

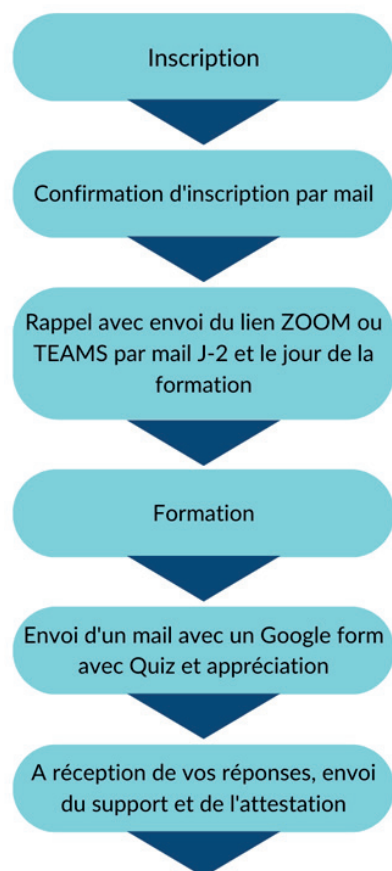
Une présentation VIDEO de chacune de nos formations est accessible sur notre site internet www.arcolib.fr, onglet « Nos formations »



De quoi vous aider à faire votre choix et à mieux appréhender les formations proposées ...

MODALITÉS DE PARTICIPATION

Extrait de notre règlement intérieur disponible sur www.arcolib.fr



Toutes les formations ayant un nombre limité de participants, les inscriptions seront effectuées par ordre d'arrivée.

L'annulation de la participation à une session de formation devra s'effectuer avec un délai de prévenance de 48h.

ARCOLIB se réserve la possibilité d'annuler certaines formations, notamment par manque de participants.

Une demande d'activation de la caméra et du micro pourra être faite. Le lien de connexion ne doit pas être partagé et le stagiaire s'engage à suivre seul la formation réalisée à distance. A défaut, en cas de suivi par une personne non habilitée, la connexion de ladite personne pourra être interrompue par les services de l'organisme ARCOLIB.

En cas d'absence, de retard ou de départ avant l'horaire prévu, les stagiaires doivent avertir l'organisme ARCOLIB et apporter des justifications.

L'accès à la formation pourra être refusé par les services d'ARCOLIB.

Il est interdit, sauf accord écrit de l'organisme ARCOLIB, d'enregistrer les sessions de formation. Le support de formation transmis ne devra faire l'objet d'aucune revente ou reproduction ou réutilisation tierce (diffusion ou partage). En effet, la documentation transmise lors des sessions de formation est protégée au titre de la propriété industrielle (droits d'auteurs).



Des attentes particulières ? Contactez notre service formation avant la formation au 02 23 300 600.



En cas de situation de handicap, notre équipe est à votre disposition pour étudier les possibilités de suivi de nos formations dans les meilleures conditions.

2023 EN QUELQUES CHIFFRES



435 heures de formation



Formation incluse dans votre cotisation

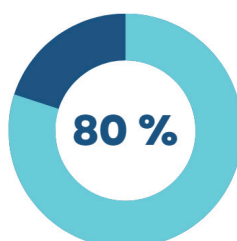


8 formateurs



149 Formations

Taux de présence aux formations*



* Calcul effectué entre le nombre de stagiaires inscrits et le nombre de présents le jour de la formation

Podium 2023 de nos formations



NOS FORMATEURS

Nos formations sont dispensées par des **professionnels accomplis et sélectionnés** par nos soins pour vous présenter des formations **techniques** et **opérationnelles**.
Faites connaissance...



Perrine CARPENTIER

Consultante & Formatrice en médias sociaux

Sa devise : « *Former pour connecter, engager, réussir* »

Perrine assure les formations réseaux sociaux (facebook, instagram)



Michèle DAHAN

Formatrice & Consultante en gestion des entreprises - Diplômée d'expertise comptable

Sa devise : « *Faire simple et clair même quand c'est compliqué* »

Michèle assure les formations comptables et fiscales (2035, la facture électronique,...)



Anne DAUGAN

Avocate au barreau de Rennes

Sa devise : « *Parlons droit* »

Anne intervient sur les formations en droit comme le statut de l'entrepreneur individuel, les régimes matrimoniaux...



Olivier GENTRIC

Expert-comptable & Formateur

Sa devise : « *Il n'y a pas de question bête. Celui qui n'en pose pas l'est toute sa vie* »

Olivier présente la formation « Opportunité de passage à l'Impôt sur les Sociétés (IS) : Les fondamentaux ».



Romain GIACALONE

Consultant & Formateur

Sa devise : « *Sa façon de faire, mais en s'appuyant sur le parcours des autres* »

Romain propose des formations dans l'univers de la location courte durée



Ophély LACLA

Formatrice

Sa devise : « *Créer pour se démarquer* »

Ophély propose des formations pour utiliser Canva, l'outil de design et de publication en ligne.



Françoise PICCA

Expert-comptable & Formatrice

Sa devise : « *Des formations au cœur de la réglementation, de l'actualité, pratico pratiques avec un langage simple* »

Françoise assure les formations relatives à la fiscalité sur la location nue, location meublée, SCI...



Flavia QUAGLIANA DELARUE

Formatrice Webdesigner Expertise Wix

Sa devise : « *Bienveillance et partage* »

Flavia propose des formations à l'outil Wix pour tout public.



QUIRIS

Organisme de formations

Sa devise : « *Créateur de valeurs ajoutées* »

Différents spécialistes animeront les formations Excel, Word, Powerpoint, Teams...



Matthieu SABOURIN

Expert ChatGPT & Formateur IA génératives

Sa devise : « *Savoir poser les meilleures questions aux IA génératives, pour avoir les meilleures réponses !* »

Matthieu propose des formations spécialisées sur l'intelligence Artificielle, ChatGPT...



Pascal SOULAÏNE

Consultant en protection sociale

Sa devise : « *Choisir plutôt que subir* »

Pascal intervient sur les formations de gestion, la retraite, la protection sociale BNC et BIC...

PARCOURS N°1


BNC—Comment bien préparer votre déclaration n°2035 ?

Module n°1 : Recettes / Dépenses	7
Module n°2 : Charges sociales et rémunération	8
Module n°3 : Investissements et amortissements	9





Module n°1 Recettes / Dépenses

 **Public visé :** Les professionnels libéraux soumis au régime de la déclaration contrôlée n°2035

Nouvelle formation

Objectifs pédagogiques

→ Connaître les règles générales de tenue d'une comptabilité de trésorerie applicable aux professionnels libéraux

Coût

Tarif : 0 euro



Vidéo de présentation sur www.arcolib.fr

Formateur



Michèle DAHAN
Formatrice & consultante

Durée

Formation de **1h30**



Contenu de la formation

Généralités

- Qu'est-ce qu'une comptabilité de trésorerie ?
- Sur quel support tenir ma comptabilité ?
- Quand enregistrer les recettes et les dépenses ?

Le livre recettes dépenses

- Définition des recettes et dépenses professionnelles
- Enregistrement des recettes et des principales dépenses
- Enregistrement des apports et des prélèvements de l'exploitant
- Traitement des dépenses mixtes

Contrôle des écritures comptables

- État de rapprochement bancaire



Webinaire

Niveau de difficultés



Pré-requis

Cette formation ne nécessite **pas de pré-requis**.
Veillez à avoir une bonne connexion internet sur votre PC ou MAC.

Méthodes pédagogiques

Exposé de la formation avec des cas pratiques tout au long de la formation et un temps de questions/réponses.

Modalités d'évaluation

Évaluation des acquis des stagiaires via un quiz GoogleForm dont le lien est envoyé par mail à l'issue de la formation. Une mesure de la satisfaction du participant est effectuée en même temps.



Date et horaire de la formation


EN WEBINAIRE - Connexions limitées à 25 participants





– Mercredi 2 Octobre 2024 de 09h00 à 10h30



Ces thèmes pourraient vous intéresser :

 Charges sociales et rémunération

 Investissements et amortissements

 Optimiser EXCEL avec les trucs et astuces



Module n°2

Charges sociales et rémunération



Public visé : Les professionnels libéraux soumis au régime de la déclaration contrôlée n°2035

Nouvelle formation



Objectifs pédagogiques

- Connaître les règles de comptabilisation des charges sociales personnelles du professionnel libéral
- Connaître les règles de comptabilisation des salaires et des charges sociales y afférents



Coût

Tarif : 0 euro



Vidéo de présentation sur www.arcolib.fr



Formateur



Michèle DAHAN
Formatrice & consultante



Durée

Formation de **1h30**



Contenu de la formation

Charges sociales personnelles

- Déduction des charges sociales obligatoires : quelle est la partie non déductible ?
- Déduction des charges sociales facultatives : conditions à respecter
- Enregistrer et ventiler les cotisations URSSAF au long de l'année
- Ventiler correctement l'URSSAF

Salaires et charges sociales des salariés

- Enregistrer les fiches de payes des salariés et le paiement des cotisations sociales des salariés



Webinaire

Niveau de difficultés



Pré-requis

Cette formation ne nécessite **pas de pré-requis**.
Veillez à avoir une bonne connexion internet sur votre PC ou MAC.

Méthodes pédagogiques

Exposé de la formation avec des cas pratiques tout au long de la formation et un temps de questions/réponses.

Modalités d'évaluation

Evaluation des acquis des stagiaires via un quiz GoogleForm dont le lien est envoyé par mail à l'issue de la formation. Une mesure de la satisfaction du participant est effectuée en même temps.



Date et horaire de la formation

EN WEBINAIRE - Connexions limitées à 25 participants



– Lundi 7 Octobre 2024 de 09h00 à 10h30



Ces thèmes pourraient vous intéresser :

↳ Recettes / Dépenses


↳ Investissements et amortissements

↳ Optimiser WORD avec les trucs et astuces ?



Module n°3

Investissements et amortissements

 **Public visé :** Les professionnels libéraux soumis au régime de la déclaration contrôlée n°2035

Nouvelle formation

Objectifs pédagogiques

- Savoir reconnaître et comptabiliser une immobilisation
- Savoir calculer les amortissements
- Savoir gérer la sortie d'une immobilisation
- Faire le suivi des immobilisations et des amortissements grâce à un tableau

Coût

Tarif : 0 euro



Vidéo de présentation sur www.arcolib.fr

Formateur



Michèle DAHAN
Formatrice & consultante

Durée

Formation de **1h30**

Contenu de la formation

Les immobilisations

- Définition d'une immobilisation
- Distinction entre immobilisations et frais
- Tenue du registre des immobilisations

Les amortissements

- Qu'est-ce qu'un amortissement linéaire ?
- Quel taux d'amortissement appliquer ?
- Créer un tableau de suivi des immobilisations et des amortissements
- Traitement d'une sortie d'immobilisation



Webinaire

Niveau de difficultés



Pré-requis

Cette formation ne nécessite **pas de pré-requis**.
Veillez à avoir une bonne connexion internet sur votre PC ou MAC.

Méthodes pédagogiques

Exposé de la formation avec des cas pratiques tout au long de la formation et un temps de questions/réponses.

Modalités d'évaluation

Evaluation des acquis des stagiaires via un quiz GoogleForm dont le lien est envoyé par mail à l'issue de la formation. Une mesure de la satisfaction du participant est effectuée en même temps.




Date et horaire de la formation


EN WEBINAIRE - Connexions limitées à 25 participants




– Mercredi 16 Octobre 2024 de 09h00 à 10h30

Ces thèmes pourraient vous intéresser :

 Charges sociales et rémunération

 La retraite : les régimes obligatoires

 EXCEL perfectionnement



Opportunité de passage à l'Impôt sur les Sociétés (IS) : Les fondamentaux

 **Public visé :** Tout public

**Nouvelle
formation**

Objectifs pédagogiques

- Connaître les contours du régime de l'Impôt sur les Sociétés
- Déterminer si un changement de régime fiscal est opportun

Coût

Tarif : 0 euro



Vidéo de
présentation sur
www.arcolib.fr

Formateur



Olivier GENTRIC
Expert-Comptable & formateur



Durée

Formation de **3h00**



Contenu de la formation

Introduction

- Contexte de cette opportunité d'option à l'Impôt sur les Sociétés
- Structures juridiques qui peuvent opter à l'Impôt sur les Sociétés

Fonctionnement du régime de l'Impôt sur les Sociétés

- Imposition des revenus du dirigeant
- Imposition de la société
- Imposition des dividendes
- Imposition des Plus-values à la sortie

Opportunités d'une option à l'Impôt sur les Sociétés

- Avantages / Inconvénients
- Situations où cette option est pertinente



Webinaire

Niveau de difficultés



Pré-requis

Cette formation ne nécessite **pas de pré-requis**.
Veillez à avoir une bonne connexion internet sur votre PC ou MAC.

Méthodes pédagogiques

Exposé de la formation avec des cas pratiques tout au long de la formation et un temps de questions/réponses.

Modalités d'évaluation

Evaluation des acquis des stagiaires via un quiz GoogleForm dont le lien est envoyé par mail à l'issue de la formation. Une mesure de la satisfaction du participant est effectuée en même temps.



Date et horaire de la formation


EN WEBINAIRE – Connexions limitées à 25 participants





– Jeudi 7 Novembre 2024 de 09h00 à 12h00



Ces thèmes pourraient vous intéresser :

 Facebook
& Instagram

 Les spécificités de la
location saisonnière

 Exercer une activité libérale
en micro-entreprise



Exercer une activité libérale en micro-entreprise : ce que vous devez connaître a minima



Public visé : Les entrepreneurs libéraux intéressés par le régime du micro-entrepreneur (ex-autoentrepreneur)

Nouvelle formation



Objectifs pédagogiques

- Connaître l'essentiel des obligations comptables, fiscales et sociales du micro-entrepreneur libéral
- Connaître les subtilités de la déclaration à l'URSSAF
- Connaître les conditions de cumul micro-entreprise et chômage
- Savoir quand et combien payer au titre de la CFE
- Identifier le franchissement des seuils de TVA et ses conséquences



Coût

Tarif : 0 euro



Vidéo de présentation sur www.arcolib.fr



Formateur



Michèle DAHAN
Formatrice & consultante



Durée

Formation de 3h00



Contenu de la formation

Introduction

- La forme juridique d'entreprise individuelle
- Le statut de Travailleur Non Salarié « TNS »

Les limites de chiffre d'affaires en micro-entreprise

Les obligations comptables et déclaratives à l'URSSAF

- Le micro fiscal et le micro social
- Qu'est-ce que le système de l'ACRE ?
- Le cumul chômage et micro-entreprise

Les obligations fiscales

- L'inscription obligatoire sur la plateforme Impôts.gouv « Professionnel ».
- La TVA en micro-entreprise : Appliquer la franchise en base de TVA et bien gérer le dépassement des seuils
- La « CFE » Cotisation Foncière des Entreprises : savoir si vous êtes redevable ou pas



Webinaire

Niveau de difficultés



Pré-requis

Cette formation ne nécessite **pas de pré-requis**.
Veillez à avoir une bonne connexion internet sur votre PC ou MAC.

Méthodes pédagogiques

Exposé de la formation avec des cas pratiques tout au long de la formation et un temps de questions/réponses.

Modalités d'évaluation

Evaluation des acquis des stagiaires via un quiz GoogleForm dont le lien est envoyé par mail à l'issue de la formation. Une mesure de la satisfaction du participant est effectuée en même temps.



Date et horaire de la formation

EN WEBINAIRE - Connexions limitées à 25 participants



– Mardi 1^{er} Octobre 2024 de 09h00 à 12h00



Ces thèmes pourraient vous intéresser :



Facture électronique : Tous concernés !



Le PACS et les régimes matrimoniaux



Optimiser EXCEL avec les trucs et astuces

PARCOURS N°2 Immobilier

Module n°1 : Location nue ou location meublée	13
Module n°2 : Les spécificités de la location saisonnière	14
Module n°3 : SCI / Indivision	15
Module n°4 : SCI : Impôt sur le Revenu ou Impôt sur les Sociétés ?	16
Module n°5 : Les bonnes pratiques de la location meublée de courte durée (Airbnb...)	17





Module n°1

Location nue ou location meublée

 Public visé : Tout public

Vos retours : 4,7


Objectifs pédagogiques

- Connaître les termes appropriés
- Comprendre l'intérêt et les inconvénients de la location nue
- Comprendre l'intérêt et les inconvénients de la location meublée



Coût

Tarif : 0 euro



Vidéo de présentation sur www.arcolib.fr



Formateur



Françoise PICCA
Expert-Comptable et formatrice



Durée

Formation de 2h00



Contenu de la formation

Introduction

- Définition, principes
- TVA sur location

1^{ère} partie : location nue

- Calcul du revenu imposable
- Conséquence à la revente

2^{ème} partie : location meublée

- Calcul du revenu imposable
- Points de vigilance
- Différences LMP / LMNP
- Conséquence à la revente



Webinaire

Niveau de difficultés



Pré-requis

Cette formation ne nécessite **pas de pré-requis**.
Veillez à avoir une bonne connexion internet sur votre PC ou MAC.

Méthodes pédagogiques

Exposé de la formation avec des cas pratiques tout au long de la formation et un temps de questions/réponses.

Modalités d'évaluation

Evaluation des acquis des stagiaires via un quiz GoogleForm dont le lien est envoyé par mail à l'issue de la formation. Une mesure de la satisfaction du participant est effectuée en même temps.



Date et horaire de la formation


EN WEBINAIRE - Connexions limitées à 25 participants





– Lundi 14 Octobre 2024 de 10h00 à 12h00



Ces thèmes pourraient vous intéresser :

 Les spécificités de la location saisonnière

 SCI : Impôt sur le revenu ou impôt sur les sociétés

 Le PACS et les régimes matrimoniaux



Module n°2

Les spécificités de la location saisonnière

 **Public visé :** Tout public

Vos retours : 4,7


Objectifs pédagogiques

- Appréhender les spécificités juridiques, fiscales et sociales de la location de courte durée avec leurs évolutions récentes
- Passer en revue les obligations des loueurs saisonniers
- Comprendre les obligations comptables et fiscales des loueurs saisonniers
- Connaître les cotisations dues



Coût

Tarif : 0 euro



Vidéo de présentation sur www.arcolib.fr



Formateur



Françoise PICCA
Expert-Comptable et formatrice



Durée

Formation de 2h00



Webinaire

Niveau de difficultés



Pré-requis

Cette formation ne nécessite **pas de pré-requis**.
Veillez à avoir une bonne connexion internet sur votre PC ou MAC.

Méthodes pédagogiques

Exposé de la formation avec des cas pratiques tout au long de la formation et un temps de questions/réponses.

Modalités d'évaluation

Évaluation des acquis des stagiaires via un quiz GoogleForm dont le lien est envoyé par mail à l'issue de la formation. Une mesure de la satisfaction du participant est effectuée en même temps.



Contenu de la formation

Aspects juridiques

- Définition
- Obligations du propriétaire
- Déclaration d'activité

Aspects comptables et fiscaux

- Seuils
- TVA
- CFE
- Taxes foncières
- Taxes de séjour, taxe d'habitation
- Obligations comptables
- Déclaration de revenus

Aspects sociaux

- Cotisations sociales, prélèvements sociaux



Date et horaire de la formation


EN WEBINAIRE - Connexions limitées à 25 participants





– Lundi 14 Octobre 2024 de 14h00 à 16h00



Ces thèmes pourraient vous intéresser :

 Location nue ou location meublée ?

 La retraite: les régimes obligatoires

 Facebook & Instagram



Module n°3 SCI / Indivision

 Public visé : Tout public

**Nouvelle
formation**

Objectifs pédagogiques

- Comprendre l'intérêt du choix d'une SCI plutôt qu'un achat en indivision
- Comprendre le fonctionnement et la finalité d'une SCI

Coût

Tarif : 0 euro



Vidéo de
présentation sur
www.arcolib.fr



Formateur



Françoise PICCA
Expert-Comptable et formatrice



Durée

Formation de **3h00**



Contenu de la formation

Indivision

- Résidence principale
- Difficultés de sortie
- Investissement locatif (nu). Détermination du résultat de chacun
- Location meublée. Forme juridique, comptabilité, fiscalité

SCI

- Résidence principale
- Aspect juridique et comptable
- Investissement locatif (nu). Détermination du résultat de la SCI, et des associés
- Location meublée. Détermination du résultat de la SCI et imposition



Webinaire

Niveau de difficultés



Pré-requis

Cette formation ne nécessite **pas de pré-requis**.
Veillez à avoir une bonne connexion internet sur votre PC ou MAC.

Méthodes pédagogiques

Exposé de la formation avec des cas pratiques tout au long de la formation et un temps de questions/réponses.

Modalités d'évaluation

Évaluation des acquis des stagiaires via un quiz GoogleForm dont le lien est envoyé par mail à l'issue de la formation. Une mesure de la satisfaction du participant est effectuée en même temps.



Date et horaire de la formation


EN WEBINAIRE - Connexions limitées à 25 participants





- Lundi 2 Décembre 2024 de 14h00 à 17h00



Ces thèmes pourraient vous intéresser :

 Les spécificités de la location saisonnière

 Location nue ou location meublée ?

 Le PACS et les régimes matrimoniaux



Module n°4

SCI : Impôt sur le Revenu ou Impôt sur les Sociétés ?

 **Public visé :** Tout public

**Nouvelle
formation**

Objectifs pédagogiques

- Comprendre l'intérêt du choix de l'Impôt sur les Sociétés ou de l'Impôt sur le Revenu
- Calculer les plus-values sur cession à l'Impôt sur les Sociétés et à l'Impôt sur le Revenu

Coût

Tarif : 0 euro



Vidéo de
présentation sur
www.arcolib.fr

Formateur



Françoise PICCA
Expert-Comptable et formatrice

Durée

Formation de **3h00**



Contenu de la formation

Détermination du résultat

- à l'Impôt sur le Revenu
- à l'Impôt sur les Sociétés
- Comparaison en présence de travaux, en l'absence de travaux

Détermination de la plus-value en cas de cession d'immeuble

- à l'Impôt sur le Revenu
- à l'Impôt sur les Sociétés
- La récupération des fonds à l'Impôt sur les Sociétés



Webinaire

Niveau de difficultés



Pré-requis

Cette formation ne nécessite **pas de pré-requis**.
Veillez à avoir une bonne connexion internet sur votre PC ou MAC.

Méthodes pédagogiques

Exposé de la formation avec des cas pratiques tout au long de la formation et un temps de questions/réponses.

Modalités d'évaluation

Évaluation des acquis des stagiaires via un quiz GoogleForm dont le lien est envoyé par mail à l'issue de la formation. Une mesure de la satisfaction du participant est effectuée en même temps.



Date et horaire de la formation


EN WEBINAIRE - Connexions limitées à 25 participants




– Lundi 2 Décembre 2024 de 09h00 à 12h00



Ces thèmes pourraient vous intéresser :

 Opportunité de passage à l'impôt sur les sociétés

 Indépendants : optimiser le financement de vos formations

 WORD : publipostage et formulaires



Module n°5

Les bonnes pratiques de la location meublée de courte durée (Airbnb...)

 **Public visé :** Tout public

Nouvelle formation

Objectifs pédagogiques

- Connaître les obligations et pré-requis pour mener une activité de location saisonnière
- Maîtriser les étapes indispensables pour proposer un bien à la location saisonnière
- Comprendre les stratégies et logiques mises en œuvre dans le cadre d'une telle activité au niveau professionnel.

Coût

Tarif : 0 euro



Vidéo de présentation sur www.arcolib.fr

Formateur



Romain GIACALONE
Consultant & formateur



Durée

Formation de **7h00**



Contenu de la formation

Aspects professionnels et sécurité

- Les fonctionnalités clés d'Airbnb à activer
- En cas de litiges, les bons réflexes
- Comment se sécuriser avant des dégâts ou un litige ?

Attirer et recevoir les bons voyageurs

- L'importance d'une annonce claire, précise et complète
- Bien utiliser les photos pour éviter les malentendus et conflits
- Amélioration permanente de son annonce

Dispositifs et solutions technologiques pour éviter les nuisances

- Les principales nuisances en location saisonnière (sonores, tabagisme, squatteurs)
- Comment les éviter ?

Cautions, assurances, quelles différences ?

- Quelles solutions face aux risques courants ?
- Comment configurer et utiliser une caution ?
- Quelles solutions d'assurances complémentaires ?



Webinaire

Niveau de difficultés



Pré-requis

Cette formation ne nécessite **pas de pré-requis**.
Veillez à avoir une bonne connexion internet sur votre PC ou MAC.

Méthodes pédagogiques

Exposé de la formation avec des cas pratiques tout au long de la formation et un temps de questions/réponses.

Modalités d'évaluation

Evaluation des acquis des stagiaires via un quiz GoogleForm dont le lien est envoyé par mail à l'issue de la formation. Une mesure de la satisfaction du participant est effectuée en même temps.



Date et horaire de la formation


EN WEBINAIRE - Connexions limitées à 25 participants




– Vendredi 11 Octobre 2024 de 09h00 à 17h00



Ces thèmes pourraient vous intéresser :

 Les spécificités de la location saisonnière

 Exercer une activité libérale en micro-entreprise

 Canva



Le PACS et les régimes matrimoniaux

 **Public visé :** Les indépendants

Nouvelle formation

Objectifs pédagogiques

→ Connaître le régime du PACS, les différents régimes matrimoniaux et leur impact sur les indépendants

Coût

Tarif : 0 euro



Vidéo de présentation sur www.arcolib.fr



Formateur



Anne DAUGAN
Avocate au Barreau de Rennes



Durée

Formation de **3h00**



Contenu de la formation

Le PACS

- Formation
- Droits et devoirs
- Effets sur les biens
- Effets sur le logement de la famille
- Modalités et conséquences financières de la rupture du couple
- Dommages-intérêts
- Vocation successorale
- Droit au logement suite au décès de l'autre

Les régimes matrimoniaux

- Rappel du régime primaire (devoirs des époux, indépendance des époux)
- Le régime légal de communauté réduite aux acquêts (fonctionnement, fin)
- Les régimes conventionnels (communauté universelle, séparation de biens, participation aux acquêts)
- Le régime idéal pour l'indépendant



Webinaire

Niveau de difficultés



Pré-requis

Cette formation ne nécessite **pas de pré-requis**.
Veillez à avoir une bonne connexion internet sur votre PC ou MAC.

Méthodes pédagogiques

Exposé de la formation avec des cas pratiques tout au long de la formation et un temps de questions/réponses.

Modalités d'évaluation

Évaluation des acquis des stagiaires via un quiz GoogleForm dont le lien est envoyé par mail à l'issue de la formation. Une mesure de la satisfaction du participant est effectuée en même temps.



Date et horaire de la formation

EN WEBINAIRE – Connexions limitées à 25 participants



– Mercredi 13 Novembre 2024 de 09h00 à 12h00



Ces thèmes pourraient vous intéresser :



Facture électronique :
Tous concernés !



La retraite : les régimes
obligatoires



La protection sociale du
chef d'entreprise libéral



Facturation électronique : Tous concernés ! & les mentions obligatoires des factures

Public visé : Tous les entrepreneurs et micro-entrepreneurs BIC ou BNC concernés par la facturation

Vos retours : 4,7

Objectifs pédagogiques

- S'informer sur les nouvelles obligations de facturation électronique
- Connaître les principales mentions obligatoires à respecter pour être en conformité par rapport aux obligations légales et ne pas être bloqué lors de l'arrivée de la facture électronique.



Webinaire

Niveau de difficultés



Pré-requis

Cette formation ne nécessite **pas de pré-requis**.
Veillez à avoir une bonne connexion internet sur votre PC ou MAC.

Méthodes pédagogiques

Exposé de la formation avec des cas pratiques tout au long de la formation et un temps de questions/réponses.

Modalités d'évaluation

Evaluation des acquis des stagiaires via un quiz GoogleForm dont le lien est envoyé par mail à l'issue de la formation. Une mesure de la satisfaction du participant est effectuée en même temps.

Coût

Tarif : 0 euro



Vidéo de présentation sur www.arcolib.fr

Formateur



Michèle DAHAN
Formatrice & consultante

Durée

Formation de **3h00**



Contenu de la formation

Établir une facture en bonne et due forme

- Rappel des principales mentions à indiquer sur les factures,
- Nouvelles mentions obligatoires en vue de l'arrivée de la facture électronique,
- Délai de conservation des factures.

Faire le point sur la facture électronique

- Qu'est-ce qu'une facture électronique ?
- Les nouvelles modalités de transmission des factures entre vous et vos clients,
- L'obligation qui incombe à toutes les entreprises dès 2026,
- Les autres obligations auxquelles vous serez soumis dès 2027,
- Le rôle des plateformes.



Date et horaire de la formation

EN WEBINAIRE – Connexions limitées à 25 participants



– Jeudi 7 Novembre 2024 de 09h00 à 12h00



Ces thèmes pourraient vous intéresser :


La préparation sociale à la cessation d'activité

Canva

Intelligence artificielle :
Moi, mon activité et l'IA



Indépendants : Optimiser le financement de vos formations

 **Public visé :** Tous les travailleurs indépendants
BIC ou BNC / Micro ou réel

Vos retours : 4,8


Objectifs pédagogiques

- Connaître les principaux dispositifs de financement de la formation continue
- Savoir solliciter les fonds du FIFPL
- Savoir comment bénéficier du crédit d'impôt formation du dirigeant

Coût

Tarif : 0 euro



Vidéo de présentation sur www.arcolib.fr

Formateur



Michèle DAHAN
Formatrice & consultante

Durée

Formation de 1h30



Contenu de la formation

Les différents fonds de financement de formation continue des travailleurs indépendants

L'exemple du FIFPL (fonds de formation des professionnels libéraux) :

- Quelles formations sont finançables ?
- Quel est le montant de l'aide ?
- Quelles sont les conditions pour en bénéficier ?

Le Crédit d'impôt formation du dirigeant :

- Qui peut en bénéficier ?
- Quelles formations sont éligibles ?
- Comment faire pour déduire jusqu'à 930 € de son impôt sur le revenu ?

Comment est-il possible de cumuler ces dispositifs ?

Quelle solution si la formation ne peut pas être financée ?



Webinaire

Niveau de difficultés



Pré-requis

Cette formation ne nécessite **pas de pré-requis**.
Veillez à avoir une bonne connexion internet sur votre PC ou MAC.

Méthodes pédagogiques

Exposé de la formation avec des cas pratiques tout au long de la formation et un temps de questions/réponses.

Modalités d'évaluation

Evaluation des acquis des stagiaires via un quiz GoogleForm dont le lien est envoyé par mail à l'issue de la formation. Une mesure de la satisfaction du participant est effectuée en même temps.



Date et horaire de la formation

EN WEBINAIRE – Connexions limitées à 25 participants



– Mercredi 25 Septembre 2024 de 09h00 à 10h30



Ces thèmes pourraient vous intéresser :



La retraite facultative : la loi Madelin et nouveaux produits



Le PACS & les régimes matrimoniaux



Optimiser EXCEL avec les trucs et astuces



Optimiser EXCEL avec les trucs et astuces



Public visé : Tout utilisateur d'Excel cherchant à aller plus vite dans son utilisation

Vos retours : **4,6**
★★★★☆



Objectifs pédagogiques

→ Gagner du temps et de l'efficacité en révisant les fonctionnalités de base et en utilisant les trucs et astuces d'Excel.



Coût

Tarif : **0 euro**



Vidéo de présentation sur www.arcolib.fr



Formateur



QUIRIS
Organisme de formations



Durée

Formation de **7h00**



Webinaire

Niveau de difficultés



Pré-requis

Cette formation ne nécessite **pas de pré-requis**.
Veillez à avoir une bonne connexion internet sur votre PC ou MAC.

Méthodes pédagogiques

Exposé de la formation avec des cas pratiques tout au long de la formation et un temps de questions/réponses.

Modalités d'évaluation

Evaluation des acquis des stagiaires via un quiz GoogleForm dont le lien est envoyé par mail à l'issue de la formation. Une mesure de la satisfaction du participant est effectuée en même temps.



Contenu de la formation

Révisions et astuces

- Astuces de saisie
- Utiliser les séries de données
- Astuces de déplacements et sélections
- Mettre en forme des tableaux
- Mettre en page et imprimer
- Sauvegarder et gérer des classeurs

Formules et fonctions

- Utiliser les formules de calculs simples (addition, soustraction, multiplication et division) et la somme automatique
- Recopier les formules
- Utiliser des fonctions statistiques (MOYENNE, MAX, ...)
- Définir des valeurs fixes dans les calculs (références absolues)

Gérer les feuilles

- Insérer, déplacer et copier des feuilles
- Modifier le nom d'une feuille
- Modifier la couleur des onglets

Manipuler les données dans les tableaux longs

- Figer les volets
- Répéter les lignes de titre en haut de chaque page
- Trier les données (sur les valeurs, sur les couleurs de police ou cellules)
- Utiliser les filtres automatiques
- Utiliser la mise en forme conditionnelle simple



Date et horaire de la formation

EN WEBINAIRE - Connexions limitées à 25 participants



– Lundi 30 Septembre 2024 de 09h00 à 17h30



Ces thèmes pourraient vous intéresser :

Facebook & Instagram

Canva

EXCEL perfectionnement



EXCEL

Perfectionnement



Public visé : Utilisateurs souhaitant maîtriser Excel dans ses fonctions avancées

Vos retours : 4,8
★★★★★



Objectifs pédagogiques

- Savoir mettre en place des formules de calculs complexes et imbriquées (fonctions conditionnelles, fonctions texte, fonctions de recherche)
- Maîtriser la gestion des listes (base de données, avec les filtres, les filtres avancés, et les outils liés aux tableaux croisés dynamiques)
- Optimiser son utilisation au quotidien d'Excel à l'aide d'astuces diverses



Coût

Tarif : 0 euro



Vidéo de présentation sur www.arcolib.fr



Formateur



QUIRIS
Organisme de formations



Durée

Formation de 7h00



Contenu de la formation

Les Fonctions et outils conditionnels avancés

- Rappels sur la fonction SI simple et multiples & Fonction SI avec imbrications multiples
- Fonctions d'informations et de gestion d'erreur
- Rappels sur la mise en forme conditionnelle simple
- Mise en forme conditionnelle avancée avec conditions multiples
- Exemple d'utilisation d'un graphique Sparkline

Les Fonctions de calcul avancées

- Utilisation des fonctions de recherche
- Utilisation des fonctions Texte, Date, conversion

Gestion des protections et des liaisons

- Contrôle de la saisie à l'aide de la validation de données
- Création de listes déroulantes de validation
- Utilisation des cellules ou des plages nommées
- Gestion des liaisons entre fichiers et entre feuilles de calcul
- Protéger une feuille afin d'empêcher la saisie, protéger la structure de son classeur, protéger son fichier

Les Listes de données

Les Tableaux Croisés Dynamiques (TCD)

- Rôle, intérêt du TCD
- Disposer des champs en ligne, colonne, filtre ou valeur
- Synthétiser les données calculées
- Tri des données dans le TCD
- Création d'un graphique croisé dynamique
- Grouper / Dissocier des données par valeur ou par date
- Créer des segments, des chronologies pour cibler les données souhaitées
- Créer des champs calculés



Webinaire

Niveau de difficultés



Pré-requis

Cette formation ne nécessite **pas de pré-requis**.
Veillez à avoir une bonne connexion internet sur votre PC ou MAC.

Méthodes pédagogiques

Exposé de la formation avec des cas pratiques tout au long de la formation et un temps de questions/réponses.

Modalités d'évaluation

Evaluation des acquis des stagiaires via un quiz GoogleForm dont le lien est envoyé par mail à l'issue de la formation. Une mesure de la satisfaction du participant est effectuée en même temps.



Date et horaire de la formation

EN WEBINAIRE - Connexions limitées à 25 participants



– Mardi 8 Octobre 2024 de 09h00 à 17h30



Ces thèmes pourraient vous intéresser :

↳ Facturation électronique : à quoi s'attendre ?

↳ WORD Publipostage et formulaire

↳ Optimiser EXCEL avec les trucs et astuces



Optimiser WORD avec les trucs et astuces



Public visé : Toute personne maîtrisant Word et souhaitant gagner du temps en utilisation

Vos retours : 4,6
★★★★★



Objectifs pédagogiques

- Optimiser son travail sous Word grâce aux raccourcis clavier et commandes spécifiques
- Améliorer ses méthodes de travail
- Découvrir le potentiel de création simplifié et rapide du logiciel Word



Coût

Tarif : 0 euro



Vidéo de présentation sur www.arcolib.fr



Formateur



QUIRIS
Organisme de formations



Durée

Formation de 7h00



Contenu de la formation

Optimisation de l'utilisation

- Utiliser des raccourcis clavier
- Sélectionner votre texte avec votre clavier
- Se déplacer rapidement dans votre document
- Préparer un document Word en suivant les bonnes étapes
- Rechercher, remplacer des mots ou des mises en forme
- Personnaliser des raccourcis clavier pour les symboles utilisés fréquemment
- Utiliser les commentaires, la fonction copier et coller personnalisée
- Utiliser les insertions automatiques ou les Quicks parts
- Gérer ses corrections automatiques
- Mettre en forme rapidement son document et avec style
- Créer des documents originaux
- Intégrer un tableau Excel dans Word
- Réduire le poids des images

Personnaliser son environnement

- Configurer les options avancées
- Personnaliser la barre d'outils accès rapide ou le ruban (version 2010, 2013)
- Connaître et bien utiliser la fonction modèle
- Comment classer adéquatement ses documents

Travailler avec des documents longs

- Ré-ouvrir un document et poursuivre la lecture là où vous l'aviez arrêtée
- Lire un document Word à l'écran pour ne pas avoir à l'imprimer
- Utiliser les sauts de sections, les en-têtes, les pieds de pages, la numérotation, les styles titres
- Utiliser les outils des en-têtes et des pieds de page
- Réduire ou développer des sections d'un document en un seul clic
- Utiliser le mode plan
- Insérer des tables des matières automatiques



Webinaire

Niveau de difficultés



Pré-requis

Cette formation ne nécessite **pas de pré-requis**.
Veillez à avoir une bonne connexion internet sur votre PC ou MAC.

Méthodes pédagogiques

Exposé de la formation avec des cas pratiques tout au long de la formation et un temps de questions/réponses.

Modalités d'évaluation

Evaluation des acquis des stagiaires via un quiz GoogleForm dont le lien est envoyé par mail à l'issue de la formation. Une mesure de la satisfaction du participant est effectuée en même temps.



Date et horaire de la formation

EN WEBINAIRE – Connexions limitées à 25 participants



– Vendredi 20 Septembre 2024 de 09h00 à 17h30



Ces thèmes pourraient vous intéresser :

↳ Indépendants : Optimiser le financement de vos formations

↳ Canva

↳ EXCEL Perfectionnement



WORD : Publipostage et Formulaires



Public visé : Utilisateurs de Word souhaitant améliorer leur productivité dans la création de documents longs ou de courriers répétitifs

Vos retours : 4,4



Objectifs pédagogiques

- Créer un publipostage avec champs conditionnels et mise en forme avancée sur les champs de fusion
- Créer des formulaires avec des cases à cocher, des listes déroulantes



Coût

Tarif : 0 euro



Vidéo de présentation sur www.arcolib.fr



Formateur



QUIRIS
Organisme de formations



Durée

Formation de 7h00



Webinaire

Niveau de difficultés



Pré-requis

Cette formation ne nécessite **pas de pré-requis**.
Veillez à avoir une bonne connexion internet sur votre PC ou MAC.

Méthodes pédagogiques

Exposé de la formation avec des cas pratiques tout au long de la formation et un temps de questions/réponses.

Modalités d'évaluation

Evaluation des acquis des stagiaires via un quiz GoogleForm dont le lien est envoyé par mail à l'issue de la formation. Une mesure de la satisfaction du participant est effectuée en même temps.



Contenu de la formation

Rappels

- Rappels sur les fonctionnalités liées à la mise en forme des caractères
- Rappels sur les fonctionnalités liées à la mise en forme des paragraphes
- Rappels sur les différentes options de mise en page

Le Publipostage

- Sélection de la source du publipostage (fichier Excel, carnet d'adresses Outlook, tableau Word)
- Création et gestion d'un fichier d'adresses
- Tri et filtre des destinataires
- Utilisation de l'onglet publipostage
- Intégration d'éléments variables (champs)
- Mise en forme des champs de fusion
- Générer un publipostage sur étiquettes ou enveloppes
- Insertion de règles (champs conditionnels)
- Le mode "Aperçu des résultats"
- Les différentes options de fusion

Les modèles et formulaires

- Utilisation des modèles prédéfinis
- Création et enregistrement de ses propres modèles
- Création d'un modèle de formulaire avec champs de remplissage
- Utilisation et paramétrage des champs (liste, cases à cocher, dates...)
- Protection d'un formulaire



Date et horaire de la formation

EN WEBINAIRE - Connexions limitées à 25 participants



– Mardi 15 Octobre 2024 de 09h00 à 17h30



Ces thèmes pourraient vous intéresser :

Utiliser la plateforme WIX pour construire son site internet

Facture électronique : Tous concernés !

Optimiser EXCEL avec les trucs et astuces

PARCOURS N°3

La retraite

Module n°1 : La retraite : Les régimes obligatoires	26
Module n°2 : La protection sociale du chef d'entreprise	27
Module n°3 : La retraite facultative : La Loi Madelin et nouveaux produits	28





Module n°1

La retraite : Les régimes obligatoires

 **Public visé :** Les indépendants

**Nouvelle
formation**

Objectifs pédagogiques

- Comment réaliser ma reconstitution de carrière et ne pas oublier de droits ?
- Comment sont calculés mes droits Retraite dans les différents régimes Salarié et Indépendants ?
- Répondre aux trois questions de base : Quand ? Comment ? Combien ?

Coût

Tarif : 0 euro



Vidéo de
présentation sur
www.arcolib.fr

Formateur



Pascal SOULAINÉ
Consultant en protection sociale

Durée

Formation de **2h00**



Contenu de la formation

- La reconstitution de carrière : la validation des trimestres et des points ou COMMENT EVITER DE PERDRE DES DROITS PAR IGNORANCE ?
- Le mode de calcul des droits Retraite dans chaque régime de base et complémentaire,
- La stratégie de choix optimal de l'âge de liquidation de la retraite,
- Les particularités : Départ anticipé, Rachat de trimestres, Cumul Emploi / Retraite, ...



Webinaire

Niveau de difficultés



Pré-requis

Cette formation ne nécessite **pas de pré-requis**.
Veillez à avoir une bonne connexion internet sur votre PC ou MAC.

Méthodes pédagogiques

Exposé de la formation avec des cas pratiques tout au long de la formation et un temps de questions/réponses.

Modalités d'évaluation

Evaluation des acquis des stagiaires via un quiz GoogleForm dont le lien est envoyé par mail à l'issue de la formation. Une mesure de la satisfaction du participant est effectuée en même temps.



Date et horaire de la formation


EN WEBINAIRE – Connexions limitées à 25 participants





– Jeudi 17 Octobre 2024 de 09h00 à 11h00



Ces thèmes pourraient vous intéresser :

 Le PACS et les régimes matrimoniaux

 Facebook & Instagram

 Intelligence Artificielle :
Moi, mon activité et l'IA



Module n°2

La protection sociale du chef d'entreprise

Public visé : Tout public

Vos retours : 4,5



Objectifs pédagogiques

- Identifier les garanties existantes dans les régimes obligatoires
- Evaluer ses propres besoins en contrats complémentaires
- Détecter les clauses de (re)négociations possibles des contrats

Coût

Tarif : 0 euro



Vidéo de présentation sur www.arcolib.fr

Formateur



Pascal SOULAINÉ
Consultant en protection sociale

Durée

Formation de 2h00




Contenu de la formation

- L'évaluation de ses besoins financiers en cas de décès, d'invalidité définitive ou d'incapacité temporaire
- La prise en compte des garanties existantes dans vos caisses obligatoires (CARMF, CIPAV, CARPIMKO, CARCDSF, SSI, MSA...)
- L'analyse détaillée des contrats d'assurance (franchise, durée d'indemnisation, taux d'invalidité...)
- La mise en évidence des éventuelles possibilités d'économies de budget et/ou d'amélioration de garantie de :
 - Votre complémentaire santé
 - Votre prévoyance
- Comment (re)négocier son programme de prévoyance et de complémentaire santé



Webinaire

Niveau de difficultés



Pré-requis

Cette formation ne nécessite **pas de pré-requis**.
Veillez à avoir une bonne connexion internet sur votre PC ou MAC.

Méthodes pédagogiques

Exposé de la formation avec des cas pratiques tout au long de la formation et un temps de questions/réponses.

Modalités d'évaluation

Evaluation des acquis des stagiaires via un quiz GoogleForm dont le lien est envoyé par mail à l'issue de la formation. Une mesure de la satisfaction du participant est effectuée en même temps.



Date et horaire de la formation

EN WEBINAIRE - Connexions limitées à 25 participants



– Lundi 16 Septembre 2024 de 09h00 à 11h00



Ces thèmes pourraient vous intéresser :

↳ Le PACS et les régimes matrimoniaux

↳ Indépendants : Optimiser le financement de vos formations

↳ Location nue ou location meublée ?



Module n°3

La retraite facultative : La loi Madelin et nouveaux produits

 **Public visé :** Tout public

**Nouvelle
formation**

Objectifs pédagogiques

- Réflexion globale sur la retraite facultative par capitalisation disponible pour les indépendants,
- L'approche juridique et fiscale des différents supports de Retraite par capitalisation (PERP, LOI MADELIN, ASSURANCE-VIE, EPARGNE SALARIALE, ...) et le nouveau PER,
- Comment choisir le support adapté à ma stratégie et choisir un produit parmi les centaines existant sur le marché ?

Coût

Tarif : 0 euro



Vidéo de
présentation sur
www.arcolib.fr

Formateur



Pascal SOULAINÉ
Consultant en protection sociale

Durée

Formation de **2h00**



Contenu de la formation

- La construction d'un revenu « Retraite » (Evaluation des besoins, Mise en évidence des découverts et les moyens d'amélioration du revenu pendant la retraite),
- Le nouveau Plan d'Epargne Retraite (PER) - issu de la réforme PACTE - à la disposition de tous les épargnants,
- La Retraite viagère : la Loi Madelin et / ou le PERP ?
- L'Assurance-vie : placement « multi-usages » ?
- L'Epargne Salariale PEE / PERCO : une alternative ?
- Principe de comparaison et d'optimisation des différents systèmes selon la stratégie personnelle du Chef d'Entreprise.



Date et horaire de la formation

EN WEBINAIRE - Connexions limitées à 25 participants



– Mercredi 6 Novembre 2024 de 09h00 à 11h00



Webinaire

Niveau de difficultés



Pré-requis

Cette formation ne nécessite **pas de pré-requis**.
Veillez à avoir une bonne connexion internet sur votre PC ou MAC.

Méthodes pédagogiques


Exposé de la formation avec des cas pratiques tout au long de la formation et un temps de questions/réponses.


Modalités d'évaluation


Evaluation des acquis des stagiaires via un quiz GoogleForm dont le lien est envoyé par mail à l'issue de la formation. Une mesure de la satisfaction du participant est effectuée en même temps.



Ces thèmes pourraient vous intéresser :

 La retraite : les régimes obligatoires

 Optimiser EXCEL avec les trucs & astuces

 Les bonnes pratiques de la location meublée de courte durée (Airbnb...)

PARCOURS N°4

Bien communiquer pour mon activité

Module n°1 : Canva	30
Module n°2 : Facebook & Instagram	31
Module n°3 : Intelligence Artificielle : Moi, mon activité et l'IA	32
Module n°4 : Utiliser la plateforme WIX pour construire son site internet	33





Module n°1 Canva

 **Public visé :** Tout public



Objectifs pédagogiques

- Avoir connaissance de l'importance du visuel et des 7 erreurs à ne pas faire sur ces designs
- Comprendre l'interface de Canva : naviguer facilement sur la plateforme Canva et comprendre l'organisation des outils et des fonctionnalités.
- Maîtriser les outils de base : l'ajout de texte, l'importation d'images, le choix de la taille du support, etc.
- Créer des visuels personnalisés
- Appliquer des concepts de design pour les rendre plus attrayants et efficaces.

Coût

Tarif : 0 euro



Vidéo de présentation sur www.arcolib.fr

Formateur



Ophély LACLA
Formatrice

Durée

Formation de **3h00**

Contenu de la formation

→ **Découverte de l'interface de Canva**

Introduction à l'interface de Canva : comprendre l'organisation générale de la plateforme et se familiariser avec les différents outils à leur disposition.

→ **Apprentissage des outils de base**

Les outils de base offerts par Canva, démonstrations et exercices pratiques pour maîtriser les fonctionnalités essentielles de la plateforme.

→ **Création de visuels personnalisés**

Création de visuels personnalisés. Mise en pratique des nouvelles compétences en réalisant des designs sur Canva.

→ **Application des concepts de design**

Intégration des concepts de design à la formation. Comment appliquer ces principes à leurs créations pour améliorer leur esthétique et leur efficacité.



Webinaire

Niveau de difficultés



Pré-requis

Cette formation ne nécessite **pas de pré-requis**.

Veillez à avoir une bonne connexion internet sur votre PC ou MAC.

Méthodes pédagogiques

Exposé de la formation avec des cas pratiques tout au long de la formation et un temps de questions/réponses.

Modalités d'évaluation

Évaluation des acquis des stagiaires via un quiz GoogleForm dont le lien est envoyé par mail à l'issue de la formation. Une mesure de la satisfaction du participant est effectuée en même temps.



Date et horaire de la formation


EN WEBINAIRE – Connexions limitées à 25 participants




– Mercredi 18 Décembre 2024 de 14h00 à 17h00



Ces thèmes pourraient vous intéresser :


 Optimiser WORD avec les trucs et astuces

 Optimiser EXCEL avec les trucs et astuces

 EXCEL Perfectionnement



Module n°2 Facebook & Instagram

 **Public visé :** Toute personne ou organisation souhaitant se perfectionner dans son usage des médias sociaux publics

Nouvelle formation

Objectifs pédagogiques

- Savoir communiquer au nom de sa marque sur Facebook et Instagram
- Connaître les outils de base du community manager

Coût

Tarif : 0 euro



Vidéo de présentation sur www.arcolib.fr

Formateur



Perrine CARPENTIER
Formatrice

Durée

Formation de **3h30**

Contenu de la formation

Introduction

- Qu'est ce que le community management ?
- Mettre en place une stratégie de communication sur les médias sociaux.

Animer une page Facebook

- Créer une page professionnelle
- Comprendre l'algorithme de Facebook
- Quels sont les formats de posts qui fonctionnent ?
- Organiser sa communication : meilleurs moments pour poster, programmation des messages via Meta Business Suite
- Lire les statistiques
- Sponsoriser un post (aperçu des Facebook Ads)

Animer un compte Instagram

- Créer un compte professionnel et rédiger la biographie
- Mettre en ligne une photo et rédiger la description
- Utiliser les hashtags
- Aperçu des stories et des réels
- Lire les statistiques



Webinaire

Niveau de difficultés



Pré-requis

Cette formation ne nécessite **pas de pré-requis**.
Veillez à avoir une bonne connexion internet sur votre PC ou MAC.

Méthodes pédagogiques

Apports théoriques et méthodologiques
Etudes de cas et mise en situation, partages d'expérience, présentation d'outils et support Powerpoint.

Modalités d'évaluation

Evaluation des acquis des stagiaires via un quiz GoogleForm dont le lien est envoyé par mail à l'issue de la formation. Une mesure de la satisfaction du participant est effectuée en même temps.



Date et horaire de la formation


EN WEBINAIRE - Connexions limitées à 25 participants




– Jeudi 19 Septembre 2024 de 09h00 à 12h30



Ces thèmes pourraient vous intéresser :

 WORD : publipostage & formulaire

 Indépendants : Optimiser le financement de vos formations

 Canva



Module n°3

Intelligence Artificielle : Moi, mon activité et l'IA

 Public visé : Tout public

**Nouvelle
formation**

Objectifs pédagogiques

- Découvrir l'univers des grands modèles de langage (LLM) : Comprendre leur fonctionnement et pouvoir en parler.
- Expliquer le potentiel et les limites des IA génératives : Connaître les principes de l'Intelligence Artificielle.
- Familiarisation avec l'art du prompting : Appliquer des méthodes de prompting de base à avancées.
- Exploration du prompt engineering : Améliorer la qualité des résultats et utiliser l'esprit critique pour maximiser les bénéfices.

Coût

Tarif : 0 euro



Vidéo de
présentation sur
www.arcolib.fr

Formateur



Matthieu SABOURIN
Expert ChatGPT et Formateur IA génératives

Durée

Formation de 7h00



Contenu de la formation

1. Comprendre les IA Génératives

Avoir la compréhension de comment cela fonctionne pour mieux en tirer parti.

- Révolution IA et bouleversements actuels.
- Définitions, historique, principaux acteurs et concurrents.
- Potentiel des IA génératives, outils, apps et ressources.
- Exemples et cas d'usage dans divers secteurs.
- Mythes, réalité et limites de ChatGPT.
- Éthique, sécurité des données et pratiques recommandées en entreprise.

2. Démarrage avec ChatGPT

Maîtriser les fonctionnalités de base pour être confortable dans sa pratique.

- Importance de passer à ChatGPT4.
- Installation et premiers pas sur ordinateur et smartphone.
- Découverte de la multimodalité et des customs GPT.
- Custom instructions et création d'images avec DALL-E.

3. Prompting : de la Théorie à la Pratique

Savoir poser les meilleures questions pour avoir les meilleures réponses.

- Conseils pour des prompts efficaces.
- TOR et TORCEF, megaprompts propriétaires.
- Progressive prompting et reverse prompting.
- Cas d'usage simples : analyse de documents, synthèses, production de contenu.

4. Fonctionnalités Avancées de ChatGPT

Aller plus loin et appliquer à des cas d'usages complexes

- Personnalisation du style d'écriture.
- Techniques avancées : 2 steps prompting, chain of thoughts, graduation technique.
- Code interpréter pour calculs et data analysis.
- Injection de fichiers et accès à internet via ChatGPT.
- CustomGPTs et création de chatbots personnalisés.
- Introduction à l'automatisation et aux API.



Webinaire

Niveau de difficultés



Pré-requis

Cette formation ne nécessite **pas de pré-requis**.
Veillez à avoir une bonne connexion internet sur votre PC ou MAC.

Méthodes pédagogiques

Exposé de la formation avec des cas pratiques tout au long de la formation et un temps de questions/réponses.

Modalités d'évaluation

Evaluation des acquis des stagiaires via un quiz GoogleForm dont le lien est envoyé par mail à l'issue de la formation. Une mesure de la satisfaction du participant est effectuée en même temps.



Date et horaire de la formation

EN WEBINAIRE - Connexions limitées à 25 participants





– Mercredi 9 Octobre 2024 de 09h00 à 17h00



Ces thèmes pourraient vous intéresser :

 EXCEL Perfectionnement

 Facturation électronique :
Tous concernés !

 Optimiser EXCEL avec les
trucs et astuces



Module n°4

Utiliser la plateforme WIX pour construire son site internet



 **Public visé :** Tout public

Objectifs pédagogiques

- Découvrir l'outil WIX
- Créer un site web vitrine simple et fonctionnel
- Savoir faire la distinction entre des outils automatisés et un template vierge
- Être capable de créer et personnaliser du contenu graphique et rédigé
- Comprendre le langage SEO et paramétrer les fonctionnalités de base
- Intégrer des fonctionnalités plus élaborées (boutique en ligne, blog...)
- Connaître les conditions d'utilisation de WIX (forfait, hébergement, nom de domaine)

Coût

Tarif : 0 euro



Vidéo de présentation sur www.arcolib.fr

Formateur



Flavia QUAGLIANA DELARUE
Formatrice Webdesigner Expertise WIX

Durée

Formation de **2 jours**
9h00 de formation
3h00 de questions/réponses



Contenu de la formation

1. Introduction à WIX

- **Objectif :** Comprendre l'interface et les fonctionnalités de base de WIX.
- **Activité :** Explorer les différentes sections de WIX (éditeur, tableau de bord, paramètres).

2. Création d'un site web simple

- **Objectif :** Créer un site web basique en utilisant un modèle prédéfini.
- **Activité :** Choisir un modèle, personnaliser le texte et les images, publier le site.

3. Gestion du contenu

- **Objectif :** Ajouter et modifier du contenu sur le site.
- **Activité :** Créer des pages supplémentaires, insérer des images, des vidéos et des boutons de lien.

4. Personnalisation avancée

- **Objectif :** Personnaliser les modèles de manière plus poussée.
- **Activité :** Personnaliser un modèle en changeant les styles de texte, palettes de couleurs, et arrière-plans.

5. SEO et optimisation

- **Objectif :** Optimiser le site pour les moteurs de recherche.
- **Activité :** Configurer les balises méta, les descriptions, les titres de page, et utiliser les outils de SEO intégrés.

6. Intégration de fonctionnalités supplémentaires

- **Objectif :** Ajouter des fonctionnalités avancées au site.
- **Activité :** Intégrer un blog, une boutique en ligne, ou un portfolio sur le site existant.

7. Analyse et suivi des performances

- **Objectif :** Analyser les performances du site et comprendre le comportement des utilisateurs.
- **Activité :** Configurer Google Analytics, interpréter les données, et faire des ajustements basés sur les rapports.



Webinaire

Niveau de difficultés



Pré-requis

Cette formation ne nécessite **pas de pré-requis**.
Veillez à avoir une bonne connexion internet sur votre PC ou MAC.

Méthodes pédagogiques

Manipulation en live sur le logiciel Wix avec partage d'écran + temps d'échange et d'essai avec questions/réponses tout au long de la formation.

Modalités d'évaluation

Evaluation des acquis des stagiaires via un quiz GoogleForm dont le lien est envoyé par mail à l'issue de la formation. Une mesure de la satisfaction du participant est effectuée en même temps.



Dates et horaires de la formation

EN WEBINAIRE - Connexions limitées à 20 participants





Formation de **2 journées, réparties comme suit :**

- **Jour 1 : 1 journée de formation**, le Lundi 23 Septembre 2024 de 09h00 à 16h30
- **Jour 2 : 1/2 journée de formation**, le Mardi 24 Septembre 2024 de 09h00 à 12h00
- **Jour 3 : 1/2 journée de questions réponses suite à votre utilisation de WIX**, le Lundi 30 Septembre 2024 de 09h00 à 12h00



Ces thèmes pourraient vous intéresser :

 La protection sociale du chef d'entreprise

 Location nue ou location meublée ?

 Canva

VOS RETOURS

Votre satisfaction au 1^{er} semestre 2024

4,7/5 

Cette formation a-t-elle répondu à vos attentes ?



4,6/5

Qualité du contenu et du support pédagogique



4,6/5

Qualité de l'animation



4,8/5

Clarté de l'exposé



4,7/5

Disponibilité de l'animateur



4,9/5

Durée de la formation



4,6/5

NOS ADRESSES

RENNES

8 place du Colombier
BP 40415
35004 Rennes Cedex

VANNES

1 rue Anita Conti
56000 Vannes

PARIS

15 avenue Trudaine
75009 Paris



BULLETIN D'INSCRIPTION

1 bulletin par formation à renvoyer par mail à formation@arcolib.fr

Je soussigné(e) :

Prénom	<input type="text"/>
Nom	<input type="text"/>
Profession	<input type="text"/>
N° adhérent	<input type="text"/> <input type="text"/> <input type="text"/> <input type="text"/> <input type="text"/>
Adresse	<input type="text"/>
E-mail	<input type="text"/>
Téléphone	<input type="text"/> <input type="text"/> <input type="text"/> <input type="text"/> <input type="text"/> <input type="text"/> <input type="text"/> <input type="text"/> <input type="text"/> <input type="text"/>

Souhaite participer à la formation :

Titre	<input type="text"/>
Date	<input type="text"/>
Heure	<input type="text"/>

Signature :





Nos adresses

Rennes

8 place du Colombier
BP 40415
35004 RENNES Cedex

Vannes

1 rue Anita Conti
56000 VANNES

Paris

15 avenue Trudaine
75009 PARIS